

VÁLIDA DESDE FEBRERO 2025

TARIFA EL BAÑO GEBERIT 2025

**KNOW
HOW**
INSTALLED

Tabla de contenido

Tabla de contenido	3
Inodoros bidé Geberit AquaClean	9
Geberit ONE	35
Geberit Xenos ²	69
Geberit Acanto	91
Geberit iCon	125
Geberit Smyle	175
Geberit Selnova	199
Geberit Selnova Square	223
Geberit Selnova Compact	245
Geberit Selnova Comfort	257
Geberit Bambini	271
Geberit VariForm	291
Geberit Option	313
Platos de ducha	319
Bañeras	325
Módulos sanitarios Geberit Monolith	331
Geberit Duofix	335
Geberit Kombifix	381
Cisternas empotradas	401
Pulsadores y sistemas de descarga para inodoros	407
Mecanismos de descarga y de alimentación	465
Cisternas vistas	471
Urinarios	481
Sistemas de descarga para urinarios	509
Grifos	541
Duchas	583
Conexiones de aparatos para inodoros, urinarios y bidés	609
Conexiones de aparatos para puesto de lavabo, fregaderos, aparatos y fregaderos	617
Conexiones de aparatos para duchas y bañeras	629
Apéndice	641



GEBERIT Y FSC™

La organización Forest Stewardship Council (FSC) busca promover la gestión forestal responsable y respetuosa con el medio ambiente en todo el mundo. En este sentido, Geberit utiliza madera con certificado FSC™ (C134279) en sus muebles del baño. Busque productos con la etiqueta FSC.

Responsabilidad por productos con certificado FSC™ C134279

Geberit International AG | Schachenstrasse 77 | CH-8645 Jona | Suiza

PULSADORES GEBERIT GAMA DE PRODUCTOS 2025

La gama de pulsadores Geberit presenta una nueva estructura sencilla y clara y se ha ampliado con los modelos Sigma40 square/round y Sigma01 square. Las familias de diseño están perfectamente armonizadas para inodoros y urinarios, tanto en la versión round como en la square y desde los modelos más económicos a los más exclusivos.

PULSADORES PARA CISTERNAS EMPOTRADAS

SIGMA



SQUARE

01



Sigma01 square
[NUEVO]

10



Sigma10 square



ROUND



Sigma01 round



Sigma10 round



Sigma10 round IR

OMEGA



SQUARE



ROUND

PULSADORES PARA URINARIOS

SERIE



SQUARE

01



Serie01 square
[NUEVO]



Serie01 square IR
[NUEVO]

10



ROUND



Serie01 round



Serie10 round



Serie01 round IR



Serie10 round IR

20 40 50 60 70 80

 **Sigma20** square

 **Sigma40** square
[NUEVO]

 **Sigma50** square

 **Sigma70** square

 **Sigma80** square

 **Sigma20** round

 **Sigma40** round
[NUEVO]

 **Sigma50** round

 **Omega20** square

 **Omega60** square

 **Omega20** round

20 40 50

 **Serie20** square*

 **Serie40** square
[NUEVO]

 **Serie50** square

 **Serie20** square IR*

 **Serie40** square IR
[NUEVO]

 **Serie50** square IR*

 **Serie40** round
[NUEVO]

 **Serie40** round IR
[NUEVO]

* Retirada gradual 01.04.2026



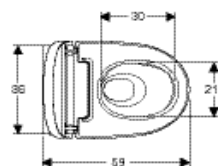
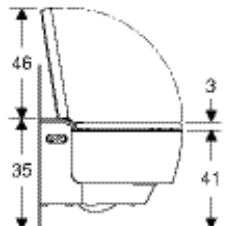
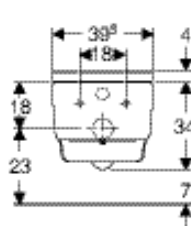
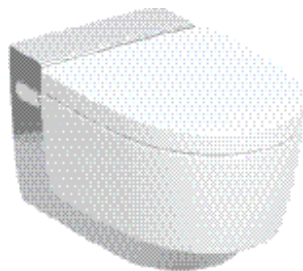
Inodoros bidé Geberit AquaClean

Inodoros bidé	10
Inodoros suspendidos	10
Inodoros al suelo	16
Accesorios complementarios	18
Vista general de accesorios complementarios – conexiones de suministro y eléctrica para cisternas empotradas Geberit.	19
Para inodoros bidé	22
Para asientos bidé.	25
Para asientos e inodoros bidé	26
Consumibles	30

Inodoros bidé

Inodoros suspendidos

Inodoro bidé Geberit AquaClean Mera Comfort, inodoro suspendido



click & scan

Aplicación

- Para una utilización del inodoro confortable y sin olores
- Para la limpieza cuidadosa con agua del área anal y vaginal

Información técnica

Grado de protección	IPX4
Tensión nominal	230 V CA
Frecuencia de red	50 Hz
Consumo de potencia en espera máx.	0,5 W
Presión dinámica	0,5–10 bar
Temperatura de servicio	5–40 °C
Temperatura del agua, rango de ajuste	34–40 °C
Presión mínima de flujo	0,5 bar
Duración de la ducha	30–50 s
Carga asiento del inodoro máx.	150 kg

Volumen de suministro

- Juego de conexión de suministro de agua para cisternas empotradas Sigma y Omega 12 cm, altura de instalación 112 cm
- Rosca hembra de acoplamiento para conexión a red
- Deflector ducha
- Líquido descalcificador 125 ml
- Juego de limpieza
- Juego de manguitos para inodoro, ø 90 mm
- Mando a distancia con soporte mural y batería CR2032
- Material de fijación

Propiedades

- Sistema de agua caliente híbrido con calentador instantáneo y depósito de agua caliente
- Ducha anal con tecnología WhirlSpray de dos chorros
- Cabezal femenino separado en posición de reposo protegida
- Temperatura del agua de la ducha ajustable
- Intensidad del agua ajustable en cinco niveles
- Brazo-ducha con cinco posiciones diferentes
- Ducha oscilante (movimiento de avance y retorno automático del brazo-ducha) ajustable
- Prelavado y posaclorado automáticos del cabezal con agua
- Programa de descalcificación
- Inodoro cerámico sin borde de descarga con sistema de descarga TurboFlush
- Inodoro de fondo profundo con esmalte especial KeraTect
- Detector de usuario
- Unidad de extracción de olores con filtro de panel de cerámica activable
- Unidad de extracción de olores con función de seguimiento
- Secador activable
- Potencia aire secador ajustable en 5 niveles
- Brazo del secador extraíble
- Temperatura del secador ajustable
- Asiento del inodoro con detector de calefacción rápida de asiento
- Temperatura de la calefacción de asiento ajustable
- Asiento y tapa del inodoro con mecanismo SoftClosing
- Tapa del inodoro con SoftOpening
- Apertura y cierre libres de contacto de la tapa del inodoro
- Activación de la luz de orientación en caso de aproximación
- Luz de orientación ajustable en siete colores
- Funciones y ajustes a través del mando a distancia
- Tres perfiles de usuario programables
- Compatible con la aplicación Geberit Home
- Conexión lateral al suministro de agua, oculta tras el inodoro cerámico
- Conexión a red con cable de protección extensible de tres capas, oculto en el lateral derecho tras el inodoro cerámico
- Posibilidad de conexión de suministro lateral externa, a la izquierda con accesorios complementarios
- Posibilidad de conexión a red externa, con base derecha
- Aislamiento acústico premontado
- Homologación según (DIN) EN 1717/ (DIN) EN 13077

N.º de art.	Color / superficie	B [cm]	B1 [cm]	H [cm]	T [cm]	Clase de protección	Consumo de potencia [W]	UMV1 [ud.]	EUR/ud.
146.210.11.1	Inodoro cerámico: blanco/KeraTect Cubierta de diseño: blanca	39,5	39,5	38	59	I	2000	1	5790,00
146.210.21.1	Inodoro cerámico: blanco/KeraTect Cubierta de diseño: cromado brillante	39,5	39,5	38	59	I	2000	1	5790,00

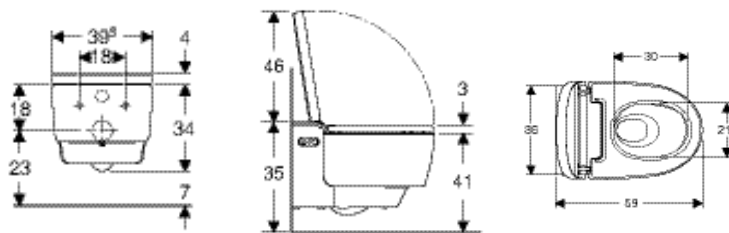
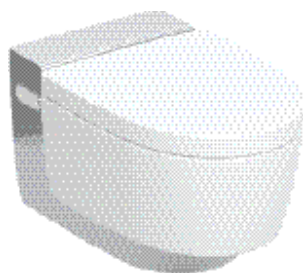
Accesorios complementarios

- Vista general de accesorios complementarios – conexiones de suministro y eléctrica para cisternas empotradas Geberit → pág. 19



- Con este producto se incluye el líquido descalcificador Geberit AquaClean. Este consumible contiene sustancias peligrosas clasificadas. En www.geberit.es se encuentran instrucciones y medidas para el manejo seguro de sustancias peligrosas.
- Para la instalación en la cisterna empotrada Sigma 8 cm serie de fabricación 2016, pedir adicionalmente el n.º de art 243.173.00.1. IMPORTANTE: En combinación con el módulo/cajón Geberit DuoFresh, solicite solo el n.º de art 242.823.00.1.
- Para la instalación en la cisterna empotrada Sigma 8 cm (UP720) hasta marzo 2016, pedir adicionalmente el n.º de art 242.413.00.1. IMPORTANTE: En combinación con el módulo/cajón Geberit DuoFresh, solicite solo el n.º de art 242.823.00.1.

Inodoro bidé Geberit AquaClean Mera Classic, inodoro suspendido



click & scan

Aplicación

- Para una utilización del inodoro confortable y sin olores
- Para la limpieza cuidadosa con agua del área anal y vaginal

Información técnica

Grado de protección	IPX4
Tensión nominal	230 V CA
Frecuencia de red	50 Hz
Consumo de potencia en espera máx.	0,5 W
Presión dinámica	0,5–10 bar
Temperatura de servicio	5–40 °C
Temperatura del agua, rango de ajuste	34–40 °C
Presión mínima de flujo	0,5 bar
Duración de la ducha	30–50 s
Carga asiento del inodoro máx.	150 kg

Volumen de suministro

- Juego de conexión de suministro de agua para cisternas empotradas Sigma y Omega 12 cm, altura de instalación 112 cm
- Rosca hembra de acoplamiento para conexión a red
- Deflector ducha
- Líquido descalcificador 125 ml
- Juego de limpieza
- Juego de manguitos para inodoro, \varnothing 90 mm
- Mando a distancia con soporte mural y batería CR2032
- Material de fijación

Propiedades

- Sistema de agua caliente híbrido con calentador instantáneo y depósito de agua caliente
- Ducha anal con tecnología WhirlSpray de dos chorros
- Cabezal femenino separado en posición de reposo protegida
- Temperatura del agua de la ducha ajustable
- Intensidad del agua ajustable en cinco niveles
- Brazo-ducha con cinco posiciones diferentes
- Ducha oscilante (movimiento de avance y retorno automático del brazo-ducha) ajustable
- Prelavado y posaclorado automáticos del cabezal con agua
- Programa de descalcificación
- Inodoro cerámico sin borde de descarga con sistema de descarga TurboFlush
- Inodoro de fondo profundo con esmalte especial KeraTect
- Detector de usuario
- Unidad de extracción de olores con filtro de panel de cerámica activable
- Unidad de extracción de olores con función de seguimiento
- Secador activable
- Potencia aire secador ajustable en 5 niveles
- Brazo del secador extraíble
- Temperatura del secador ajustable
- Asiento y tapa del inodoro con mecanismo SoftClosing
- Tapa del inodoro con SoftOpening
- Funciones y ajustes a través del mando a distancia
- Tres perfiles de usuario programables
- Compatible con la aplicación Geberit Home
- Conexión lateral al suministro de agua, oculta tras el inodoro cerámico
- Conexión a red con cable de protección extensible de tres capas, oculto en el lateral derecho tras el inodoro cerámico
- Posibilidad de conexión de suministro lateral externa, a la izquierda con accesorios complementarios
- Posibilidad de conexión a red externa, con base derecha
- Aislamiento acústico premontado
- Homologación según (DIN) EN 1717/ (DIN) EN 13077

N.º de art.	Color / superficie	B	H	T	Clase de protección	Consumo de potencia [W]	UMV1 [ud.]	EUR/ud.
		[cm]	[cm]	[cm]				
146.200.11.1	Inodoro cerámico: blanco/KeraTect Cubierta de diseño: blanca	39,5	38	59	I	2000	1	4990,00
146.200.21.1	Inodoro cerámico: blanco/KeraTect Cubierta de diseño: cromado brillante	39,5	38	59	I	2000	1	4990,00

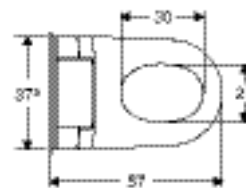
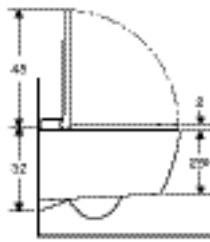
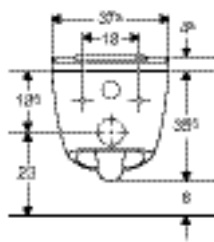
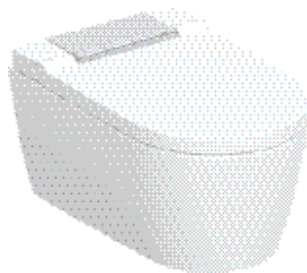
Accesorios complementarios

- Vista general de accesorios complementarios – conexiones de suministro y eléctrica para cisternas empotradas Geberit → pág. 19



- Con este producto se incluye el líquido descalcificador Geberit AquaClean. Este consumible contiene sustancias peligrosas clasificadas. En www.geberit.es se encuentran instrucciones y medidas para el manejo seguro de sustancias peligrosas.
- Para la instalación en la cisterna empotrada Sigma 8 cm serie de fabricación 2016, pedir adicionalmente el n.º de art 243.173.00.1. IMPORTANTE: En combinación con el módulo/cajón Geberit DuoFresh, solicite solo el n.º de art 242.823.00.1.
- Para la instalación en la cisterna empotrada Sigma 8 cm (UP720) hasta marzo 2016, pedir adicionalmente el n.º de art 242.413.00.1. IMPORTANTE: En combinación con el módulo/cajón Geberit DuoFresh, solicite solo el n.º de art 242.823.00.1.

Inodoro bidé Geberit AquaClean Sela, inodoro suspendido



click & scan

Aplicación

- Para un uso confortable del inodoro
- Para la limpieza cuidadosa con agua del área anal y vaginal

Información técnica

Grado de protección	IPX4
Tensión nominal	230 V CA
Frecuencia de red	50 Hz
Consumo de potencia en espera máx.	0,5 W
Presión dinámica	0,5–10 bar
Temperatura de servicio	5–40 °C
Temperatura del agua, rango de ajuste	34–40 °C
Presión mínima de flujo	0,5 bar
Duración de la ducha	50 s
Carga asiento del inodoro máx.	150 kg

Volumen de suministro

- Juego de conexión de suministro de agua para cisternas empotradas Sigma y Omega 12 cm, altura de instalación 112 cm
- Rosca hembra de acoplamiento para conexión a red
- Juego de aislamiento acústico
- Líquido descalcificador 125 ml
- Juego de limpieza
- Mando a distancia con soporte mural y batería CR2032
- Material de fijación

Propiedades

- Preparación de agua caliente mediante calentador instantáneo
- Ducha anal con tecnología de ducha WhirlSpray
- Cabezal femenino separado en posición de reposo protegida
- Temperatura del agua de la ducha ajustable
- Intensidad del agua ajustable en cinco niveles
- Brazo-ducha con cinco posiciones diferentes
- Ducha oscilante (movimiento de avance y retorno automático del brazo-ducha) ajustable
- Prelavado y posaclorado automáticos del cabezal con agua
- Programa de descalcificación
- Inodoro cerámico sin borde de descarga con sistema de descarga TurboFlush
- Inodoro de fondo profundo
- Detector de usuario
- Asiento y tapa del inodoro con mecanismo SoftClosing
- Tapa del inodoro con SoftOpening
- Activación de la luz de orientación mediante el sensor de luminosidad
- Luz de orientación ajustable en siete colores
- Funciones y ajustes a través del mando a distancia
- Tres perfiles de usuario programables
- Compatible con la aplicación Geberit Home
- Conexión lateral al suministro de agua, oculta tras el inodoro cerámico
- Conexión a red con cable de protección extensible de tres capas, oculto en el lateral derecho tras el inodoro cerámico
- Posibilidad de conexión de suministro lateral externa, a la izquierda con accesorios complementarios
- Posibilidad de conexión a red externa, con base derecha
- Homologación según (DIN) EN 1717/ (DIN) EN 13077

N.º de art.	Color / superficie	B [cm]	H [cm]	T [cm]	Clase de protección	Consumo de potencia [W]	UMV1 [ud.]	EUR/ud.
146.220.11.1	Inodoro cerámico: blanco/KeraTect Cubierta de diseño: blanca	37,5	40	57	I	1850	1	3140,00
146.220.21.1	Inodoro cerámico: blanco/KeraTect Cubierta de diseño: cromado brillante	37,5	40	57	I	1850	1	3140,00
146.220.JT.1	Inodoro cerámico: blanco mate Cubierta de diseño: blanco mate	37,5	40	57	I	1850	1	3560,00

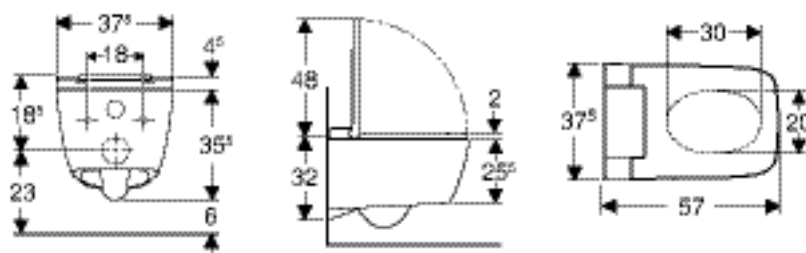
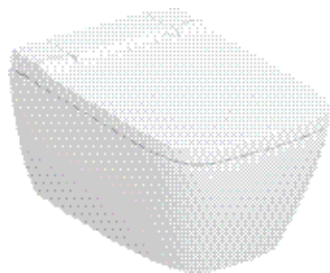
Accesorios complementarios

- Vista general de accesorios complementarios – conexiones de suministro y eléctrica para cisternas empotradas Geberit → pág. 19



- Con este producto se incluye el líquido descalcificador Geberit AquaClean. Este consumible contiene sustancias peligrosas clasificadas. En www.geberit.es se encuentran instrucciones y medidas para el manejo seguro de sustancias peligrosas.
- Para la instalación en la cisterna empotrada Sigma 8 cm serie de fabricación 2016, pedir adicionalmente el n.º de art 243.173.00.1. IMPORTANTE: En combinación con el módulo/cajón Geberit DuoFresh, solicite solo el n.º de art 242.823.00.1.
- Para la instalación en la cisterna empotrada Sigma 8 cm (UP720) hasta marzo 2016, pedir adicionalmente el n.º de art 242.413.00.1. IMPORTANTE: En combinación con el módulo/cajón Geberit DuoFresh, solicite solo el n.º de art 242.823.00.1.

Inodoro bidé Geberit AquaClean Sela Square, inodoro suspendido



click & scan

Aplicación

- Para un uso confortable del inodoro
- Para la limpieza cuidadosa con agua del área anal y vaginal

Información técnica

Grado de protección	IPX4
Tensión nominal	230 V CA
Frecuencia de red	50 Hz
Consumo de potencia en espera máx.	0,5 W
Presión dinámica	0,5–10 bar
Temperatura de servicio	5–40 °C
Temperatura del agua, rango de ajuste	34–40 °C
Presión mínima de flujo	0,5 bar
Duración de la ducha	50 s
Carga asiento del inodoro máx.	150 kg

Volumen de suministro

- Juego de conexión de suministro de agua para cisternas empotradas Sigma y Omega 12 cm, altura de instalación 112 cm
- Rosca hembra de acoplamiento para conexión a red
- Juego de aislamiento acústico
- Líquido descalcificador 125 ml
- Juego de limpieza
- Mando a distancia con soporte mural y batería CR2032
- Material de fijación

Propiedades

- Preparación de agua caliente mediante calentador instantáneo
- Ducha anal con tecnología de ducha WhirlISpray
- Cabezal femenino separado en posición de reposo protegida
- Temperatura del agua de la ducha ajustable
- Intensidad del agua ajustable en cinco niveles
- Brazo-ducha con cinco posiciones diferentes
- Ducha oscilante (movimiento de avance y retorno automático del brazo-ducha) ajustable
- Prelavado y posaclorado automáticos del cabezal con agua
- Programa de descalcificación
- Inodoro cerámico sin borde de descarga con sistema de descarga TurboFlush
- Inodoro de fondo profundo
- Detector de usuario
- Asiento y tapa del inodoro con mecanismo SoftClosing
- Tapa del inodoro con SoftOpening
- Activación de la luz de orientación mediante el sensor de luminosidad
- Luz de orientación ajustable en siete colores
- Funciones y ajustes a través del mando a distancia
- Tres perfiles de usuario programables
- Compatible con la aplicación Geberit Home
- Conexión lateral al suministro de agua, oculta tras el inodoro cerámico
- Conexión a red con cable de protección extensible de tres capas, oculto en el lateral derecho tras el inodoro cerámico
- Posibilidad de conexión de suministro lateral externa, a la izquierda con accesorios complementarios
- Posibilidad de conexión a red externa, con base derecha
- Homologación según (DIN) EN 1717/ (DIN) EN 13077

N.º de art.	Color / superficie	B [cm]	H [cm]	T [cm]	Clase de protección	Consumo de potencia [W]	UMV1 [ud.]	EUR/ud.
146.250.01.1	Inodoro cerámico: blanco/KeraTect Cubierta de diseño: blanca	37,5	40	57	I	1850	1	3250,00
146.250.21.1	Inodoro cerámico: blanco/KeraTect Cubierta de diseño: cromado brillante	37,5	40	57	I	1850	1	3250,00

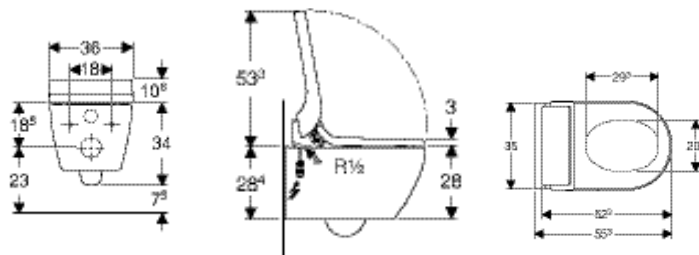
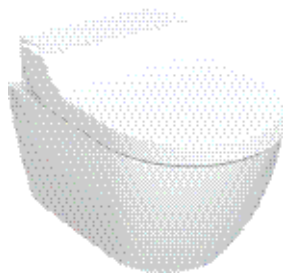
Accesorios complementarios

- Vista general de accesorios complementarios – conexiones de suministro y eléctrica para cisternas empotradas Geberit → pág. 19



- Con este producto se incluye el líquido descalcificador Geberit AquaClean. Este consumible contiene sustancias peligrosas clasificadas. En www.geberit.es se encuentran instrucciones y medidas para el manejo seguro de sustancias peligrosas.
- Para la instalación en la cisterna empotrada Sigma 8 cm serie de fabricación 2016, pedir adicionalmente el n.º de art 243.173.00.1. IMPORTANTE: En combinación con el módulo/cajón Geberit DuoFresh, solicite solo el n.º de art 242.823.00.1..
- Para la instalación en la cisterna empotrada Sigma 8 cm (UP720) hasta marzo 2016, pedir adicionalmente el n.º de art 242.413.00.1. IMPORTANTE: En combinación con el módulo/cajón Geberit DuoFresh, solicite solo el n.º de art 242.823.00.1.

Inodoro bidé Geberit AquaClean Tuma Comfort, inodoro suspendido



click & scan

Aplicación

- Para una utilización del inodoro confortable y sin olores
- Para la limpieza cuidadosa con agua del área anal y vaginal

Información técnica

Grado de protección	IPX4
Tensión nominal	230 V CA
Frecuencia de red	50 Hz
Consumo de potencia en espera máx.	0,5 W
Presión dinámica	0,5–10 bar
Temperatura de servicio	5–40 °C
Temperatura del agua, rango de ajuste	34–40 °C
Temperatura del agua, ajuste de fábrica	37 °C
Presión mínima de flujo	0,5 bar
Duración de la ducha	50 s
Carga asiento del inodoro máx.	150 kg

Volumen de suministro

- Juego de conexión de suministro de agua para cisternas empotradas Sigma y Omega 12 cm, altura de instalación 112 cm
- Rosca hembra de acoplamiento para conexión a red
- Juego de aislamiento acústico
- Deflector ducha
- Nivelador para asiento y tapa de inodoro/inodoro cerámico
- Líquido descalcificador 125 ml
- Juego de limpieza
- Juego de manguitos para inodoro, Ø 90 mm
- Mando a distancia con soporte mural y batería CR2032
- Material de fijación

Propiedades

- Preparación de agua caliente mediante calentador instantáneo
- Ducha anal con tecnología de ducha WhirlSpray
- Cabezal femenino separado en posición de reposo protegida
- Calentador instantáneo desactivable
- Brazo-ducha con boquilla extensible para área anal y área vaginal
- Intensidad del agua ajustable en cinco niveles
- Brazo-ducha con cinco posiciones diferentes
- Ducha oscilante (movimiento de avance y retorno automático del brazo-ducha) ajustable
- Prelavado y posaclorado automáticos del cabezal con agua
- Programa de descalcificación
- Inodoro cerámico sin borde de descarga con sistema de descarga Rimfree
- Fijación simple mediante fijación a pared Geberit modelo EFF3 para inodoro
- Inodoro de fondo profundo con esmalte especial KeraTect
- Detector de usuario
- Unidad de extracción de olores con filtro de panel de cerámica activable
- Unidad de extracción de olores con función de seguimiento
- Secador activable
- Asiento del inodoro con detector de calefacción rápida de asiento
- Asiento y tapa del inodoro con mecanismo SoftClosing
- Tapa del inodoro con SoftOpening
- Funciones y ajustes a través del mando a distancia
- Tres perfiles de usuario programables
- Compatible con la aplicación Geberit Home
- Conexión lateral al suministro de agua, oculta tras el inodoro cerámico
- Conexión a red con cable de protección extensible de tres capas, oculto en el lateral derecho tras el inodoro cerámico
- Homologación según (DIN) EN 1717/ (DIN) EN 13077
- Temperatura del agua de la ducha ajustable con la aplicación Geberit Home
- Temperatura del secador ajustable con la aplicación Geberit Home
- Temperatura de la calefacción de asiento ajustable con la aplicación Geberit Home

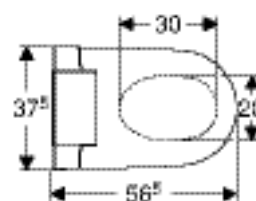
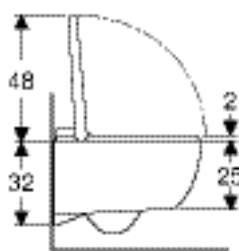
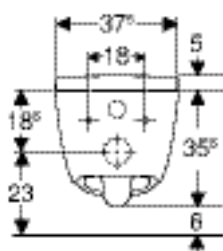
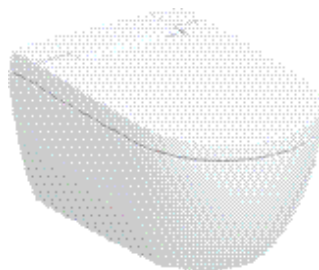
N.º de art.	Color / superficie	B [cm]	H [cm]	T [cm]	Clase de protección	Consumo de potencia [W]	UMV1 [ud.]	EUR/ud.
146.290.11.1	Inodoro cerámico: blanco/KeraTect Cubierta de diseño: blanca	36	44,6	55,3	I	2000	1	2800,00
146.290.FW.1	Inodoro cerámico: blanco/KeraTect Cubierta de diseño: Acero inoxidable cepillado	36	44,6	55,3	I	2000	1	2800,00
146.290.SI.1	Inodoro cerámico: blanco/KeraTect Cubierta de diseño: vidrio blanco	36	44,6	55,3	I	2000	1	2800,00
146.290.SJ.1	Inodoro cerámico: blanco/KeraTect Cubierta de diseño: vidrio negro	36	44,6	55,3	I	2000	1	2800,00

Accesorios complementarios

- Vista general de accesorios complementarios – conexiones de suministro y eléctrica para cisternas empotradas Geberit → pág. 19



- Con este producto se incluye el líquido descalcificador Geberit AquaClean. Este consumible contiene sustancias peligrosas clasificadas. En www.geberit.es se encuentran instrucciones y medidas para el manejo seguro de sustancias peligrosas.
- Para la instalación en la cisterna empotrada Sigma 8 cm serie de fabricación 2016, pedir adicionalmente el n.º de art 243.173.00.1. IMPORTANTE: En combinación con el módulo/cajón Geberit DuoFresh, solicite solo el n.º de art 242.823.00.1.
- Para la instalación en la cisterna empotrada Sigma 8 cm (UP720) hasta marzo 2016, pedir adicionalmente el n.º de art 242.413.00.1. IMPORTANTE: En combinación con el módulo/cajón Geberit DuoFresh, solicite solo el n.º de art 242.823.00.1.

Inodoro bidé Geberit AquaClean Alba, inodoro suspendido

click & scan

Aplicación

- Para un uso confortable del inodoro
- Para la limpieza cuidadosa con agua del área anal

Información técnica

Grado de protección	IPX4
Tensión nominal	230 V CA
Frecuencia de red	50 Hz
Consumo de potencia en espera máx.	0,5 W
Presión dinámica	0,5–10 bar
Temperatura de servicio	5–40 °C
Temperatura del agua, rango de ajuste	34–40 °C
Presión mínima de flujo	0,5 bar
Duración de la ducha	20 s
Carga asiento del inodoro máx.	150 kg

Volumen de suministro

- Juego de conexión de suministro de agua para cisternas empotradas Sigma y Omega 12 cm, altura de instalación 112 cm
- Rosca hembra de acoplamiento para conexión a red
- Juego de aislamiento acústico
- Mando a distancia con soporte mural y batería CR2032
- Material de fijación

Propiedades

- Preparación de agua caliente mediante depósito de agua caliente
- Ducha anal con tecnología de ducha WhirlISpray
- Intensidad del agua ajustable en cinco niveles
- Temperatura del agua de la ducha ajustable con la aplicación Geberit Home
- Brazo-ducha regulable a cinco niveles con la aplicación Geberit Home
- Ducha oscilante (movimiento de avance y retorno automático del brazo-ducha) ajustable
- Prelavado y posaclorado automáticos del cabezal con agua
- Programa de descalcificación
- Inodoro cerámico sin borde de descarga con sistema de descarga TurboFlush
- Inodoro de fondo profundo
- Detector de usuario
- Asiento y tapa del inodoro con mecanismo SoftClosing
- Tapa del inodoro con SoftOpening
- Activación de funciones con mando a distancia
- Compatible con la aplicación Geberit Home
- Conexión lateral al suministro de agua, oculta tras el inodoro cerámico
- Conexión a red con cable de protección extensible de tres capas, oculto en el lateral derecho tras el inodoro cerámico
- Posibilidad de conexión de suministro lateral externa, a la izquierda con accesorios complementarios
- Posibilidad de conexión a red externa, con base derecha
- Homologación según (DIN) EN 1717/ (DIN) EN 13077

N.º de art.	Color / superficie	B [cm]	H [cm]	T [cm]	Clase de protección	Consumo de potencia [W]	UMV1 [ud.]	EUR/ud.
146.350.01.1	Inodoro cerámico: blanco/KeraTect Cubierta de diseño: blanca	37,5	40,5	56,5	I	850	1	990,00

Accesorios complementarios

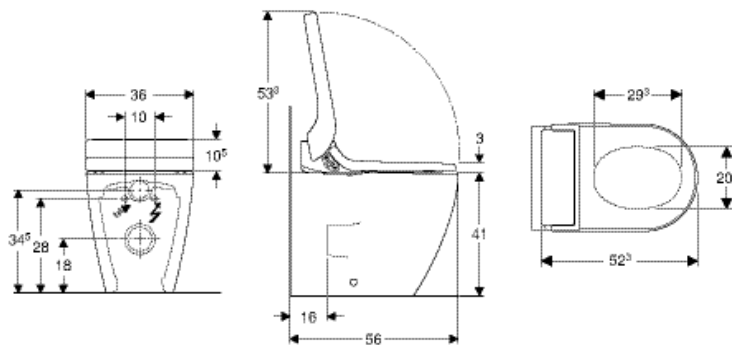
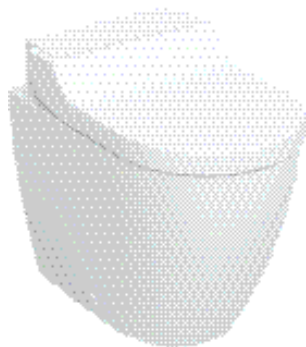
- Vista general de accesorios complementarios – conexiones de suministro y eléctrica para cisternas empotradas Geberit → pág. 19



- Para la instalación en la cisterna empotrada Sigma 8 cm serie de fabricación 2016, pedir adicionalmente el n.º de art 243.173.00.1. **IMPORTANTE:** En combinación con el módulo/cajón Geberit DuoFresh, solicite solo el n.º de art 242.823.00.1.
- Para la instalación en la cisterna empotrada Sigma 8 cm (UP720) hasta marzo 2016, pedir adicionalmente el n.º de art 242.413.00.1. **IMPORTANTE:** En combinación con el módulo/cajón Geberit DuoFresh, solicite solo el n.º de art 242.823.00.1.

Inodoros al suelo

Inodoro bidé Geberit AquaClean Tuma Comfort, inodoro al suelo, adosado a la pared



click & scan

Aplicación

- Para una utilización del inodoro confortable y sin olores
- Para la limpieza cuidadosa con agua del área anal y vaginal

Información técnica

Grado de protección	IPX4
Tensión nominal	230 V CA
Frecuencia de red	50 Hz
Consumo de potencia en espera máx.	0,5 W
Presión dinámica	0,5–10 bar
Temperatura de servicio	5–40 °C
Temperatura del agua, rango de ajuste	34–40 °C
Temperatura del agua, ajuste de fábrica	37 °C
Presión mínima de flujo	0,5 bar
Duración de la ducha	50 s
Carga asiento del inodoro máx.	150 kg

Volumen de suministro

- Kit de conexión de suministro
- Rosca hembra de acoplamiento para conexión a red
- Juego de aislamiento acústico
- Deflector ducha
- Nivelador para asiento y tapa de inodoro/inodoro cerámico
- Líquido descalcificador 125 ml
- Juego de limpieza
- Juego de manguitos para inodoro, \varnothing 90 mm
- Mando a distancia con soporte mural y batería CR2032
- Material de fijación

Propiedades

- Preparación de agua caliente mediante calentador instantáneo
- Ducha anal con tecnología de ducha WhirlSpray
- Cabezal femenino separado en posición de reposo protegida
- Calentador instantáneo desactivable
- Brazo-ducha con boquilla extensible para área anal y área vaginal
- Intensidad del agua ajustable en cinco niveles
- Brazo-ducha con cinco posiciones diferentes
- Ducha oscilante (movimiento de avance y retorno automático del brazo-ducha) ajustable
- Prelavado y posaclorado automáticos del cabezal con agua
- Programa de descalcificación
- Inodoro cerámico sin borde de descarga con sistema de descarga Rimfree
- Inodoro de fondo profundo con esmalte especial KeraTect
- Detector de usuario
- Unidad de extracción de olores con filtro de panel de cerámica activable
- Unidad de extracción de olores con función de seguimiento
- Secador activable
- Asiento del inodoro con detector de calefacción rápida de asiento
- Asiento y tapa del inodoro con mecanismo SoftClosing
- Tapa del inodoro con SoftOpening
- Funciones y ajustes a través del mando a distancia
- Tres perfiles de usuario programables
- Conexión lateral al suministro de agua, oculta tras el inodoro cerámico
- Conexión a red con cable de protección extensible de tres capas, oculto en el lateral derecho tras el inodoro cerámico
- Posibilidad de evacuación vertical 6–28 cm desde la pared en combinación con módulos sanitarios Geberit Monolith para inodoro al suelo
- Homologación según (DIN) EN 1717/ (DIN) EN 13077
- Compatible con la aplicación Geberit Home
- Temperatura del agua de la ducha ajustable con la aplicación Geberit Home
- Temperatura del secador ajustable con la aplicación Geberit Home
- Temperatura de la calefacción de asiento ajustable con la aplicación Geberit Home
- Compatible con módulo sanitario Geberit Monolith para inodoro al suelo

N.º de art.	Color / superficie	B	B1	H	T	Clase de protección	Consumo de potencia [W]	UMV1 [ud.]	EUR/ud.
		[cm]	[cm]	[cm]	[cm]				
146.310.11.1	Inodoro cerámico: blanco/KeraTect Cubierta de diseño: blanca	36	36	51,5	56	I	2000	1	3140,00
146.310.FW.1	Inodoro cerámico: blanco/KeraTect Cubierta de diseño: Acero inoxidable cepillado	36	36	51,5	56	I	2000	1	3140,00
146.310.SI.1	Inodoro cerámico: blanco/KeraTect Cubierta de diseño: vidrio blanco	36	36	51,5	56	I	2000	1	3140,00
146.310.SJ.1	Inodoro cerámico: blanco/KeraTect Cubierta de diseño: vidrio negro	36	36	51,5	56	I	2000	1	3140,00

Accesorios complementarios

- Panel de control de pared para Geberit AquaClean → pág. 26
- Soporte mural grande, antirrobo, para mandos a distancia Geberit AquaClean (a partir del año de fabricación 2024) → pág. 27
- Juego de manguitos Geberit para inodoro al suelo → pág. 332
- Set codo de desagüe en P Geberit para inodoro al suelo










- Con este producto se incluye el líquido descalcificador Geberit AquaClean. Este consumible contiene sustancias peligrosas clasificadas. En www.geberit.es se encuentran instrucciones y medidas para el manejo seguro de sustancias peligrosas.

Accesorios complementarios

Vista general de accesorios complementarios – conexiones de suministro y eléctrica para cisternas empotradas Geberit

Geberit España, Versión: octubre 2024






















			Sigma 12 cm hasta marzo de 2013	Sigma 12 cm	Sigma 12 cm con Connect Box	Sigma 8 cm hasta marzo de 2013	
Para Geberit AquaClean 4000							
Kit de conexión de suministro	249.801.00.1		✓	✓	✓	✓	
Latiguillo flexible	242.413.00.1					✓	
	243.173.00.1						
Para asientos bidé Geberit AquaClean Tuma							
Kit de conexión de suministro	147.035.00.1		✓	✓	✓	✓	
	147.036.00.1						
	147.045.00.1						
Latiguillo flexible	242.413.00.1					✓	
	243.173.00.1						
Para inodoros bidé Geberit AquaClean Alba, inodoro suspendido							
Kit de conexión de suministro	147.020.00.1						
	147.045.00.1						
	249.801.00.1		✓			✓	
	147.077.00.1		✓	✓ ¹⁾	✓ ¹⁾	✓	
Latiguillo flexible	242.413.00.1					✓	
	243.173.00.1						
Cable de conexión a red con enchufe Exceedconn	147.081.P0.1		✓			✓	
Cable de conexión a red para caja de alimentación y conexión	147.078.00.1				✓		

	Sigma 8 cm hasta 2015	Sigma 8 cm a partir de 2016	Omega 12 cm 82 / 98 cm	Omega 12 cm 112 cm	Kappa 15 cm hasta marzo de 2013	Kappa 15 cm	Sin tubo de protección
							
	✓	✓		✓			
	✓						
		✓					
	✓	✓		✓			
			✓		✓	✓	
							✓
	✓						
		✓					
			✓			✓	
							✓
	✓ ¹⁾	✓ ¹⁾	✓ ¹⁾	✓	✓	✓ ¹⁾	✓
	✓						
		✓					
					✓		✓
							✓

Inodoros bidé Geberit AquaClean


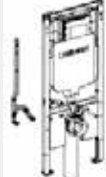





Accesorios complementarios
Inodoros al suelo

Geberit España, Versión: octubre 2024

			Sigma 12 cm hasta marzo de 2013	Sigma 12 cm	Sigma 12 cm con Connect Box	Sigma 8 cm hasta marzo de 2013	
							
Para inodoros bidé Geberit AquaClean Sela, inodoro suspendido							
Kit de conexión de suministro	147.020.00.1						
	147.045.00.1						
	249.801.00.1		✓			✓	
Latiguillo flexible	242.413.00.1					✓	
	243.173.00.1						
Cable de conexión a red con enchufe a la red eléctrica	242.839.P0.1		✓			✓	
Para inodoros bidé Geberit AquaClean Tuma, inodoro suspendido							
Kit de conexión de suministro	147.020.00.1						
	249.801.00.1		✓			✓	
	147.045.00.1						
Latiguillo flexible	242.413.00.1					✓	
	243.173.00.1						
Cable de conexión a red con enchufe a la red eléctrica	242.839.P0.1		✓			✓	
Para Geberit AquaClean Mera							
Kit de conexión de suministro	147.020.00.1						
	147.030.xx.1		✓			✓	
Latiguillo flexible	242.413.00.1					✓	
	243.173.00.1						
Cable de conexión a red con enchufe a la red eléctrica	242.839.P0.1		✓			✓	

✓ Necesario

¹⁾ Opcional, si se desea un cierre adicional

	Sigma 8 cm hasta 2015	Sigma 8 cm a partir de 2016	Omega 12 cm 82 / 98 cm	Omega 12 cm 112 cm	Kappa 15 cm hasta marzo de 2013	Kappa 15 cm	Sin tubo de protección
							
			✓			✓	
							✓
	✓						
		✓					
					✓		✓
			✓			✓	
							✓
	✓						
		✓					
					✓		✓
			✓			✓	
	✓						
		✓					
					✓		✓

Para inodoros bidé

Kit de conexión de suministro, para cisternas empotradas 12/15 cm, para inodoros bidé Geberit AquaClean



click & scan

Aplicación

- Para la conexión de Geberit AquaClean Alba en cisternas empotradas Geberit
- Para la conexión de inodoros bidé Geberit AquaClean Tuma en cisternas empotradas Geberit
- Para la conexión de Geberit AquaClean Sela en cisternas empotradas Geberit
- Para la conexión de Geberit AquaClean Mera en cisternas empotradas Geberit
- Para cisternas empotradas Omega 12 cm, altura de instalación de 82/98 cm
- Para cisternas empotradas Kappa 15 cm
- Para cisternas empotradas Geberit con tubo guía premontado para la conexión de suministro
- Para la conexión de suministro a 5 cm del eje central

Volumen de suministro

- 2 latiguillos flexibles 3/8"
- Material de conexión

N.º de art.

UMV1 EUR/ud.
[ud.]

147.020.00.1

1 84,90

Kit de conexión de suministro para cisternas empotradas 8/12 cm para inodoros bidé Geberit AquaClean Mera



click & scan

Aplicación

- Para la conexión de Geberit AquaClean Mera en cisternas empotradas Geberit
- Para cisternas empotradas Sigma de 12 cm
- Para cisternas empotradas Sigma de 8 cm
- Para cisternas empotradas Geberit con tubo guía premontado para la conexión de suministro
- Para la conexión de suministro a 19,5 cm del eje central

Volumen de suministro

- Tapa lateral con aplicación para toma de agua externa
- Latiguillo flexible 3/8"
- Embellecedor

N.º de art.

Color / superficie

UMV1 EUR/ud.
[ud.]


147.030.11.1 Blanco alpino

1 108,80

147.030.21.1 Cromado brillante

1 133,00

Latiguillo flexible con válvula de esfera para Geberit AquaClean Alba/Sela



click & scan

Aplicación


- Para la opción de cierre adicional
- Para la conexión de Geberit AquaClean Alba

Volumen de suministro

- Latiguillos flexibles 3/8"
- Válvula de esfera

N.º de art.	UMV1 [ud.]	EUR/ud.
147.077.00.1	1	57,20

Tubo de descarga para Geberit AquaClean Sela para módulo sanitario Geberit Monolith



click & scan

Aplicación

- Para la conexión de Geberit AquaClean Sela en Geberit Monolith (hasta el año de fabricación 2016)

N.º de art.	UMV1 [ud.]	EUR/ud.
147.043.00.1	1	38,40

Cable de conexión a red para Geberit AquaClean



click & scan

Aplicación

- Para la conexión de inodoros bidé Geberit AquaClean Tuma en bases externas, a 30 cm del lado derecho
- Para la conexión de Geberit AquaClean Sela en la base externa, a 30 cm del lado derecho
- Para la conexión de Geberit AquaClean Mera en la base externa, a 30 cm del lado derecho

Propiedades

- Longitud de 60 cm
- Conectores de acoplamiento premontados

Información técnica

Tensión nominal	220–230 V CA
Frecuencia de red	50–60 Hz
Material	PVC

N.º de art.	Color / superficie	d1, ø [mm]	UMV1 [ud.]	EUR/ud.
242.839.P0.1	Blanco	7	1	57,75

Cable de conexión a red para Geberit AquaClean Alba



click & scan

Aplicación

- Para la conexión de Geberit AquaClean Alba, conexión eléctrica externa, derecha, 30 cm

Propiedades

- Longitud de 60 cm
- Conectores de acoplamiento premontados

N.º de art.	Color / superficie	UMV1 [ud.]	EUR/ud.
147.081.P0.1	Blanco	1	48,95

Cable de alimentación para Geberit AquaClean Alba, para caja de alimentación y conexión



click & scan

Aplicación

- Para la conexión de Geberit AquaClean Alba a la Power & Connect Box oculta

Propiedades


- Longitud 85 cm
- Conectores de acoplamiento premontados

N.º de art. Color / superficie

UMV1 EUR/ud.
[ud.]

147.078.00.1	Blanco	1	48,95
--------------	--------	---	-------

Módulo de interfaces 12 V, para Geberit AquaClean Mera/Sela



click & scan

Aplicación

- Para conexión eléctrica oculta del módulo Geberit DuoFresh con accionamiento manual
- Para la conexión oculta de sistemas de inodoro electrónicos o pulsadores de Geberit
- Para conexión de pulsadores Sigma10 y Sigma80 (a partir del año de fabricación julio 2022)
- Para la conexión de accionamientos de descarga electrónicos con conexión por cable (a partir del año de fabricación julio 2022)
- Para la conexión de módulos sanitarios Geberit Monolith Plus (a partir de año de fabricación abril de 2023)

Propiedades

- Alimentación eléctrica mediante inodoro-bidé
- Accionamiento automático de la descarga accionable junto con accionamiento de descarga electrónico
- Accionamiento automático de la unidad de extracción de olores del módulo Geberit DuoFresh

Información técnica

Tensión de funcionamiento	12 V CC
---------------------------	---------

N.º de art.

UMV1 EUR/ud.
[ud.]

147.049.00.1		1	196,50
--------------	--	---	--------

Asiento fijo del inodoro, para Geberit AquaClean Mera Classic



click & scan

Aplicación

- Para Geberit AquaClean Mera Classic

Propiedades

- Absorción de fuerzas laterales

N.º de art. Color / superficie

UMV1 EUR/ud.
[ud.]

147.042.11.1	Blanco alpino	1	300,70
--------------	---------------	---	--------

Para asientos bidé

Kit de conexión de suministro para cisternas empotradas 12 cm, para asientos bidé Geberit AquaClean Tuma



click & scan

Aplicación

- Para cisternas empotradas Geberit con tubo guía premontado para la conexión de suministro
- Para la conexión de suministro a 19,5 cm del eje central
- Para la conexión de asientos Geberit AquaClean Tuma a cisternas empotradas Geberit Sigma 12 cm
- Para la conexión de asientos Geberit AquaClean Tuma en cisternas empotradas Geberit Sigma 8 cm
- Para la conexión de asientos Geberit AquaClean Tuma en cisternas empotradas Geberit Omega 12 cm, altura de instalación 112 cm

Volumen de suministro

- Injerto en Y
- Llave de escuadra 1/2"
- Embellecedor
- Latiguillo flexible 3/8"
- Material de conexión
- Material de fijación

N.º de art.

UMV1 EUR/ud.
[ud.]

147.035.00.1

1 90,80

Kit de conexión de suministro para cisternas empotradas 12 cm / 15 cm, para asientos bidé Geberit AquaClean Tuma



click & scan

Aplicación

- Para la conexión de asientos bidé Geberit AquaClean Tuma en cisternas empotradas Geberit
- Para cisternas empotradas Geberit con tubo guía premontado para la conexión de suministro
- Para la conexión de suministro a 19,5 cm del eje central
- Para cisternas empotradas Omega 12 cm, altura de instalación de 82/98 cm
- Para cisternas empotradas Kappa 15 cm

Volumen de suministro

- Llave de escuadra 1/2"
- Embellecedor
- 2 latiguillos flexibles 3/8"
- Material de conexión
- Material de fijación

N.º de art.

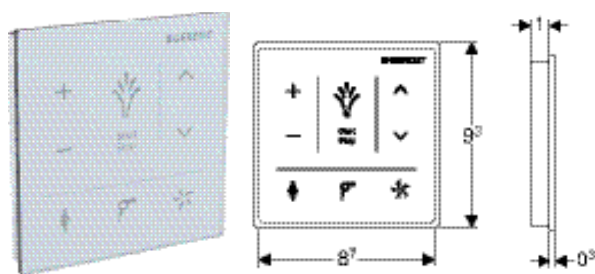
UMV1 EUR/ud.
[ud.]

147.036.00.1

1 119,20

Para asientos e inodoros bidé

Panel de control de pared para Geberit AquaClean



click & scan

Aplicación

- Para el control manual inalámbrico de las funciones del inodoro-bidé
- Para el montaje visto
- Para Geberit AquaClean Tuma Comfort
- Para inodoros bidé Geberit AquaClean Mera

Propiedades

- Interfaz de usuario capacitiva
- Superficie de vidrio
- Conexión a través de Bluetooth
- Alimentación eléctrica mediante batería
- Aviso en caso de batería baja

Información técnica

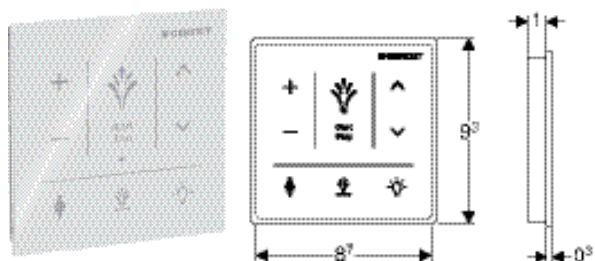
Tipo de batería	CR2032 (3 V)
Vida útil de las baterías entregadas	2 años
Grado de protección	IPX4
Temperatura de servicio	5–40 °C
Humedad relativa	10–100 %

Volumen de suministro

- 3 baterías de litio serie CR 2032
- Material de fijación

N.º de art.	Color / superficie	B [cm]	H [cm]	UMV1 [ud.]	EUR/ud.
147.038.SI.1	Blanco / Vidrio	9,3	9,3	1	352,00
147.038.SJ.1	Negro / Vidrio	9,3	9,3	1	352,00

Panel de control de pared para Geberit AquaClean Sela



click & scan

Aplicación

- Para el control manual inalámbrico de las funciones del inodoro-bidé
- Para el montaje visto
- Para Geberit AquaClean Sela

Propiedades

- Interfaz de usuario capacitiva
- Superficie de vidrio
- Conexión a través de Bluetooth
- Alimentación eléctrica mediante batería
- Aviso en caso de batería baja

Información técnica

Tipo de batería	CR2032 (3 V)
Vida útil de las baterías entregadas	2 años
Grado de protección	IPX4
Temperatura de servicio	5–40 °C
Humedad relativa	10–100 %

Volumen de suministro

- 3 baterías de litio serie CR 2032
- Material de fijación

N.º de art.	Color / superficie	B [cm]	H [cm]	UMV1 [ud.]	EUR/ud.
147.041.SI.1	Blanco / Vidrio	9,3	9,3	1	349,20
147.041.SJ.1	Negro / Vidrio	9,3	9,3	1	349,20

Soporte mural grande, antirrobo, para mandos a distancia Geberit AquaClean (a partir del año de fabricación 2024)[click & scan](#)**Aplicación**

- Para mandos a distancia para Geberit AquaClean Mera (a partir del año de fabricación 2024)
- Para mandos a distancia para Geberit AquaClean Sela (a partir del año de fabricación 2024)
- Para mandos a distancia para Geberit AquaClean Tuma Comfort (a partir del año de construcción 2024)

Volumen de suministro

- Soporte mural
- Material de fijación

Propiedades

- Para montaje mural
- Soporte atornillado, con imanes
- Antirrobo

N.º de art.	Color / superficie	UMV1 [ud.]	EUR/ud.
147.086.01.1	Blanco	1	48,95

Soporte mural pequeño, antirrobo, para mandos a distancia Geberit AquaClean (a partir del año de fabricación 2024)[click & scan](#)**Aplicación**

- Para mandos a distancia para Geberit AquaClean Alba
- Para mandos a distancia para Geberit AquaClean Tuma Classic (a partir del año de construcción 2024)
- Para mandos a distancia para Geberit AquaClean Cama (a partir del año de fabricación 2024)

Volumen de suministro

- Soporte mural
- Material de fijación

Propiedades

- Para montaje mural
- Soporte atornillado, con imanes
- Antirrobo

N.º de art.	Color / superficie	UMV1 [ud.]	EUR/ud.
147.076.01.1	Blanco	1	44,75

Kit de conexión de suministro Geberit AquaClean para cisternas empotradas 8/12 cm



click & scan

Aplicación

- Para cisternas empotradas con tubo guía premontado para la conexión de suministro
- Para la conexión de suministro a 19,5 cm del eje central
- Para la conexión de Geberit AquaClean Alba a cisternas empotradas Geberit Sigma 8 cm
- Para la conexión de Geberit AquaClean Alba a cisternas empotradas Geberit Sigma 12 cm
- Para la conexión de inodoros bidé Geberit AquaClean Tuma a cisternas empotradas Geberit Sigma 12 cm
- Para la conexión de inodoros bidé Geberit AquaClean Tuma a cisternas empotradas Geberit Sigma 8 cm
- Para la conexión de inodoros bidé Geberit AquaClean Sela a cisternas empotradas Geberit Sigma 8 cm
- Para la conexión de inodoros bidé Geberit AquaClean Sela en cisternas empotradas Geberit Sigma de 12 cm

Volumen de suministro

- Injerto en Y
- Llave de escuadra 1/2"
- 2 latiguillos flexibles 3/8"
- Material de fijación

N.º de art.

UMV1 EUR/ud.
[ud.]

249.801.00.1

1 92,60

Set de conexión al suministro de agua convencional, para Geberit AquaClean Sela/Tuma/Alba



click & scan

Aplicación

- Para conexiones de suministro convencionales a la izquierda
- Para la conexión de Geberit AquaClean Sela
- Para la conexión de Geberit AquaClean Tuma
- Para la conexión de Geberit AquaClean Alba
- Para la conexión de inodoros bidé Geberit AquaClean en bastidores de montaje Geberit Duofix sin barreras en un lugar visible

Volumen de suministro

- Llave de escuadra 1/2"
- Latiguillo flexible 3/8"


N.º de art.

UMV1 EUR/ud.
[ud.]

147.045.00.1

1 38,50

Latiguillo flexible Geberit para cisterna empotrada Sigma 8 cm (a partir del año de fabricación 2016)



click & scan

Aplicación

- Para cisternas empotradas Sigma 8 cm, serie de fabricación 2016
- Para la conexión de Geberit AquaClean

Propiedades

- Latiguillo de conexión en llave de escuadra sin herramientas conectable

Información técnica

Material	Termoplástico/acero/latón
----------	---------------------------

N.º de art.

G


UMV1 EUR/ud.
[ud.]

243.173.00.1

3/8

1 56,85

Latiguillo flexible Geberit para cisterna empotrada Sigma 8 cm

[click & scan](#)

Aplicación

- Para cisternas empotradas Sigma de 8 cm
- Para la conexión de Geberit AquaClean

Propiedades

- Latiguillo de conexión en llave de escuadra sin herramientas conectable

Información técnica


Material	Termoplástico/acero/latón
----------	---------------------------

N.º de art.	G [""]	UMV1 [ud.]	EUR/ud.
242.413.00.1	3/8	1	49,00



- Para la instalación en la cisterna empotrada Sigma 8 cm serie de fabricación 2016, pedir el n.º de art 243.173.00.1

Caja de conexiones Geberit

[click & scan](#)

Aplicación

- Para la conexión de inodoros bidé Geberit AquaClean Tuma en combinación con el módulo Geberit DuoFresh
- Para la conexión de inodoros bidé Geberit AquaClean Sela través de conexiones fijas
- Para la conexión del inodoro bidé Geberit AquaClean Tuma en combinación con los pulsadores Geberit Sigma10 y Sigma80
- Para la conexión de inodoros bidé Geberit AquaClean Alba en combinación con el módulo Geberit DuoFresh
- Para la conexión del inodoro bidé Geberit AquaClean Alba en combinación con los pulsadores Geberit Sigma10 y Sigma80
- Para la conexión de módulos sanitarios Geberit Monolith Plus en combinación con inodoros bidé Geberit AquaClean Mera/Sela/Alba/Tuma mediante conexión fija
- Para la conexión de una unidad de extracción de olores

Información técnica

Grado de protección	IP66
---------------------	------

Propiedades

- Tapa atornillable

Volumen de suministro

- 3 pasahilos
- 3 terminales
- 2 cintas de velcro

N.º de art.	UMV1 [ud.]	EUR/ud.
242.837.00.1	1	65,10

Consumibles

Agente limpiador Geberit AquaClean



click & scan

Aplicación

- Para la limpieza del inodoros bidé Geberit AquaClean

Volumen de suministro

- Agente limpiador 500 ml

Propiedades

- Contenido 500 ml
- Puede utilizarse de forma inmediata y sin diluir
- Respetuoso con el medio ambiente
- Dermatológicamente probado

N.º de art.

UMV1 EUR/ud.
[ud.]

242.546.00.1

1 12,00

Juego de limpieza Geberit AquaClean



click & scan

Aplicación

- Para la limpieza del inodoros bidé Geberit AquaClean

Propiedades

- Puede utilizarse de forma inmediata y sin diluir
- Respetuoso con el medio ambiente
- Dermatológicamente probado

Volumen de suministro

- Agente limpiador 500 ml
- Paño

N.º de art.

UMV1 EUR/ud.
[ud.]

242.547.00.1

1 18,10

Líquido descalcificador Geberit AquaClean



click & scan

Aplicación

- Para la descalcificación de Geberit AquaClean Mera
- Para la descalcificación de Geberit AquaClean Tuma
- Para la descalcificación de Geberit AquaClean Sela
- Para la descalcificación de Geberit AquaClean Alba

Volumen de suministro

- Botella 125 ml

Propiedades

- Listo para usar
- Para 1 ciclo de descalcificación

N.º de art.

UMV1 EUR/ud.
[ud.]

147.040.00.1

1 12,20



- Este consumible contiene sustancias peligrosas clasificadas. En www.geberit.es se encuentran las instrucciones y medidas para el manejo seguro de sustancias peligrosas.

Juego de líquido descalcificador Geberit AquaClean



click & scan

Aplicación

- Para la descalcificación de Geberit AquaClean Mera
- Para la descalcificación de Geberit AquaClean Tuma
- Para la descalcificación de Geberit AquaClean Sela
- Para la descalcificación de Geberit AquaClean Alba

Volumen de suministro

- 4 botellas 125 ml

Propiedades

- Listo para usar
- Para 4 ciclos de descalcificación

N.º de art.

UMV1 EUR/ud.
[ud.]

147.047.00.1

1 39,00



- Este consumible contiene sustancias peligrosas clasificadas. En www.geberit.es se encuentran las instrucciones y medidas para el manejo seguro de sustancias peligrosas.

Juego de líquido descalcificador Geberit AquaClean



click & scan

Aplicación

- Para la descalcificación de Geberit AquaClean Mera
- Para la descalcificación de Geberit AquaClean Tuma
- Para la descalcificación de Geberit AquaClean Sela
- Para la descalcificación de Geberit AquaClean Alba

Volumen de suministro

- 10 botellas 125 ml

Propiedades

- Listo para usar
- Para 10 ciclos de descalcificación

N.º de art.

UMV1 EUR/ud.
[ud.]

147.048.00.1

1 86,90



- Este consumible contiene sustancias peligrosas clasificadas. En www.geberit.es se encuentran las instrucciones y medidas para el manejo seguro de sustancias peligrosas.

Filtro de panel de cerámica Geberit serie 3



click & scan

Aplicación

- Para la neutralización de olores
- Para Geberit AquaClean Tuma Comfort
- Para Geberit AquaClean Mera

Propiedades

- Vida útil del filtro 1 año


N.º de art.

UMV1 EUR/ud.
[ud.]

242.999.00.1

1 49,05

Juego de filtros de panel de cerámica Geberit serie 3



click & scan

Aplicación

- Para la neutralización de olores
- Para Geberit AquaClean Tuma Comfort
- Para Geberit AquaClean Mera

Volumen de suministro

- 2 filtros de panel de cerámica

Propiedades

- Vida útil del filtro 1 año

N.º de art.

UMV1 EUR/ud.
[ud.]

147.072.00.1

1 68,80



Geberit ONE

Lavabos.....	36
Vista general del material – lavabos y muebles del baño Geberit ONE	37
Vista general del material – conexiones de lavabo Geberit ONE, modelo compacto	38
Vista general del material – bastidores para lavabo Geberit Duofix para muebles del baño	38
Lavamanos.....	39
Lavabos.....	40
Accesorios complementarios	43
Muebles del baño	44
Vista general de accesorios – muebles del baño Geberit ONE	44
Muebles bajos para lavabos	46
Muebles laterales	49
Accesorios complementarios	57
Armarios con espejo	60
Armarios con espejo empotrados	60
Accesorios complementarios	64
Inodoros.....	65
Inodoros suspendidos	65
Asientos y tapas del inodoro	66
Bidés	66
Bidés suspendidos	66

Lavabos

Vista general del material – lavabos y muebles del baño Geberit ONE

Geberit España, Versión: noviembre 2024





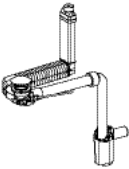
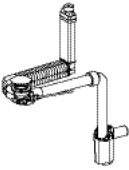
				Lavabos		
				60 cm	75 cm	
Desagüe horizontal						
Sin orificio para el grifo				505.033.00.1	505.035.00.1	
Con orificio para el grifo				505.034.00.1	505.036.00.1	
Con dos orificios para el grifo						
Sin orificio para el grifo, superficie de apoyo derecha						
Con orificio para el grifo, superficie de apoyo derecha						
Sin orificio para el grifo, superficie de apoyo izquierda						
Con orificio para el grifo, superficie de apoyo izquierda						
Desagüe vertical						
Sin orificio para el grifo				505.021.01.1	505.021.01.2	
Con orificio para el grifo				505.020.01.1	505.020.01.2	
Con dos orificios para el grifo						
Con dos cajones	Con un cajón	A partir de página		→ pág. 42	→ pág. 42	
Ancho 60 cm						
505.261.00.1	505.071.00.1	Blanco	→ pág. 48	✓		
505.261.00.2	505.071.00.2	Blanco mate	→ pág. 48	✓		
505.261.00.3	505.071.00.3	Lava	→ pág. 48	✓		
505.261.00.5	505.071.00.5	Encina	→ pág. 48	✓		
505.261.00.6	505.071.00.6	Nogal hickory	→ pág. 48	✓		
505.261.00.7	505.071.00.7	Greige	→ pág. 48	✓		
505.261.00.8	505.071.00.8	Negro mate	→ pág. 48	✓		
Ancho 75 cm						
505.262.00.1	505.072.00.1	Blanco	→ pág. 48		✓	
505.262.00.2	505.072.00.2	Blanco mate	→ pág. 48		✓	
505.262.00.3	505.072.00.3	Lava	→ pág. 48		✓	
505.262.00.5	505.072.00.5	Encina	→ pág. 48		✓	
505.262.00.6	505.072.00.6	Nogal hickory	→ pág. 48		✓	
505.262.00.7	505.072.00.7	Greige	→ pág. 48		✓	
505.262.00.8	505.072.00.8	Negro mate	→ pág. 48		✓	
Ancho 90 cm						
505.263.00.1	505.073.00.1	Blanco	→ pág. 48			
505.263.00.2	505.073.00.2	Blanco mate	→ pág. 48			
505.263.00.3	505.073.00.3	Lava	→ pág. 48			
505.263.00.5	505.073.00.5	Encina	→ pág. 48			
505.263.00.6	505.073.00.6	Nogal hickory	→ pág. 48			
505.263.00.7	505.073.00.7	Greige	→ pág. 48			
505.263.00.8	505.073.00.8	Negro mate	→ pág. 48			
Ancho 105 cm						
505.264.00.1	505.074.00.1	Blanco	→ pág. 48			
505.264.00.2	505.074.00.2	Blanco mate	→ pág. 48			
505.264.00.3	505.074.00.3	Lava	→ pág. 48			
505.264.00.5	505.074.00.5	Encina	→ pág. 48			
505.264.00.6	505.074.00.6	Nogal hickory	→ pág. 48			
505.264.00.7	505.074.00.7	Greige	→ pág. 48			
505.264.00.8	505.074.00.8	Negro mate	→ pág. 48			
Ancho 120 cm						
505.265.00.1	505.075.00.1	Blanco	→ pág. 48			
505.265.00.2	505.075.00.2	Blanco mate	→ pág. 48			
505.265.00.3	505.075.00.3	Lava	→ pág. 48			
505.265.00.5	505.075.00.5	Encina	→ pág. 48			
505.265.00.6	505.075.00.6	Nogal hickory	→ pág. 48			
505.265.00.7	505.075.00.7	Greige	→ pág. 48			
505.265.00.8	505.075.00.8	Negro mate	→ pág. 48			

✓ Compatible

	90 cm	105 cm	120 cm		
	505.037.00.1	505.045.00.1	505.047.00.1		
	505.038.00.1	505.046.00.1	505.048.00.1		
			505.049.00.1		
	505.042.00.1				
	505.039.00.1				
	505.044.00.1				
	505.043.00.1				
	505.021.01.3	505.021.01.4	505.021.01.5		
	505.020.01.3	505.020.01.4	505.020.01.5		
			505.022.01.5		
				Armarios con espejo, montaje empotrado	Caja de instalación
	→ pág. 42	→ pág. 42	→ pág. 42	→ pág. 60	
				60 cm	111.941.00.1
				60 cm	111.941.00.1
				60 cm	111.941.00.1
				60 cm	111.941.00.1
				60 cm	111.941.00.1
				60 cm	111.941.00.1
				60 cm	111.941.00.1
				75 cm	111.942.00.1
				75 cm	111.942.00.1
				75 cm	111.942.00.1
				75 cm	111.942.00.1
				75 cm	111.942.00.1
				75 cm	111.942.00.1
				75 cm	111.942.00.1
	✓			90 cm	111.943.00.1
	✓			90 cm	111.943.00.1
	✓			90 cm	111.943.00.1
	✓			90 cm	111.943.00.1
	✓			90 cm	111.943.00.1
	✓			90 cm	111.943.00.1
	✓			90 cm	111.943.00.1
		✓		105 cm	111.944.00.1
		✓		105 cm	111.944.00.1
		✓		105 cm	111.944.00.1
		✓		105 cm	111.944.00.1
		✓		105 cm	111.944.00.1
		✓		105 cm	111.944.00.1
		✓		105 cm	111.944.00.1
			✓	120 cm	111.945.00.1
			✓	120 cm	111.945.00.1
			✓	120 cm	111.945.00.1
			✓	120 cm	111.945.00.1
			✓	120 cm	111.945.00.1
			✓	120 cm	111.945.00.1
			✓	120 cm	111.945.00.1

Vista general del material – conexiones de lavabo Geberit ONE, modelo compacto

Geberit España, octubre 2024

	Lavabos con mueble bajo		Lavabos		
	Sin orificio de rebosadero				
	Para grifos de encimera	Para grifos murales	Para grifos de encimera	Para grifos murales	
					
Conexión de lavabo acumulable					
152.051.01.1 Desagüe para lavabos, modelo ahorra espacio, modelo estrecho, con accionamiento de palanca y caperuza de válvula, desagüe horizontal, para lavabo Geberit ONE con desagüe vertical		✓	✓ ¹⁾		
152.061.01.1 Desagüe para lavabos, modelo ahorra espacio, modelo estrecho, con accionamiento de palanca y caperuza de válvula, desagüe horizontal, para lavabo Geberit ONE con desagüe vertical		✓	✓ ¹⁾		

✓ Compatible

¹⁾ Debe pedirse por separado: 245.900.20.1

Vista general del material – bastidores para lavabo Geberit Duofix para muebles del baño

Geberit España, octubre 2024

Armario con espejo/lavabo/lavabo de dos senos/mueble bajo	Ancho nominal en cm	60	75	90	105	120	135
Caja de instalación para armario con espejo Geberit ONE, 90 cm de altura	111.941.00.1	✓					
	111.942.00.1		✓				
	111.943.00.1			✓			
	111.944.00.1				✓		
	111.945.00.1					✓	
Travesaño Geberit Duofix para fijación de bastidor, para distancia entre montantes a partir de 60 cm	111.041.00.1	✓					
	111.042.00.1		✓				
	111.043.00.1			✓			
	111.044.00.1				✓		
	111.045.00.1					✓	
Gama con bastidor para lavabo Geberit Duofix, modelo estándar	Anchura de bastidor 50 cm	✓ ¹⁾	✓	✓	✓	✓ ²⁾¹⁾	✓ ²⁾¹⁾

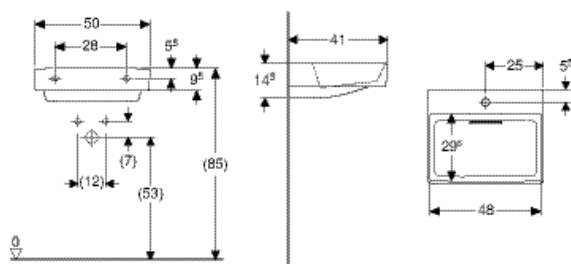

✓ Compatible con las series Geberit ONE y Geberit iCon. Para otras series y productos externos, deben comprobarse las medidas de conexión detalladas efectivas de los productos para la selección final

¹⁾ Para la aplicación del bastidor para lavabo Geberit Duofix, modelo estándar con ancho de 50 cm, existen posibilidades de colocación limitadas para la fijación de mueble bajo para lavabo al lado del bastidor, en comparación con un bastidor de modelo estrecho con 44 cm de ancho

²⁾ Aplicación de dos bastidores de montaje Duofix para dos grifos

Lavamanos

Lavamanos Geberit ONE CleanDrain



click & scan

Información técnica

Material	Arcilla refractaria
----------	---------------------

Propiedades

- Empotrable
- Desagüe horizontal
- Accionamiento mediante biela
- Con tamiz anticabello integrado

Volumen de suministro

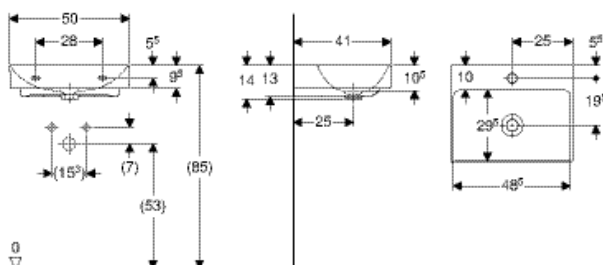

- Lavamanos
- Tapa de desagüe con filtro anticabellos, fijación magnética
- Conexión de lavabo y sifón antiolores en modelo ahorra espacio

N.º de art.	Color / superficie	Toma de grifo	Rebosa- dero	B [cm]	B2 [cm]	B3 [cm]	Ancho de mueble bajo [cm]	H [cm]	T [cm]	T2 [cm]	Puntos de sujeción	UMV1 [ud.]	EUR/ud.	
505.018.00.1	Lavabo: blanco/KeraTect Tapa: blanco brillante	Sin	Sin	50	48			50	14,5	41	29,5	2	1	469,25
505.019.00.1	Lavabo: blanco/KeraTect Tapa: blanco brillante	Centro	Sin	50	48	25		50	14,5	41	29,5	2	1	469,25

Accesorios complementarios

- Material de fijación Geberit para lavabos
- Rejilla de desagüe Geberit ONE con filtro anticabellos, fijación magnética → pág. 43

Lavamanos Geberit ONE



click & scan

Información técnica

Material	Arcilla refractaria
----------	---------------------

Propiedades

- Empotrable
- Desagüe vertical

Volumen de suministro

- Lavamanos

N.º de art.	Color / superficie	Toma de grifo	Rebo- sadero	B [cm]	B2 [cm]	B3 [cm]	Ancho de mueble bajo [cm]	H [cm]	T [cm]	T1 [cm]	T2 [cm]	T3 [cm]	Puntos de sujeción	UMV1 [ud.]	EUR/ud.	
505.020.01.6	Blanco / KeraTect	Centro	Sin	50	48,5	25		50	14	41	25	29,5	19,5	2	1	268,40
505.021.01.6	Blanco / KeraTect	Sin	Sin	50	48,5	25		50	14	41	25	29,5		2	1	268,40

Pedido adicional

- Conexión de lavabo y sifón antiolores en modelo ahorra espacio

Accesorios complementarios

- Material de fijación Geberit para lavabos
- Desagüe para lavabos, modelo ahorra espacio, modelo estrecho, con accionamiento de palanca y caperuza de válvula, desagüe horizontal, para lavabo Geberit ONE con desagüe vertical

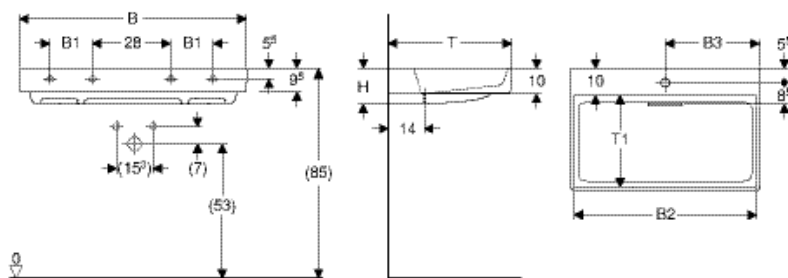



- Para la instalación del lavabo con mueble bajo, es necesaria una conexión de lavabo Geberit, modelo compacto. Véase la vista general del material – Conexiones de lavabo Geberit ONE modelo compacto o el catálogo en línea, accesorios de lavabo

Lavabos

Mix & Match

Lavabo Geberit ONE CleanDrain



Información técnica

Material	Arcilla refractaria
----------	---------------------

Propiedades

- Empotrable
- Desagüe horizontal
- Accionamiento mediante biela
- Con tamiz anticabello integrado

Volumen de suministro

- Lavabo
- Tapa de desagüe con filtro anticabellos, fijación magnética
- Conexión de lavabo y sifón antiolores en modelo ahorra espacio

N.º de art.	Color / superficie	Mix & Match	Toma de grifo	Rebo-sadero	B1 [cm]	B2 [cm]	B3 [cm]	Ancho de mueble bajo [cm]	H [cm]	T [cm]	T1 [cm]	T2 [cm]	Puntos de su-jeción	UMV1 [ud.]	EUR/ud.
B / Ancho: 60 cm															
505.034.00.1	Lavabo: blanco/KeraTect Tapa: blanco brillante	Sí	Centro	Sin	57,9	30,1		60	14	48	37	37	2	1	517,05
505.033.00.1	Lavabo: blanco/KeraTect Tapa: blanco brillante	Sí	Sin	Sin	57,9			60	14	48	37	37	2	1	517,05
B / Ancho: 75 cm															
505.036.00.1	Lavabo: blanco/KeraTect Tapa: blanco brillante	Sí	Centro	Sin	72,5	37,5		75	14	48	37	37	2	1	758,15
505.035.00.1	Lavabo: blanco/KeraTect Tapa: blanco brillante	Sí	Sin	Sin	72,5			75	14	48	37	37	2	1	685,65
B / Ancho: 90 cm															
505.038.00.1	Lavabo: blanco/KeraTect Tapa: blanco brillante	Sí	Centro	Sin	17,2	87,1	44,9	90	14	48	37	37	4	1	826,05
505.037.00.1	Lavabo: blanco/KeraTect Tapa: blanco brillante	Sí	Sin	Sin	17,2	87,1		90	14	48	37	37	4	1	826,05
B / Ancho: 105 cm															
505.046.00.1	Lavabo: blanco/KeraTect Tapa: blanco brillante	No	Centro	Sin	18	101,9	52,5	105	14	48	37	37	4	1	918,80
505.045.00.1	Lavabo: blanco/KeraTect Tapa: blanco brillante	No	Sin	Sin	18	101,9		105	14	48	37	37	4	1	918,80
B / Ancho: 120 cm															
505.048.00.1	Lavabo: blanco/KeraTect Tapa: blanco brillante	Sí	Centro	Sin	28	116,5	60	120	14	48	37	37	4	1	1104,35
505.049.00.1	Lavabo: blanco/KeraTect Tapa: blanco brillante	Sí	Izquierda y derecha	Sin	28	116,5	30,6	120	14	48	37	37	4	1	1104,35
505.047.00.1	Lavabo: blanco/KeraTect Tapa: blanco brillante	Sí	Sin	Sin	28	116,5		120	14	48	37	37	4	1	1104,35

Combinable con

- Mueble bajo Geberit iCon para lavabo, con un cajón → pág. 144
- Mueble bajo Geberit iCon para lavabo, con dos cajones → pág. 146
- Mueble bajo Geberit ONE para lavabo, con dos cajones → pág. 48
- Mueble bajo Geberit ONE para lavabo, con un cajón → pág. 46
- Mueble bajo Geberit Acanto para lavabo, con un cajón y un cajón interior → pág. 106

Accesorios complementarios

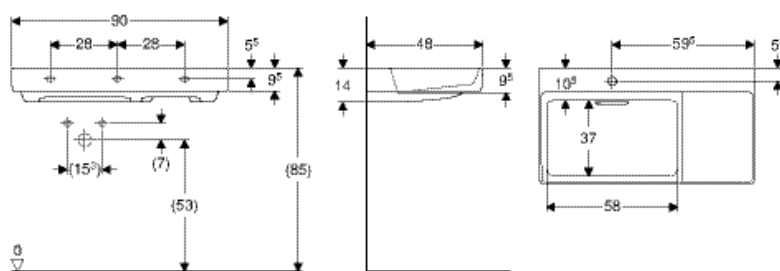

- Material de fijación Geberit para lavabos
- Rejilla de desagüe Geberit ONE con filtro anticabellos, fijación magnética → pág. 43



- Mix & Match: artículos del mismo ancho combinables libremente en las series Geberit ONE, Acanto, iCon

Mix & Match

Lavabo Geberit ONE CleanDrain, superficie de apoyo derecha



click & scan

Información técnica

Material	Arcilla refractaria
----------	---------------------

Propiedades

- Empotrable
- Desagüe horizontal
- Accionamiento mediante biela
- Con tamiz anticabello integrado

Volumen de suministro

- Lavabo
- Tapa de desagüe con filtro anticabellos, fijación magnética
- Conexión de lavabo y sifón antiolores en modelo ahorra espacio

N.º de art.	Color / superficie	Mix & Match	Toma de grifo	Rebo-sadero	B1 [cm]	B2 [cm]	B3 [cm]	B4 [cm]	Ancho de mueble bajo [cm]	H [cm]	T [cm]	T2 [cm]	Puntos de sujeción	Superficie de apoyo	UMV1 [ud.]	EUR/ud.
-------------	--------------------	-------------	---------------	-------------	---------	---------	---------	---------	---------------------------	--------	--------	---------	--------------------	---------------------	------------	---------

B / Ancho: 90 cm

505.039.00.1	Lavabo: blanco/KeraTect Tapa: blanco brillante	Sí	Izquierda	Sin	28	87,1	59,5	30,5	90	14	48	37	3	Derecha	1	871,10
505.042.00.1	Lavabo: blanco/KeraTect Tapa: blanco brillante	Sí	Sin	Sin	28	87,1		30,5	90	14	48	37	3	Derecha	1	871,10

Combinable con

- Mueble bajo Geberit iCon para lavabo, con un cajón → pág. 144
- Mueble bajo Geberit iCon para lavabo, con dos cajones → pág. 146
- Mueble bajo Geberit ONE para lavabo, con dos cajones → pág. 48
- Mueble bajo Geberit ONE para lavabo, con un cajón → pág. 46
- Mueble bajo Geberit Acanto para lavabo, con un cajón y un cajón interior → pág. 106

Accesorios complementarios

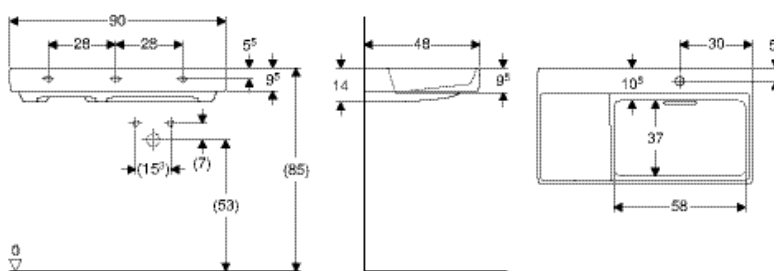

- Material de fijación Geberit para lavabos
- Rejilla de desagüe Geberit ONE con filtro anticabellos, fijación magnética → pág. 43



- Mix & Match: artículos del mismo ancho combinables libremente en las series Geberit ONE, Acanto, iCon

Mix & Match

Lavabo Geberit ONE CleanDrain, superficie de apoyo izquierda



click & scan

Información técnica

Material	Arcilla refractaria
----------	---------------------

Volumen de suministro

- Lavabo
- Tapa de desagüe con filtro anticabellos, fijación magnética
- Conexión de lavabo y sifón antiolores en modelo ahorra espacio

Propiedades

- Empotrable
- Desagüe horizontal
- Accionamiento mediante biela
- Con tamiz anticabello integrado

N.º de art.	Color / superficie	Mix & Match	Toma de grifo	Rebo-sadero	B1 [cm]	B2 [cm]	B3 [cm]	B4 [cm]	Ancho de mueble bajo [cm]	H [cm]	T [cm]	T2 [cm]	Puntos de sujeción	Superficie de apoyo	UMV1 [ud.]	EUR/ud.
-------------	--------------------	-------------	---------------	-------------	---------	---------	---------	---------	---------------------------	--------	--------	---------	--------------------	---------------------	------------	---------

B / Ancho: 90 cm																
505.043.00.1	Lavabo: blanco/KeraTect Tapa: blanco brillante	Sí	Derecha	Sin	28	87,1	30,2	30,5	90	14	48	37	3	Izquierda	1	871,10
505.044.00.1	Lavabo: blanco/KeraTect Tapa: blanco brillante	Sí	Sin	Sin	28	87,1		30,5	90	14	48	37	3	Izquierda	1	871,10

Combinable con

- Mueble bajo Geberit iCon para lavabo, con un cajón → pág. 144
- Mueble bajo Geberit iCon para lavabo, con dos cajones → pág. 146
- Mueble bajo Geberit ONE para lavabo, con dos cajones → pág. 48
- Mueble bajo Geberit ONE para lavabo, con un cajón → pág. 46
- Mueble bajo Geberit Acanto para lavabo, con un cajón y un cajón interior → pág. 106

Accesorios complementarios

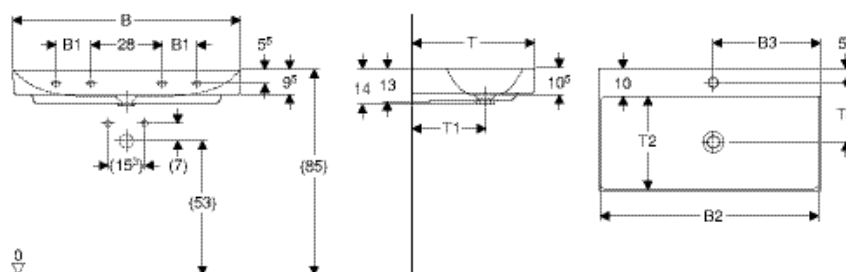

- Material de fijación Geberit para lavabos
- Rejilla de desagüe Geberit ONE con filtro anticabellos, fijación magnética → pág. 43



• Mix & Match: artículos del mismo ancho combinables libremente en las series Geberit ONE, Acanto, iCon

Mix & Match

Lavabo Geberit ONE



click & scan

Información técnica

Material	Arcilla refractaria
----------	---------------------

Propiedades

- Empotrable
- Desagüe vertical

Volumen de suministro

- Lavabo

N.º de art.	Color / superficie	Mix & Match	Toma de grifo	Rebo-sadero	B1 [cm]	B2 [cm]	B3 [cm]	Ancho de mueble bajo [cm]	H [cm]	T [cm]	T1 [cm]	T2 [cm]	T3 [cm]	Puntos de sujeción	UMV1 [ud.]	EUR/ud.
B / Ancho: 60 cm																
505.020.01.1	Blanco / KeraTect	Sí	Centro	Sin		58,5	30	60	14	48	29	37	23,5	2	1	310,80
505.021.01.1	Blanco / KeraTect	Sí	Sin	Sin		58,5	30	60	14	48	29	37		2	1	310,80
B / Ancho: 75 cm																
505.020.01.2	Blanco / KeraTect	Sí	Centro	Sin		73,5	45	75	14	48	29	37	23,5	2	1	466,10
505.021.01.2	Blanco / KeraTect	Sí	Sin	Sin		73,5	37,5	75	14	48	29	37		2	1	466,10
B / Ancho: 90 cm																
505.020.01.3	Blanco / KeraTect	Sí	Centro	Sin	14	88,5	45	90	14	48	29	37	23,5	4	1	593,10
505.021.01.3	Blanco / KeraTect	Sí	Sin	Sin	14	88,5	45	90	14	48	29	37		4	1	593,10
B / Ancho: 105 cm																
505.020.01.4	Blanco / KeraTect	No	Centro	Sin	18	103,5	52,5	105	14	48	29	37	23,5	4	1	677,85
505.021.01.4	Blanco / KeraTect	No	Sin	Sin	18	103,5	52,5	105	14	48	29	37		4	1	677,85
B / Ancho: 120 cm																
505.020.01.5	Blanco / KeraTect	Sí	Centro	Sin	28	118,5	60	120	14	48	29	37	23,5	4	1	847,25
505.022.01.5	Blanco / KeraTect	Sí	Izquierda y derecha	Sin	28	118,5	31,5	120	14	48	29	37	23,5	4	1	847,25
505.021.01.5	Blanco / KeraTect	Sí	Sin	Sin	28	118,5	60	102	14	48	29	37		4	1	847,25

Pedido adicional

- Conexión de lavabo y sifón antiolores en modelo ahorra espacio

Combinable con

- Mueble bajo Geberit iCon para lavabo, con un cajón → pág. 144
- Mueble bajo Geberit iCon para lavabo, con dos cajones → pág. 146
- Mueble bajo Geberit ONE para lavabo, con dos cajones → pág. 48
- Mueble bajo Geberit ONE para lavabo, con un cajón → pág. 46
- Mueble bajo Geberit Acanto para lavabo, con un cajón y un cajón interior → pág. 106

Accesorios complementarios

- Material de fijación Geberit para lavabos
- Desagüe para lavabos, modelo ahorra espacio, modelo estrecho, con accionamiento de palanca y caperuza de válvula, desagüe horizontal, para lavabo Geberit ONE con desagüe vertical



- Para la instalación del lavabo con mueble bajo, es necesaria una conexión de lavabo Geberit, modelo compacto. Véase la vista general del material – Conexiones de lavabo Geberit ONE modelo compacto o el catálogo en línea, accesorios de lavabo
- Mix & Match: artículos del mismo ancho combinables libremente en las series Geberit ONE, Acanto, iCon

Accesorios complementarios

Rejilla de desagüe Geberit ONE con filtro anticabellos, fijación magnética



click & scan

Propiedades






- Con tamiz anticabello integrado

N.º de art.	Color / superficie	UMV1 [ud.]	EUR/ud.
245.451.11.1	Blanco alpino	1	98,50
505.082.14.1	Negro mate / Con revestimiento de limpieza fácil	1	98,00
505.082.21.1	Cromado brillante	1	98,50
505.082.GH.1	Cromado cepillado	1	98,50









Muebles del baño

Vista general de accesorios – muebles del baño Geberit ONE

Geberit España, noviembre 2024

			Toallero	Tapa Geberit ONE para mueble lateral y módulo lateral, vidrio		Tapa Geberit ONE para mueble lateral y módulo lateral, gres	
			503.012.XX.1	505.082.00.1	505.082.00.2	505.080.00.1	505.081.00.1
							
Con dos cajones	Con un cajón	A partir de página	→ pág. 57	→ pág. 58	→ pág. 58	→ pág. 59	→ pág. 59
Ancho 60 cm							
505.261.00.1	505.071.00.1	Blanco → pág. 48	✓				
505.261.00.2	505.071.00.2	Blanco mate → pág. 48	✓				
505.261.00.3	505.071.00.3	Lava → pág. 48	✓				
505.261.00.5	505.071.00.5	Encina → pág. 48	✓				
505.261.00.6	505.071.00.6	Nogal → pág. 48	✓				
505.261.00.7	505.071.00.7	Greige → pág. 48	✓				
505.261.00.8	505.071.00.8	Negro mate → pág. 48	✓				
Ancho 75 cm							
505.262.00.1	505.072.00.1	Blanco → pág. 48	✓				
505.262.00.2	505.072.00.2	Blanco mate → pág. 48	✓				
505.262.00.3	505.072.00.3	Lava → pág. 48	✓				
505.262.00.5	505.072.00.5	Encina → pág. 48	✓				
505.262.00.6	505.072.00.6	Nogal → pág. 48	✓				
505.262.00.7	505.072.00.7	Greige → pág. 48	✓				
505.262.00.8	505.072.00.8	Negro mate → pág. 48	✓				
Ancho 90 cm							
505.263.00.1	505.073.00.1	Blanco → pág. 48	✓				
505.263.00.2	505.073.00.2	Blanco mate → pág. 48	✓				
505.263.00.3	505.073.00.3	Lava → pág. 48	✓				
505.263.00.5	505.073.00.5	Encina → pág. 48	✓				
505.263.00.6	505.073.00.6	Nogal → pág. 48	✓				
505.263.00.7	505.073.00.7	Greige → pág. 48	✓				
505.263.00.8	505.073.00.8	Negro mate → pág. 48	✓				
Ancho 105 cm							
505.264.00.1	505.074.00.1	Blanco → pág. 48	✓				
505.264.00.2	505.074.00.2	Blanco mate → pág. 48	✓				
505.264.00.3	505.074.00.3	Lava → pág. 48	✓				
505.264.00.5	505.074.00.5	Encina → pág. 48	✓				
505.264.00.6	505.074.00.6	Nogal → pág. 48	✓				
505.264.00.7	505.074.00.7	Greige → pág. 48	✓				
505.264.00.8	505.074.00.8	Negro mate → pág. 48	✓				
Ancho 120 cm							
505.265.00.1	505.075.00.1	Blanco → pág. 48	✓				
505.265.00.2	505.075.00.2	Blanco mate → pág. 48	✓				
505.265.00.3	505.075.00.3	Lava → pág. 48	✓				
505.265.00.5	505.075.00.5	Encina → pág. 48	✓				
505.265.00.6	505.075.00.6	Nogal → pág. 48	✓				
505.265.00.7	505.075.00.7	Greige → pág. 48	✓				
505.265.00.8	505.075.00.8	Negro mate → pág. 48	✓				

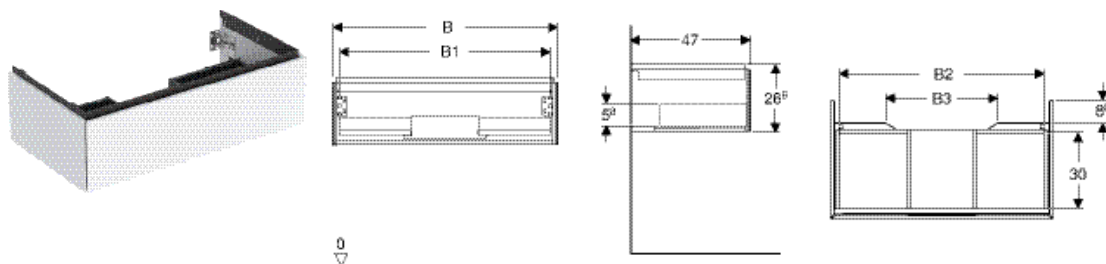
Geberit España, noviembre 2024

		Toallero	Tapa Geberit ONE para mueble lateral y módulo lateral, vidrio		Tapa Geberit ONE para mueble lateral y módulo lateral, gres	
			503.012.XX.1	505.082.00.1	505.082.00.2	505.080.00.1
						
Ancho 135 cm						
Con cuatro cajones		Con dos cajones				
Armarios laterales						
Con dos cajones		Con un cajón				
505.077.00.1	505.078.00.1	Blanco → pág. 50		✓	✓	✓
505.077.00.2	505.078.00.2	Blanco mate → pág. 50		✓	✓	✓
505.077.00.3 	505.078.00.3 	Lava → pág. 50		✓	✓	✓
505.077.00.5	505.078.00.5	Encina → pág. 50		✓	✓	✓
505.077.00.6	505.078.00.6	Nogal → pág. 50		✓	✓	✓
505.077.00.7	505.078.00.7	Greige → pág. 50		✓	✓	✓
505.077.00.8	505.078.00.8	Negro mate → pág. 50		✓	✓	✓
Módulo lateral						
505.079.00.1		Blanco → pág. 50		✓	✓	✓
505.079.00.2		Blanco mate → pág. 50		✓	✓	✓
505.079.00.3 		Lava → pág. 50		✓	✓	✓
505.079.00.5		Encina → pág. 50		✓	✓	✓
505.079.00.6		Nogal → pág. 50		✓	✓	✓
505.079.00.7		Greige → pág. 50		✓	✓	✓
505.079.00.8		Negro mate → pág. 50		✓	✓	✓
✓ Compatible						

Muebles bajos para lavabos

Mix & Match

Mueble bajo Geberit ONE para lavabo, con un cajón



Información técnica

Material	Tableros de madera aglomerada de tres capas
Carga del cajón máx.	30 kg

Volumen de suministro

- Mueble bajo para lavabo
- Material de fijación

Propiedades

- Certificado FSC™ C134279
- Suspendido
- Espacio de almacenamiento completamente utilizable en el cajón superior
- Con un cajón
- Apertura con mecanismo push-to-open
- Cajón con autocierre
- Antihumedad
- Suministrado premontado

N.º de art.	Color / superficie	Mix & Match	B [cm]	B1 [cm]	B2 [cm]	B3 [cm]	H [cm]	T [cm]	UMV1 [ud.]	EUR/ud.
Ancho de lavabo: 60 cm										
505.071.00.1	Blanco / Cubierto brillante intenso	Sí	59,2	53,8	51,7	15,2	26,6	47	1	633,20
505.071.00.2 *	Blanco / Cubierto mate	Sí	59,2	53,8	51,7	15,2	26,6	47	1	633,20
505.071.00.3	Lava / Cubierto mate	Sí	59,2	53,8	51,7	15,2	26,6	47	1	633,20
505.071.00.5	Encina / Melamina estructura madera	Sí	59,2	53,8	51,7	15,2	26,6	47	1	633,20
505.071.00.6 *	Nogal hickory / Melamina estructura madera	Sí	59,2	53,8	51,7	15,2	26,6	47	1	633,20
505.071.00.7 *	Greige / Cubierto mate	Sí	59,2	53,8	51,7	15,2	26,6	47	1	633,20
505.071.00.8 *	Negro / Cubierto mate	Sí	59,2	53,8	51,7	15,2	26,6	47	1	633,20
Ancho de lavabo: 75 cm										
505.072.00.1	Blanco / Cubierto brillante intenso	Sí	74	68,6	66,5	30	26,6	47	1	670,65
505.072.00.2 *	Blanco / Cubierto mate	Sí	74	68,6	66,5	30	26,6	47	1	670,65
505.072.00.3	Lava / Cubierto mate	Sí	74	68,6	66,5	30	26,6	47	1	670,65
505.072.00.5	Encina / Melamina estructura madera	Sí	74	68,6	66,5	30	26,6	47	1	670,65
505.072.00.6 *	Nogal hickory / Melamina estructura madera	Sí	74	68,6	66,5	30	26,6	47	1	670,65
505.072.00.7 *	Greige / Cubierto mate	Sí	74	68,6	66,5	30	26,6	47	1	670,65
505.072.00.8 *	Negro / Cubierto mate	Sí	74	68,6	66,5	30	26,6	47	1	670,65
Ancho de lavabo: 90 cm										
505.073.00.1	Blanco / Cubierto brillante intenso	Sí	88,8	83,4	81,3	44,8	26,6	47	1	751,25
505.073.00.2 *	Blanco / Cubierto mate	Sí	88,8	83,4	81,3	44,8	26,6	47	1	751,25
505.073.00.3	Lava / Cubierto mate	Sí	88,8	83,4	81,3	44,8	26,6	47	1	751,25
505.073.00.5	Encina / Melamina estructura madera	Sí	88,8	83,4	81,3	44,8	26,6	47	1	751,25
505.073.00.6 *	Nogal hickory / Melamina estructura madera	Sí	88,8	83,4	81,3	44,8	26,6	47	1	751,25
505.073.00.7 *	Greige / Cubierto mate	Sí	88,8	83,4	81,3	44,8	26,6	47	1	751,25
505.073.00.8 *	Negro / Cubierto mate	Sí	88,8	83,4	81,3	44,8	26,6	47	1	751,25
Ancho de lavabo: 105 cm										
505.074.00.1	Blanco / Cubierto brillante intenso	No	103,6	98,2	96,1	59,6	26,6	47	1	805,95
505.074.00.2 *	Blanco / Cubierto mate	No	103,6	98,2	96,1	59,6	26,6	47	1	805,95
505.074.00.3	Lava / Cubierto mate	No	103,6	98,2	96,1	59,6	26,6	47	1	805,95
505.074.00.5	Encina / Melamina estructura madera	No	103,6	98,2	96,1	59,6	26,6	47	1	805,95
505.074.00.6 *	Nogal hickory / Melamina estructura madera	No	103,6	98,2	96,1	59,6	26,6	47	1	805,95
505.074.00.7 *	Greige / Cubierto mate	No	103,6	98,2	96,1	59,6	26,6	47	1	805,95
505.074.00.8 *	Negro / Cubierto mate	No	103,6	98,2	96,1	59,6	26,6	47	1	805,95
Ancho de lavabo: 120 cm										
505.075.00.1	Blanco / Cubierto brillante intenso	Sí	118,4	113	110,9	74,4	26,6	47	1	866,35
505.075.00.2 *	Blanco / Cubierto mate	Sí	118,4	113	110,9	74,4	26,6	47	1	866,35
505.075.00.3	Lava / Cubierto mate	Sí	118,4	113	110,9	74,4	26,6	47	1	866,35
505.075.00.5	Encina / Melamina estructura madera	Sí	118,4	113	110,9	74,4	26,6	47	1	866,35
505.075.00.6 *	Nogal hickory / Melamina estructura madera	Sí	118,4	113	110,9	74,4	26,6	47	1	866,35
505.075.00.7 *	Greige / Cubierto mate	Sí	118,4	113	110,9	74,4	26,6	47	1	866,35
505.075.00.8 *	Negro / Cubierto mate	Sí	118,4	113	110,9	74,4	26,6	47	1	866,35

* Producción por encargo

Combinable con

- Lavabo Geberit iCon → pág. 134
- Lavabo para mueble Geberit iCon → pág. 136
- Lavabo Geberit Acanto → pág. 97
- Lavabo Geberit Acanto, con superficie de apoyo → pág. 98
- Lavabo Geberit ONE CleanDrain → pág. 40
- Lavabo Geberit ONE CleanDrain, superficie de apoyo derecha → pág. 41
- Lavabo Geberit ONE CleanDrain, superficie de apoyo izquierda → pág. 42
- Mueble lateral Geberit ONE con un cajón → pág. 49
- Mueble lateral Geberit ONE con dos cajones → pág. 50
- Módulo lateral Geberit ONE → pág. 50
- Lavabo Geberit ONE → pág. 42

Accesorios complementarios

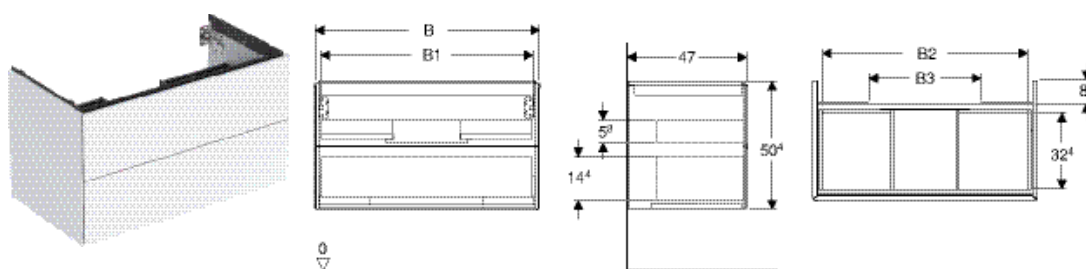
- Vista general de accesorios – muebles del baño Geberit ONE → pág. 44



- Para la instalación del mueble bajo, es necesaria una conexión de lavabo Geberit, modelo compacto. Véase la vista general del material de la serie de lavabos o el catálogo en línea, accesorios de lavabo
- Mix & Match: artículos del mismo ancho combinables libremente en las series Geberit ONE, Acanto, iCon

Mix & Match

Mueble bajo Geberit ONE para lavabo, con dos cajones



Información técnica

Material	Tableros de madera aglomerada de tres capas
Carga del cajón máx.	30 kg

Propiedades

- Certificado FSC™ C134279
- Suspendido
- Espacio de almacenamiento completamente utilizable en el cajón superior
- Con dos cajones
- Apertura con mecanismo push-to-open
- Cajón con autocierre
- Antihumedad
- Suministrado premontado

Volumen de suministro

- Mueble bajo para lavabo
- Material de fijación

N.º de art.	Color / superficie	Mix & Match	B [cm]	B1 [cm]	B2 [cm]	B3 [cm]	H [cm]	T [cm]	UMV1 [ud.]	EUR/ud.
Ancho de lavabo: 60 cm										
505.261.00.1	Blanco / Cubierto brillante intenso	Sí	59,2	53,8	51,7	15,2	50,4	47	1	838,80
505.261.00.2 *	Blanco / Cubierto mate	Sí	59,2	53,8	51,7	15,2	50,4	47	1	838,80
505.261.00.3	Lava / Cubierto mate	Sí	59,2	53,8	51,7	15,2	50,4	47	1	838,80
505.261.00.5	Encina / Melamina estructura madera	Sí	59,2	53,8	51,7	15,2	50,4	47	1	838,80
505.261.00.6 *	Nogal hickory / Melamina estructura madera	Sí	59,2	53,8	51,7	15,2	50,4	47	1	838,80
505.261.00.7 *	Greige / Cubierto mate	Sí	59,2	53,8	51,7	15,2	50,4	47	1	838,80
505.261.00.8 *	Negro / Cubierto mate	Sí	59,2	53,8	51,7	15,2	50,4	47	1	838,80
Ancho de lavabo: 75 cm										
505.262.00.1	Blanco / Cubierto brillante intenso	Sí	74	68,6	66,5	30	50,4	47	1	925,60
505.262.00.2 *	Blanco / Cubierto mate	Sí	74	68,6	66,5	30	50,4	47	1	925,60
505.262.00.3	Lava / Cubierto mate	Sí	74	68,6	66,5	30	50,4	47	1	925,60
505.262.00.5	Encina / Melamina estructura madera	Sí	74	68,6	66,5	30	50,4	47	1	925,60
505.262.00.6 *	Nogal hickory / Melamina estructura madera	Sí	74	68,6	66,5	30	50,4	47	1	925,60
505.262.00.7 *	Greige / Cubierto mate	Sí	74	68,6	66,5	30	50,4	47	1	925,60
505.262.00.8 *	Negro / Cubierto mate	Sí	74	68,6	66,5	30	50,4	47	1	925,60
Ancho de lavabo: 90 cm										
505.263.00.1	Blanco / Cubierto brillante intenso	Sí	88,8	83,4	81,3	44,8	50,4	47	0	1041,30
505.263.00.2 *	Blanco / Cubierto mate	Sí	88,8	83,4	81,3	44,8	50,4	47	1	1041,30
505.263.00.3	Lava / Cubierto mate	Sí	88,8	83,4	81,3	44,8	50,4	47	1	1041,30
505.263.00.5	Encina / Melamina estructura madera	Sí	88,8	83,4	81,3	44,8	50,4	47	1	1041,30
505.263.00.6 *	Nogal hickory / Melamina estructura madera	Sí	88,8	83,4	81,3	44,8	50,4	47	1	1041,30
505.263.00.7 *	Greige / Cubierto mate	Sí	88,8	83,4	81,3	44,8	50,4	47	1	1265,95
505.263.00.8 *	Negro / Cubierto mate	Sí	88,8	83,4	81,3	44,8	50,4	47	1	1041,30
Ancho de lavabo: 105 cm										
505.264.00.1	Blanco / Cubierto brillante intenso	No	103,6	98,2	96,1	59,6	50,4	47	1	1099,05
505.264.00.2 *	Blanco / Cubierto mate	No	103,6	98,2	96,1	59,6	50,4	47	1	1099,05
505.264.00.3	Lava / Cubierto mate	No	103,6	98,2	96,1	59,6	50,4	47	1	1099,05
505.264.00.5	Encina / Melamina estructura madera	No	103,6	98,2	96,1	59,6	50,4	47	1	1099,05
505.264.00.6 *	Nogal hickory / Melamina estructura madera	No	103,6	98,2	96,1	59,6	50,4	47	1	1099,05
505.264.00.7 *	Greige / Cubierto mate	No	103,6	98,2	96,1	59,6	50,4	47	1	1099,05
505.264.00.8 *	Negro / Cubierto mate	No	103,6	98,2	96,1	59,6	50,4	47	1	1099,05
Ancho de lavabo: 120 cm										
505.265.00.1	Blanco / Cubierto brillante intenso	Sí	118,4	113	110,9	74,4	50,4	47	1	1272,65
505.265.00.2 *	Blanco / Cubierto mate	Sí	118,4	113	110,9	74,4	50,4	47	1	1272,65
505.265.00.3	Lava / Cubierto mate	Sí	118,4	113	110,9	74,4	50,4	47	1	1272,65
505.265.00.5	Encina / Melamina estructura madera	Sí	118,4	113	110,9	74,4	50,4	47	1	1272,65
505.265.00.6 *	Nogal hickory / Melamina estructura madera	Sí	118,4	113	110,9	74,4	50,4	47	1	1272,65
505.265.00.7 *	Greige / Cubierto mate	Sí	118,4	113	110,9	74,4	50,4	47	1	1272,65
505.265.00.8 *	Negro / Cubierto mate	Sí	118,4	113	110,9	74,4	50,4	47	1	1272,65

* Producción por encargo

Combinable con

- Lavabo Geberit iCon → pág. 134
- Lavabo para mueble Geberit iCon → pág. 136
- Lavabo Geberit Acanto → pág. 97
- Lavabo Geberit Acanto, con superficie de apoyo → pág. 98
- Lavabo Geberit ONE CleanDrain → pág. 40
- Lavabo Geberit ONE CleanDrain, superficie de apoyo derecha → pág. 41
- Lavabo Geberit ONE CleanDrain, superficie de apoyo izquierda → pág. 42
- Mueble lateral Geberit ONE con un cajón → pág. 49
- Mueble lateral Geberit ONE con dos cajones → pág. 50
- Módulo lateral Geberit ONE → pág. 50
- Lavabo Geberit ONE → pág. 42

Accesorios complementarios

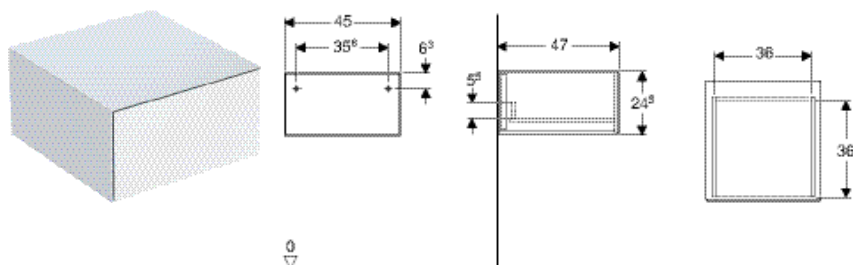
- Vista general de accesorios – muebles del baño Geberit ONE → pág. 44



- Para la instalación del mueble bajo, es necesaria una conexión de lavabo Geberit, modelo compacto. Véase la vista general del material de la serie de lavabos o el catálogo en línea, accesorios de lavabo
- Mix & Match: artículos del mismo ancho combinables libremente en las series Geberit ONE, Acanto, iCon

Muebles laterales

Mueble lateral Geberit ONE con un cajón



Información técnica

Material	Tableros de madera aglomerada de tres capas
Carga del cajón máx.	30 kg

Volumen de suministro

- Material de fijación

Propiedades

- Certificado FSC™ C134279
- Suspendido
- Con un cajón
- Apertura con mecanismo push-to-open
- Cajón con autocierre
- Antihumedad
- Suministrado premontado

N.º de art.	Color / superficie	H [cm]	T [cm]	UMV1 [ud.]	EUR/ud.
B / Ancho: 45 cm					
505.078.00.1	Blanco / Cubierto brillante intenso	24,5	47	1	735,90
505.078.00.2*	Blanco / Cubierto mate	24,5	47	1	662,90
505.078.00.3	Lava / Cubierto mate	24,5	47	1	662,40
505.078.00.5	Encina / Melamina estructura madera	24,5	47	1	604,45
505.078.00.6*	Nogal hickory / Melamina estructura madera	24,5	47	1	604,45
505.078.00.7*	Greige / Cubierto mate	24,5	47	1	662,30
505.078.00.8*	Negro / Cubierto mate	24,5	47	1	662,40

* Producción por encargo

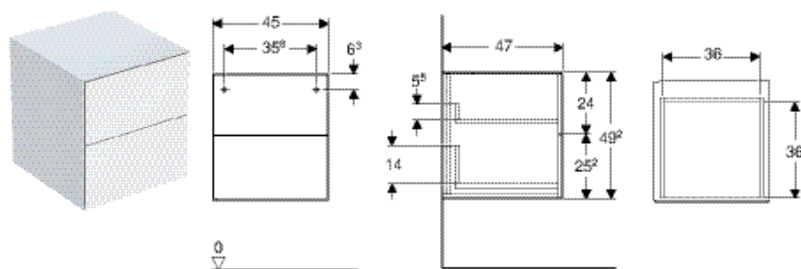
Combinable con

- Mueble bajo Geberit ONE para lavabo, con un cajón → pág. 46
- Mueble bajo Geberit ONE para lavabo, con dos cajones → pág. 48
- Tapa Geberit ONE para mueble lateral y módulo lateral, gres → pág. 59
- Tapa Geberit ONE para mueble lateral y módulo lateral, vidrio → pág. 58

Accesorios complementarios

- Vista general de accesorios – muebles del baño Geberit ONE → pág. 44

Mueble lateral Geberit ONE con dos cajones



click & scan

Información técnica

Material	Tableros de madera aglomerada de tres capas
Carga del cajón máx.	30 kg

Volumen de suministro

- Material de fijación

Propiedades

- Certificado FSC™ C134279
- Suspendido
- Con dos cajones
- Apertura con mecanismo push-to-open
- Cajón con autocierre
- Antihumedad
- Suministrado premontado

N.º de art.	Color / superficie	H [cm]	T [cm]	UMV1 [ud.]	EUR/ud.
B / Ancho: 45 cm					
505.077.00.1	Blanco / Cubierto brillante intenso	49,2	47	1	940,85
505.077.00.2 *	Blanco / Cubierto mate	49,2	47	1	858,20
505.077.00.3	Lava / Cubierto mate	49,2	47	1	941,35
505.077.00.5	Encina / Melamina estructura madera	49,2	47	1	834,65
505.077.00.6 *	Nogal hickory / Melamina estructura madera	49,2	47	1	834,65
505.077.00.7 *	Greige / Cubierto mate	49,2	47	1	834,65
505.077.00.8 *	Negro mate	49,2	47	1	895,55

* Producción por encargo

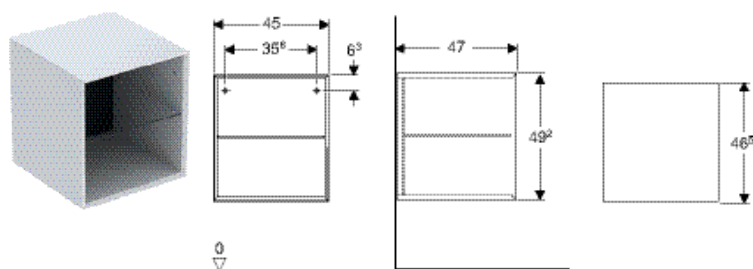
Combinable con

- Tapa Geberit ONE para mueble lateral y módulo lateral, gres → pág. 59
- Tapa Geberit ONE para mueble lateral y módulo lateral, vidrio → pág. 58
- Mueble bajo Geberit ONE para lavabo, con un cajón → pág. 46
- Mueble bajo Geberit ONE para lavabo, con dos cajones → pág. 48

Accesorios complementarios

- Vista general de accesorios – muebles del baño Geberit ONE → pág. 44

Módulo lateral Geberit ONE



click & scan

Información técnica

Material	Tableros de madera aglomerada de tres capas
----------	---

Volumen de suministro

- Material de fijación

Propiedades

- Certificado FSC™ C134279
- Suspendido
- Con baldas de cristal
- Antihumedad
- Suministrado premontado

N.º de art.	Color / superficie	H [cm]	T [cm]	UMV1 [ud.]	EUR/ud.
B / Ancho: 45 cm					
505.079.00.1	Blanco / Cubierto brillante intenso	49,2	47	1	612,90
505.079.00.2 *	Blanco / Cubierto mate	49,2	47	1	604,45
505.079.00.3	Lava / Cubierto mate	49,2	47	1	604,45
505.079.00.5	Encina / Melamina estructura madera	49,2	47	1	604,45
505.079.00.6 *	Nogal hickory / Melamina estructura madera	49,2	47	1	628,10
505.079.00.7 *	Greige / Cubierto mate	49,2	47	1	604,45
505.079.00.8 *	Negro mate	49,2	47	1	604,45

* Producción por encargo

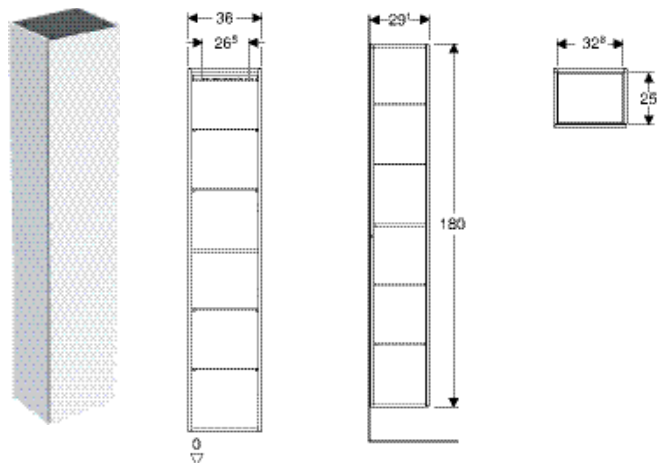
Combinable con

- Mueble bajo Geberit ONE para lavabo, con un cajón → pág. 46
- Mueble bajo Geberit ONE para lavabo, con dos cajones → pág. 48
- Tapa Geberit ONE para mueble lateral y módulo lateral, gres → pág. 59
- Tapa Geberit ONE para mueble lateral y módulo lateral, vidrio → pág. 58

Accesorios complementarios

- Vista general de accesorios – muebles del baño Geberit ONE → pág. 44

Mueble alto Geberit con una puerta



Aplicación

- Para las series Geberit ONE, Acanto, iCon y VariForm

Información técnica

Material	Tableros de madera aglomerada de tres capas
----------	---

Volumen de suministro

- Mueble alto
- 4 baldas de cristal
- Material de fijación

Propiedades

- Certificado FSC™ C134279
- Suspendido
- Con una puerta
- Puerta con mecanismo de cierre suave
- Apertura con mecanismo de apertura manual por presión o tirador
- Con cuatro baldas de cristal con desfase
- Con una balda fija
- Lado bisagra a la izquierda o a la derecha
- Antihumedad
- Suministrado premontado

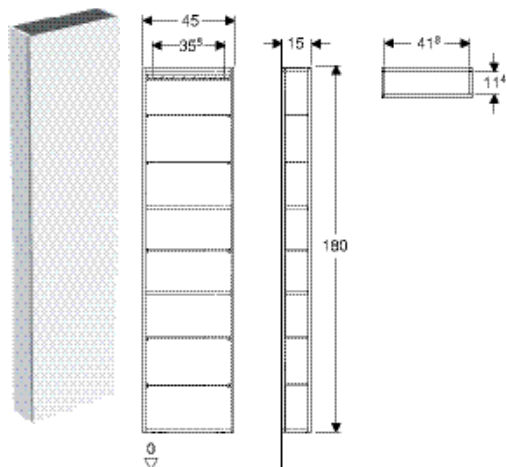
N.º de art.	Color / superficie	H T		UMV1	EUR/ud.
		[cm]	[cm]		
B / Ancho: 36 cm					
502.316.01.1	Cuerpo y frontal: blanco/cubierto de alto brillo	180	29,1	1	847,55
502.316.01.2	Cuerpo: blanco/cubierto alto brillo Frontal: blanco/vidrio brillante	180	29,1	1	908,40
502.316.01.3*	Cuerpo y frontal: blanco/cubierto mate	180	29,1	1	847,55
502.316.JH.1	Cuerpo y frontal: encina/melamina con textura de madera	180	29,1	1	847,55
502.316.JK.1	Cuerpo y frontal: lava/cubierto mate	180	29,1	1	847,55
502.316.JK.2	Cuerpo: lava/cubierto mate Frontal: lava/vidrio brillante	180	29,1	1	908,40
502.316.JR.1*	Cuerpo y frontal: nogal hickory/melamina con textura de madera	180	29,1	1	847,55
505.083.00.7*	Cuerpo y frontal: greige/cubierto mate	180	29,1	1	847,55
505.083.00.8*	Cuerpo y frontal: negro/cubierto mate	180	29,1	1	847,55

* Producción por encargo

Accesorios complementarios

- Juego de patas Geberit estrechas → pág. 190

Mueble alto Geberit con una puerta y un espejo interior, compacto



click & scan

Aplicación

- Para las series Geberit ONE, Acanto, iCon y VariForm

Información técnica

Material	Tableros de madera aglomerada de tres capas
----------	---

Volumen de suministro

- Mueble alto
- 5 baldas de cristal
- Material de fijación

Propiedades

- Certificado FSC™ C134279
- Suspendido
- Con una puerta
- Puerta con mecanismo de cierre suave
- Apertura con mecanismo de apertura manual por presión o tirador
- Con cinco baldas de cristal desplazables
- Puerta espejada en el interior
- Con dos superficies de apoyo fijas
- Lado bisagra a la izquierda o a la derecha
- Ángulo de apertura de la puerta 155°
- Antihumedad
- Suministrado premontado

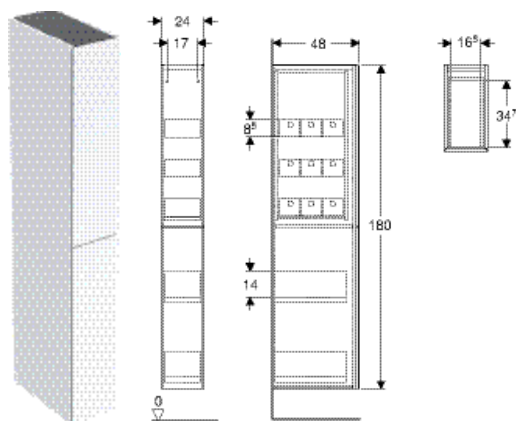
N.º de art.	Color / superficie	H T		UMV1	EUR/ud.
		[cm]	[cm]		
B / Ancho: 45 cm					
502.317.01.1	Cuerpo y frontal: blanco/cubierto de alto brillo	180	15	1	876,75
502.317.01.2	Cuerpo: blanco/cubierto alto brillo Frontal: blanco/vidrio brillante	180	15	1	908,40
502.317.01.3 *	Cuerpo y frontal: blanco/cubierto mate	180	15	1	876,75
502.317.JH.1	Cuerpo y frontal: encina/melamina con textura de madera	180	15	1	847,55
502.317.JK.1	Cuerpo y frontal: lava/cubierto mate	180	15	1	876,75
502.317.JK.2	Cuerpo: lava/cubierto mate Frontal: lava/vidrio brillante	180	15	1	908,40
502.317.JR.1 *	Cuerpo y frontal: nogal hickory/melamina con textura de madera	180	15	1	847,55

* Producción por encargo

Accesorios complementarios

- Juego de patas Geberit estrechas → pág. 190

Mueble alto Geberit con dos extensiones



click & scan

Aplicación

- Para las series Geberit ONE, Acanto, iCon y VariForm

Información técnica

Material	Tableros de madera aglomerada de tres capas
Carga del cajón máx.	30 kg

Propiedades

- Certificado FSC™ C134279
- Suspendido
- Con dos cajones
- Cajas organizadoras de madera
- Cajón con autocierre
- Antihumedad
- Suministrado premontado

Volumen de suministro

- Mueble alto
- 9 Cajas organizadoras
- Material de fijación

N.º de art.	Color / superficie	H T		UMV1	EUR/ud.
		[cm]	[cm]		
B / Ancho: 24 cm					
503.011.01.1	Cuerpo y frontal: blanco/cubierto de alto brillo	180	48	1	1040,80
503.011.01.2	Cuerpo: blanco/cubierto alto brillo Frontal: blanco/vidrio brillante	180	48	1	1101,70
503.011.01.3 *	Cuerpo y frontal: blanco/cubierto mate	180	48	1	1023,75
503.011.JH.1	Cuerpo y frontal: encina/melamina con textura de madera	180	48	1	1023,75
503.011.JK.1	Cuerpo y frontal: lava/cubierto mate	180	48	1	1023,75
503.011.JK.2	Cuerpo: lava/cubierto mate Frontal: lava/vidrio brillante	180	48	1	1083,85
503.011.JR.1 *	Cuerpo y frontal: nogal hickory/melamina con textura de madera	180	48	1	1023,75

* Producción por encargo

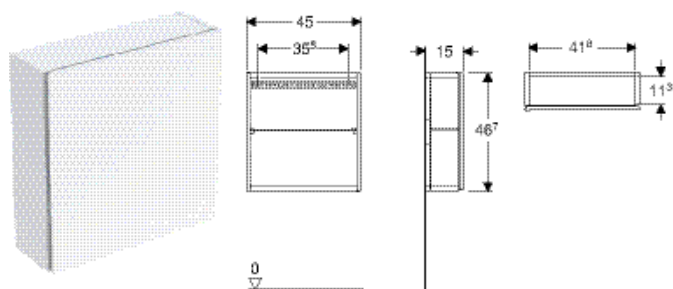
Combinable con

- Espacio de apoyo interior Geberit
- Caja organizadora Geberit

Accesorios complementarios

- Espacio de apoyo interior Geberit
- Caja organizadora Geberit

Armario suspendido Geberit cuadrado, con una puerta



click & scan

Aplicación

- Para las series Geberit ONE, Acanto, iCon y VariForm

Información técnica

Material	Tableros de madera aglomerada de tres capas
----------	---

Volumen de suministro

- Armario suspendido
- Balda de cristal
- Material de fijación

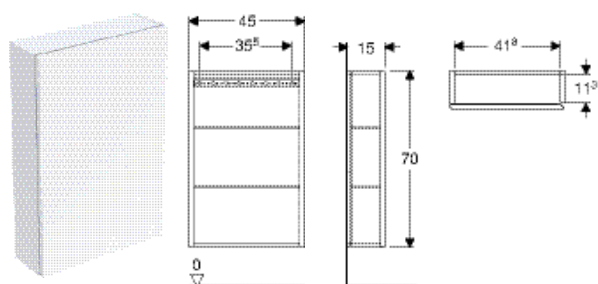
Propiedades

- Certificado FSC™ C134279
- Suspendido
- Con una puerta
- Puerta con mecanismo de cierre suave
- Apertura con mecanismo de apertura manual por presión o tirador
- Baldas de cristal desplazables
- Lado bisagra a la izquierda o a la derecha
- Antihumedad
- Suministrado premontado

N.º de art.	Color / superficie	H [cm]	T [cm]	UMV1 [ud.]	EUR/ud.
B / Ancho: 45 cm					
502.319.01.1	Cuerpo y frontal: blanco/cubierto de alto brillo	46,7	15	1	327,25
502.319.01.2	Cuerpo: blanco/cubierto alto brillo Frontal: blanco/vidrio brillante	46,7	15	1	379,70
502.319.01.3 *	Cuerpo y frontal: blanco/cubierto mate	46,7	15	1	327,25
502.319.JH.1	Cuerpo y frontal: encina/melamina con textura de madera	46,7	15	1	327,25
502.319.JK.1	Cuerpo y frontal: lava/cubierto mate	46,7	15	1	327,25
502.319.JK.2	Cuerpo: lava/cubierto mate Frontal: lava/vidrio brillante	46,7	15	1	379,70
502.319.JR.1 *	Cuerpo y frontal: nogal hickory/melamina con textura de madera	46,7	15	1	327,25

* Producción por encargo

Armario suspendido Geberit rectangular, con una puerta



click & scan

Aplicación

- Para las series Geberit ONE, Acanto, iCon y VariForm

Información técnica

Material	Tableros de madera aglomerada de tres capas
----------	---

Volumen de suministro

- Armario suspendido
- 2 baldas de cristal
- Material de fijación

Propiedades

- Certificado FSC™ C134279
- Suspendido
- Con una puerta
- Puerta con mecanismo de cierre suave
- Apertura con mecanismo de apertura manual por presión o tirador
- Con dos baldas de cristal desplazables
- Lado bisagra a la izquierda o a la derecha
- Antihumedad
- Suministrado premontado

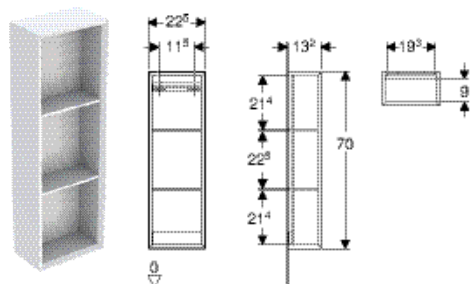
N.º de art.	Color / superficie	H [cm]	T [cm]	UMV1 [ud.]	EUR/ud.
B / Ancho: 45 cm					
502.318.01.1	Cuerpo y frontal: blanco/cubierto de alto brillo	70	15	1	434,25
502.318.01.2	Cuerpo: blanco/cubierto alto brillo Frontal: blanco/vidrio brillante	70	15	1	485,45
502.318.01.3 *	Cuerpo y frontal: blanco/cubierto mate	70	15	1	434,25

* Producción por encargo

N.º de art.	Color / superficie	H T		UMV1	EUR/ud.
		[cm]	[cm]		
502.318.JH.1	Cuerpo y frontal: encina/melamina con textura de madera	70	15	1	434,25
502.318.JK.1	Cuerpo y frontal: lava/cubierto mate	70	15	1	434,25
502.318.JK.2	Cuerpo: lava/cubierto mate Frontal: lava/vidrio brillante	70	15	1	485,45
502.318.JR.1 *	Cuerpo y frontal: nogal hickory/melamina con textura de madera	70	15	1	434,25

* Producción por encargo

Estantería Geberit rectangular



click & scan

Aplicación

- Para las series Geberit ONE, Acanto, iCon y VariForm

Información técnica

Material	Tableros de madera aglomerada de tres capas
----------	---

Propiedades

- Certificado FSC™ C134279
- Suspendido
- Fijación oculta
- Con dos superficies de apoyo fijas
- Antihumedad
- Suministrado premontado

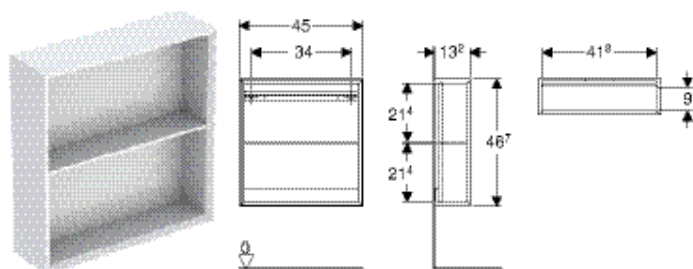
Volumen de suministro

- Armario suspendido
- Material de fijación

N.º de art.	Color / superficie	H T		UMV1	EUR/ud.
		[cm]	[cm]		
B / Ancho: 22,5 cm					
502.320.01.1	Blanco / Cubierto brillante intenso	70	13,2	1	300,95
502.320.01.3 *	Blanco / Cubierto mate	70	13,2	1	290,10
502.320.JH.1	Encina / Melamina estructura madera	70	13,2	1	290,10
502.320.JK.1	Lava / Cubierto mate	70	13,2	1	295,50
502.320.JR.1 *	Nogal hickory / Melamina estructura madera	70	13,2	1	290,10

* Producción por encargo

Estantería Geberit cuadrada



click & scan

Aplicación

- Para las series Geberit ONE, Acanto, iCon y VariForm

Información técnica

Material	Tableros de madera aglomerada de tres capas
----------	---

Propiedades

- Certificado FSC™ C134279
- Suspendido
- Con una balda fija
- Fijación oculta
- Antihumedad
- Suministrado premontado

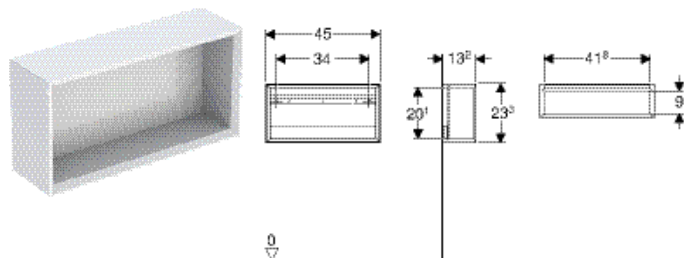
Volumen de suministro

- Armario suspendido
- Material de fijación

N.º de art.	Color / superficie	H T		UMV1	EUR/ud.
		[cm]	[cm]		
B / Ancho: 45 cm					
502.323.01.1	Blanco / Cubierto brillante intenso	46,7	13,2	1	286,15
502.323.01.3 *	Blanco / Cubierto mate	46,7	13,2	1	281,80
502.323.JH.1	Encina / Melamina estructura madera	46,7	13,2	1	275,60
502.323.JK.1	Lava / Cubierto mate	46,7	13,2	1	280,75
502.323.JR.1 *	Nogal hickory / Melamina estructura madera	46,7	13,2	1	275,60

* Producción por encargo

Caja de pared Geberit rectangular



click & scan

Aplicación

- Para las series Geberit ONE, Acanto, iCon y VariForm

Información técnica

Material	Tableros de madera aglomerada de tres capas
----------	---

Propiedades

- Certificado FSC™ C134279
- Suspendido
- Fijación oculta
- Antihumedad
- Suministrado premontado

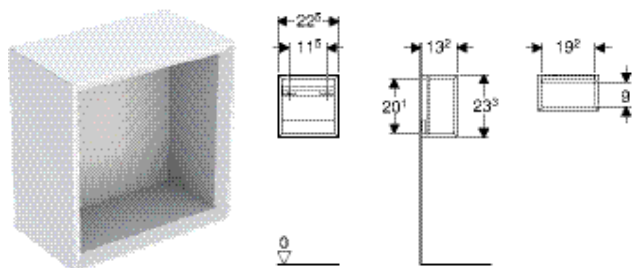
Volumen de suministro

- Armario suspendido
- Material de fijación

N.º de art.	Color / superficie	B H T			UMV1	EUR/ud.
		[cm]	[cm]	[cm]		
502.322.01.1	Blanco / Cubierto brillante intenso	45	23,3	13,2	1	235,70
502.322.01.3 *	Blanco / Cubierto mate	45	23,3	13,2	1	235,70
502.322.JH.1	Encina / Melamina estructura madera	45	23,3	13,2	1	235,70
502.322.JK.1	Lava / Cubierto mate	45	23,3	13,2	1	235,70
502.322.JR.1 *	Nogal hickory / Melamina estructura madera	45	23,3	13,2	1	235,70

* Producción por encargo

Caja de pared Geberit cuadrada



click & scan

Aplicación

- Para las series Geberit ONE, Acanto, iCon y VariForm

Información técnica

Material	Tableros de madera aglomerada de tres capas
----------	---

Propiedades

- Certificado FSC™ C134279
- Suspendido
- Fijación oculta
- Antihumedad
- Suministrado premontado

Volumen de suministro


- Armario suspendido
- Material de fijación

N.º de art.	Color / superficie	H [cm]	T [cm]	UMV1 [ud.]	EUR/ud.
B / Ancho: 22,5 cm					
502.321.01.1	Blanco / Cubierto brillante intenso	23,3	13,2	1	206,15
502.321.01.3 *	Blanco / Cubierto mate	23,3	13,2	1	206,15
502.321.JH.1	Encina / Melamina estructura madera	23,3	13,2	1	206,15
502.321.JK.1	Lava / Cubierto mate	23,3	13,2	1	206,15
502.321.JR.1 *	Nogal hickory / Melamina estructura madera	23,3	13,2	1	206,15

* Producción por encargo

Accesorios complementarios

Toallero Geberit para muebles del baño



click & scan

Aplicación

- Para la fijación al mueble bajo para lavabo
- Para las series Geberit ONE, Acanto e iCon

Volumen de suministro

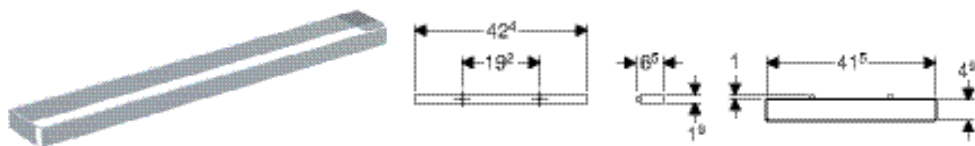
- Toallero
- Material de fijación

Información técnica

Material	Aluminio
----------	----------

N.º de art.	Color / superficie	B [cm]	H [cm]	T [cm]	UMV1 [ud.]	EUR/ud.
503.012.01.1	Blanco / Con pintura polvo al horno mate	40	0,8	7,2	1	32,80
503.012.14.1	Negro mate / Con pintura polvo al horno mate	40	0,8	7,2	1	32,80
503.012.21.1	Cromado brillante	40	0,8	7,2	1	42,35
503.012.JK.1	Lava / Con pintura polvo al horno mate	40	0,8	7,2	1	32,80

Toallero Geberit para muebles del baño



click & scan

Aplicación

- Para la fijación al mueble bajo para lavabo

Propiedades

- Esquina rectangular

Información técnica

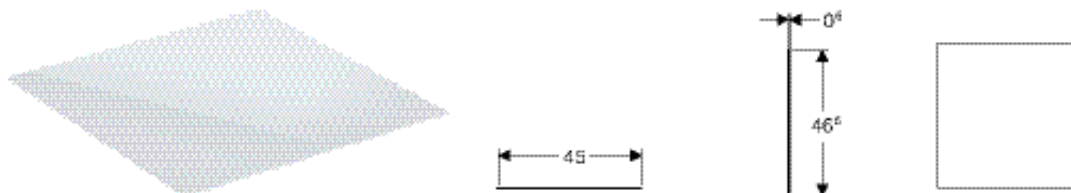
Material	Acero
----------	-------

Volumen de suministro

- Toallero
- Material de fijación

N.º de art.	Color / superficie	B [cm]	H [cm]	T [cm]	UMV1 [ud.]	EUR/ud.
502.328.00.1	Cromado brillante	42,4	1,9	4,9	1	37,70
502.328.01.3	Blanco / Con pintura polvo al horno mate	42,4	1,9	4,9	1	31,80
502.328.JK.1	Lava / Con pintura polvo al horno mate	42,4	1,9	4,9	1	31,80
502.328.JL.1	Gris arena / Con pintura polvo al horno mate	42,4	1,9	4,9	1	31,80

Tapa Geberit ONE para mueble lateral y módulo lateral, vidrio



click & scan

Aplicación

- Para muebles laterales Geberit ONE

Propiedades

- Resistente a rayaduras
- Antihumedad

Información técnica

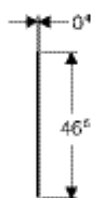
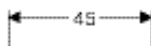
Material	Vidrio
----------	--------

N.º de art.	Color / superficie	B [cm]	H [cm]	T [cm]	UMV1 [ud.]	EUR/ud.
505.082.00.1	Blanco / Vidrio	45	0,6	46,5	1	196,45
505.082.00.2	Lava / Vidrio	45	0,6	46,5	1	192,45

Combinable con

- Mueble lateral Geberit ONE con dos cajones → pág. 50
- Mueble lateral Geberit ONE con un cajón → pág. 49
- Módulo lateral Geberit ONE → pág. 50

Tapa Geberit ONE para mueble lateral y módulo lateral, gres



click & scan

Aplicación

- Para muebles laterales Geberit ONE

Información técnica

Material	Porcelana sanitaria
----------	---------------------

Propiedades

- Resistente a rayaduras
- Antihumedad

Volumen de suministro

- Alfombrilla antideslizante

N.º de art.	Color / superficie	B [cm]	H [cm]	T [cm]	UMV1 [ud.]	EUR/ud.
505.080.00.1	Acabado mármol negro / Mate	45	0,4	46,5	1	201,60
505.081.00.1	Acabado de mármol blanco / Mate	45	0,4	46,5	1	201,60

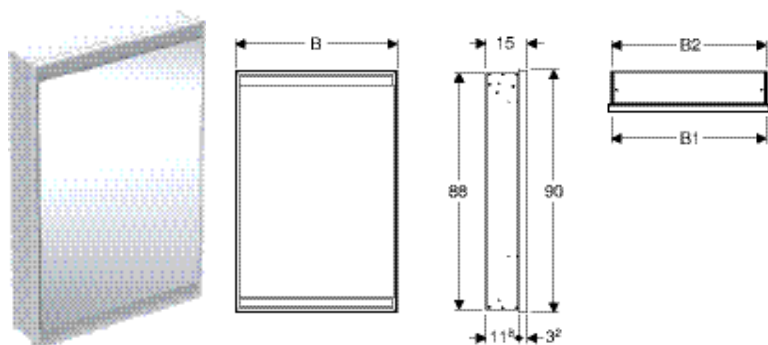
Combinable con

- Mueble lateral Geberit ONE con dos cajones → pág. 50
- Mueble lateral Geberit ONE con un cajón → pág. 49
- Módulo lateral Geberit ONE → pág. 50

Armarios con espejo

Armarios con espejo empotrados

Armario con espejo Geberit ONE con ComfortLight y una puerta, montaje empotrado, 90 cm de altura



click & scan

Aplicación

- Para el montaje empotrado

Información técnica

Grado de protección	IP44
Tensión nominal	230 V CA
Frecuencia de red	50 Hz
Tensión de funcionamiento	24 V CC
Material	Aluminio
Fuente de luz de clase de eficiencia energética	E
Color de la luz	2200–4000 K
Vida útil de la iluminación LED máx.	72000 h
Método de medición	L80B10
Índice de reproducción cromática	90
Desviación estándar de ajuste de color	3 SDCM

Propiedades

- Con ComfortLight
- Iluminación LED
- Iluminación indirecta
- Iluminación interior
- Luminosidad con regulación continua desde luz de orientación hasta luz de día
- Activación de funciones con sensor táctil
- Compatible con la aplicación Geberit Home
- Ventana de tiempo con la intensidad de luz deseada ajustable individualmente con la aplicación Geberit Home
- Con una puerta
- Puerta espejada en ambos lados
- Con dos bases
- Salida de corriente montada a la derecha o izquierda en la parte interna
- Baldas de cristal con desplazables

Volumen de suministro

- 3 baldas de cristal
- Tapa ciega para base a la izquierda o a la derecha
- Material de montaje

N.º de art.	Color / superficie	B1 [cm]	B2 [cm]	H [cm]	H1 [cm]	T [cm]	T1 [cm]	T2 [cm]	Clase de protec- ción	Consu- mo de potencia [W]	Puerta	Flujo luminoso (máx./arriba/ abajo) [lm]	UMV1 [ud.]	EUR/ud.	
B / Ancho: 60 cm															
505.800.00.1	Aluminio anodizado	57,5	58	90	88	15	11,8	3,2	I	60	Lado de fijación a la izquierda	3273 / 2552 / 721	1	1702,45	
505.801.00.1	Aluminio anodizado	57,5	58	90	88	15	11,8	3,2	I	60	Lado de fijación a la derecha	3273 / 2552 / 721	1	1925,50	
505.800.00.2	Blanco / Aluminio con pintura polvo al horno	57,5	58	90	88	15	11,8	3,2	I	60	Lado de fijación a la izquierda	3273 / 2552 / 721	1	1943,25	
505.801.00.2	Blanco / Aluminio con pintura polvo al horno	57,5	58	90	88	15	11,8	3,2	I	60	Lado de fijación a la derecha	3273 / 2552 / 721	1	1756,55	
505.800.00.7	Negro mate / Aluminio con pintura polvo al horno	57,5	58	90	88	15	11,8	3,2	I	60	Lado de fijación a la izquierda	3273 / 2552 / 721	1	1767,15	
505.801.00.7	Negro mate / Aluminio con pintura polvo al horno	57,5	58	90	88	15	11,8	3,2	I	60	Lado de fijación a la derecha	3273 / 2552 / 721	1	1767,15	

Pedido adicional

- Caja de instalación para armario con espejo Geberit ONE, 90 cm de altura

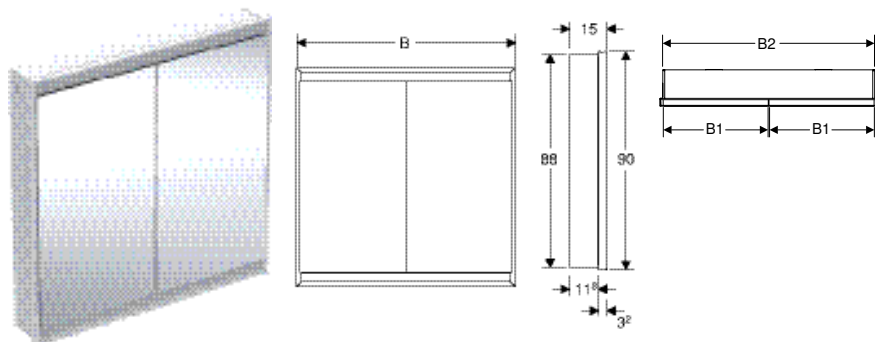
Accesorios complementarios

- Marco para armario con espejo Geberit ONE, montaje empotrado → pág. 64



- Accionamiento estándar a través del armario con espejo y del pulsador de la habitación. El accionamiento a través del pulsador de la habitación debe ajustarse de manera correspondiente en la aplicación Geberit Home

Armario con espejo Geberit ONE con ComfortLight y dos puertas, montaje empotrado, 90 cm de altura



click & scan

Aplicación

- Para el montaje empotrado

Información técnica

Grado de protección	IP44
Tensión nominal	230 V CA
Frecuencia de red	50 Hz
Tensión de funcionamiento	24 V CC
Material	Aluminio
Fuente de luz de clase de eficiencia energética	E
Color de la luz	2200–4000 K
Vida útil de la iluminación LED máx.	72000 h
Método de medición	L80B10
Índice de reproducción cromática	90
Desviación estándar de ajuste de color	3 SDCM

Propiedades

- Con ComfortLight
- Iluminación LED
- Iluminación indirecta
- Iluminación interior
- Luminosidad con regulación continua desde luz de orientación hasta luz de día
- Activación de funciones con sensor táctil
- Compatible con la aplicación Geberit Home
- Ventana de tiempo con la intensidad de luz deseada ajustable individualmente con la aplicación Geberit Home
- Con dos puertas
- Puertas espejadas en ambos lados
- Con dos bases
- Salida de corriente montada a la derecha o izquierda en la parte interna
- Baldas de cristal con desplazables

Volumen de suministro

- 3 baldas de cristal
- Tapa ciega para base a la izquierda o a la derecha
- Material de montaje

N.º de art.	Color / superficie	B1 [cm]	B2 [cm]	H [cm]	H1 [cm]	T [cm]	T1 [cm]	T2 [cm]	Clase de pro- tec- ción	Consumo de poten- cia [W]	Flujo luminoso (máx./arriba/abajo) [lm]	UMV1 [ud.]	EUR/ud.
B / Ancho: 75 cm													
505.802.00.1	Aluminio anodizado	36	73	90	88	15	11,8	3,2	I	75	4165 / 3248 / 917	1	2151,00
505.802.00.2	Blanco / Aluminio con pintura polvo al horno	36	73	90	88	15	11,8	3,2	I	75	4165 / 3248 / 917	1	2143,60
505.802.00.7	Negro mate / Aluminio con pintura polvo al horno	36	73	90	88	15	11,8	3,2	I	75	4165 / 3248 / 917	1	1925,50
B / Ancho: 90 cm													
505.803.00.1	Aluminio anodizado	43,5	88	90	88	15	11,8	3,2	I	90	5058 / 3944 / 1114	1	2361,00
505.803.00.2	Blanco / Aluminio con pintura polvo al horno	43,5	88	90	88	15	11,8	3,2	I	90	5058 / 3944 / 1114	1	2269,85
505.803.00.7	Negro mate / Aluminio con pintura polvo al horno	43,5	88	90	88	15	11,8	3,2	I	90	5058 / 3944 / 1114	1	2096,10
B / Ancho: 105 cm													
505.804.00.1	Aluminio anodizado	51	103	90	88	15	11,8	3,2	I	105	5950 / 4640 / 1310	1	2365,20
505.804.00.2	Blanco / Aluminio con pintura polvo al horno	51	103	90	88	15	11,8	3,2	I	105	5950 / 4640 / 1310	1	2392,60
505.804.00.7	Negro mate / Aluminio con pintura polvo al horno	51	103	90	88	15	11,8	3,2	I	105	5950 / 4640 / 1310	1	2266,75
B / Ancho: 120 cm													
505.805.00.1	Aluminio anodizado	58,5	118	90	88	15	11,8	3,2	I	120	6843 / 5336 / 1507	1	2602,70
505.805.00.2	Blanco / Aluminio con pintura polvo al horno	58,5	118	90	88	15	11,8	3,2	I	120	6843 / 5336 / 1507	1	2642,25
505.805.00.7	Negro mate / Aluminio con pintura polvo al horno	58,5	118	90	88	15	11,8	3,2	I	120	6843 / 5336 / 1507	1	2548,60

Pedido adicional

- Caja de instalación para armario con espejo Geberit ONE, 90 cm de altura

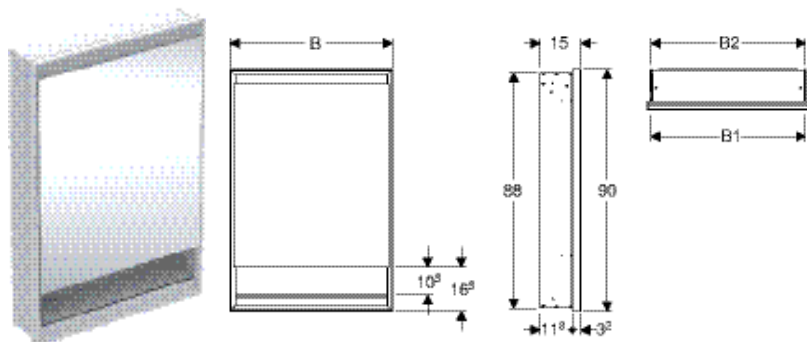
Accesorios complementarios

- Marco para armario con espejo Geberit ONE, montaje empotrado → pág. 64



- Accionamiento estándar a través del armario con espejo y del pulsador de la habitación. El accionamiento a través del pulsador de la habitación debe ajustarse de manera correspondiente en la aplicación Geberit Home

Armario con espejo Geberit ONE con nicho y ComfortLight, con una puerta, montaje empotrado, 90 cm de altura



click & scan

Aplicación

- Para el montaje empotrado

Información técnica

Grado de protección	IP44
Tensión nominal	230 V CA
Frecuencia de red	50 Hz
Tensión de funcionamiento	24 V CC
Material	Aluminio
Fuente de luz de clase de eficiencia energética	E
Color de la luz	2200–4000 K
Vida útil de la iluminación LED máx.	72000 h
Método de medición	L80B10
Índice de reproducción cromática	90
Desviación estándar de ajuste de color	3 SDCM

Propiedades

- Con ComfortLight
- Iluminación LED
- Iluminación indirecta
- Iluminación interior
- Luminosidad con regulación continua desde luz de orientación hasta luz de día
- Activación de funciones con sensor táctil
- Compatible con la aplicación Geberit Home
- Ventana de tiempo con la intensidad de luz deseada ajustable individualmente con la aplicación Geberit Home
- Con una puerta
- Puerta espejada en ambos lados
- Con dos bases
- Salida de corriente montada a la derecha o izquierda en la parte interna
- Baldas de cristal con desplazables

Volumen de suministro

- 3 baldas de cristal
- Tapa ciega para base a la izquierda o a la derecha
- Material de montaje

N.º de art.	Color / superficie	B1 [cm]	B2 [cm]	H [cm]	H1 [cm]	H2 [cm]	T [cm]	T1 [cm]	T2 [cm]	Clase de protección	Consumo de potencia [W]	Puerta	Flujo luminoso (máx./arriba/abajo) [lm]	UMV1 [ud.]	EUR/ud.
B / Ancho: 60 cm															
505.820.00.1	Aluminio anodizado	57,5	58	90	88	10,5	15	11,8	3,2	I	60	Lado de fijación a la izquierda	3273 / 2552 / 721	1	1909,15
505.821.00.1	Aluminio anodizado	57,5	58	90	88	10,5	15	11,8	3,2	I	60	Lado de fijación a la derecha	3273 / 2552 / 721	1	1694,30
505.820.00.2	Blanco / Aluminio con pintura polvo al horno	57,5	58	90	88	10,5	15	11,8	3,2	I	60	Lado de fijación a la izquierda	3273 / 2552 / 721	1	1916,05
505.821.00.2	Blanco / Aluminio con pintura polvo al horno	57,5	58	90	88	10,5	15	11,8	3,2	I	60	Lado de fijación a la derecha	3273 / 2552 / 721	1	1694,30
505.820.00.7	Negro mate / Aluminio con pintura polvo al horno	57,5	58	90	88	10,5	15	11,8	3,2	I	60	Lado de fijación a la izquierda	3273 / 2552 / 721	1	1767,15
505.821.00.7	Negro mate / Aluminio con pintura polvo al horno	57,5	58	90	88	10,5	15	11,8	3,2	I	60	Lado de fijación a la derecha	3273 / 2552 / 721	1	1767,15

Pedido adicional

- Caja de instalación para armario con espejo Geberit ONE, 90 cm de altura

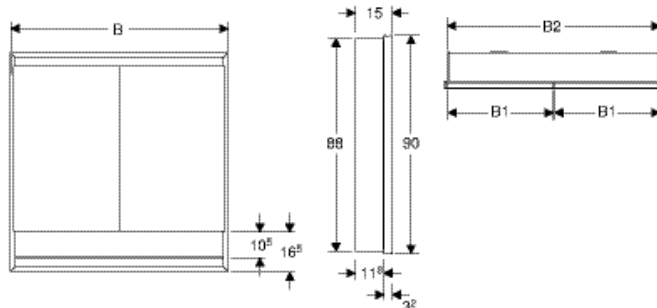

Accesorios complementarios

- Marco para armario con espejo Geberit ONE, montaje empotrado → pág. 64



- Accionamiento estándar a través del armario con espejo y del pulsador de la habitación. El accionamiento a través del pulsador de la habitación debe ajustarse de manera correspondiente en la aplicación Geberit Home

Armario con espejo Geberit ONE con nicho y ComfortLight, con dos puertas, montaje empotrado, 90 cm de altura



Aplicación

- Para el montaje empotrado

Información técnica

Grado de protección	IP44
Tensión nominal	230 V CA
Frecuencia de red	50 Hz
Tensión de funcionamiento	24 V CC
Material	Aluminio
Fuente de luz de clase de eficiencia energética	E
Color de la luz	2200–4000 K
Vida útil de la iluminación LED máx.	72000 h
Método de medición	L80B10
Índice de reproducción cromática	90
Desviación estándar de ajuste de color	3 SDCM

Propiedades

- Con ComfortLight
- Iluminación LED
- Iluminación indirecta
- Iluminación interior
- Luminosidad con regulación continua desde luz de orientación hasta luz de día
- Activación de funciones con sensor táctil
- Compatible con la aplicación Geberit Home
- Ventana de tiempo con la intensidad de luz deseada ajustable individualmente con la aplicación Geberit Home
- Con dos puertas
- Puertas espejadas en ambos lados
- Con dos bases
- Salida de corriente montada a la derecha o izquierda en la parte interna
- Baldas de cristal con desplazables

Volumen de suministro

- 3 baldas de cristal
- Tapa ciega para base a la izquierda o a la derecha
- Material de montaje

N.º de art.	Color / superficie	B1 [cm]	B2 [cm]	H [cm]	H1 [cm]	H2 [cm]	T [cm]	T1 [cm]	T2 [cm]	Clase de protección	Consumo de potencia [W]	Flujo luminoso (máx./arriba/abajo) [lm]	UMV1 [ud.]	EUR/ud.
B / Ancho: 75 cm														
505.822.00.1	Aluminio anodizado	36	73	90	88	10,5	15	11,8	3,2	I	75	4165 / 3248 / 917	1	2083,70
505.822.00.2	Blanco / Aluminio con pintura polvo al horno	36	73	90	88	10,5	15	11,8	3,2	I	75	4165 / 3248 / 917	1	1992,20
505.822.00.7	Negro mate / Aluminio con pintura polvo al horno	36	73	90	88	10,5	15	11,8	3,2	I	75	4165 / 3248 / 917	1	1925,50
B / Ancho: 90 cm														
505.823.00.1	Aluminio anodizado	43,5	88	90	88	10,5	15	11,8	3,2	I	90	5058 / 3944 / 1114	1	2265,00
505.823.00.2	Blanco / Aluminio con pintura polvo al horno	43,5	88	90	88	10,5	15	11,8	3,2	I	90	5058 / 3944 / 1114	1	2318,50
505.823.00.7	Negro mate / Aluminio con pintura polvo al horno	43,5	88	90	88	10,5	15	11,8	3,2	I	90	5058 / 3944 / 1114	1	2096,10
B / Ancho: 105 cm														
505.824.00.1	Aluminio anodizado	51	103	90	88	10,5	15	11,8	3,2	I	105	5950 / 4640 / 1310	1	2388,40
505.824.00.2	Blanco / Aluminio con pintura polvo al horno	51	103	90	88	10,5	15	11,8	3,2	I	105	5950 / 4640 / 1310	1	2404,55
505.824.00.7	Negro mate / Aluminio con pintura polvo al horno	51	103	90	88	10,5	15	11,8	3,2	I	105	5950 / 4640 / 1310	1	2266,75
B / Ancho: 120 cm														
505.825.00.1	Aluminio anodizado	58,5	118	90	88	10,5	15	11,8	3,2	I	120	6843 / 5336 / 1507	1	2520,55
505.825.00.2	Blanco / Aluminio con pintura polvo al horno	58,5	118	90	88	10,5	15	11,8	3,2	I	120	6843 / 5336 / 1507	1	2542,60
505.825.00.7	Negro mate / Aluminio con pintura polvo al horno	58,5	118	90	88	10,5	15	11,8	3,2	I	120	6843 / 5336 / 1507	1	2554,95

Pedido adicional

- Caja de instalación para armario con espejo Geberit ONE, 90 cm de altura

Accesorios complementarios

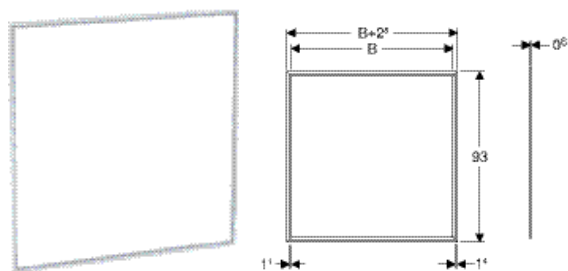
- Marco para armario con espejo Geberit ONE, montaje empotrado → pág. 64



- Accionamiento estándar a través del armario con espejo y del pulsador de la habitación. El accionamiento a través del pulsador de la habitación debe ajustarse de manera correspondiente en la aplicación Geberit Home

Accesorios complementarios

Marco para armario con espejo Geberit ONE, montaje empotrado



click & scan

Aplicación

- Para cubrir los bordes de baldosas imperfectos

Propiedades

- Anchura de tapa 14 mm

Información técnica

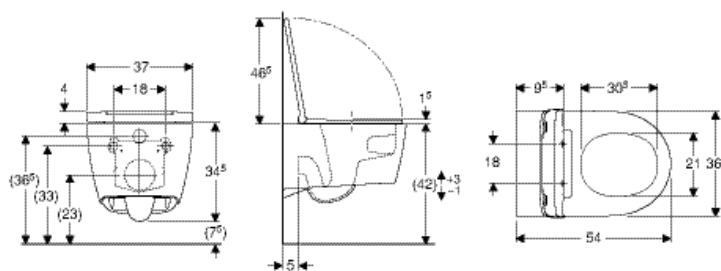
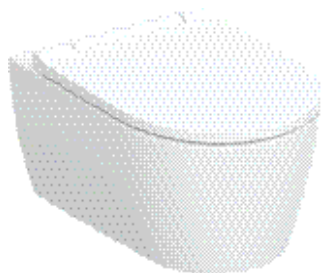
Material	Aluminio
----------	----------

N.º de art.	Color / superficie	UMV1 [ud.]	EUR/ud.
B / Ancho: 60 cm			
505.841.00.1	Blanco / Aluminio con pintura polvo al horno	1	169,25
505.841.00.2	Aluminio anodizado	1	181,40
505.841.00.3	Negro mate / Aluminio con pintura polvo al horno	1	117,70
B / Ancho: 75 cm			
505.842.00.1	Blanco / Aluminio con pintura polvo al horno	1	160,65
505.842.00.2	Aluminio anodizado	1	178,80
505.842.00.3	Negro mate / Aluminio con pintura polvo al horno	1	126,00
B / Ancho: 90 cm			
505.843.00.1	Blanco / Aluminio con pintura polvo al horno	1	186,25
505.843.00.2	Aluminio anodizado	1	180,00
505.843.00.3	Negro mate / Aluminio con pintura polvo al horno	1	137,05
B / Ancho: 105 cm			
505.844.00.1	Blanco / Aluminio con pintura polvo al horno	1	192,15
505.844.00.2	Aluminio anodizado	1	187,40
505.844.00.3	Negro mate / Aluminio con pintura polvo al horno	1	150,80
B / Ancho: 120 cm			
505.845.00.1	Blanco / Aluminio con pintura polvo al horno	1	173,25
505.845.00.2	Aluminio anodizado	1	173,25
505.845.00.3	Negro mate / Aluminio con pintura polvo al horno	1	164,65

Inodoros

Inodoros suspendidos

Juego de inodoro suspendido de fondo profundo Geberit ONE, forma cerrada, TurboFlush, con asiento y tapa del inodoro



click & scan

Aplicación

- Para cisternas empotradas

Información técnica

Material	Cerámica sanitaria
----------	--------------------

Volumen de suministro

- Inodoro cerámico
- Asiento y tapa del inodoro
- Juego de aislamiento acústico
- Juego de conexión
- Material de fijación

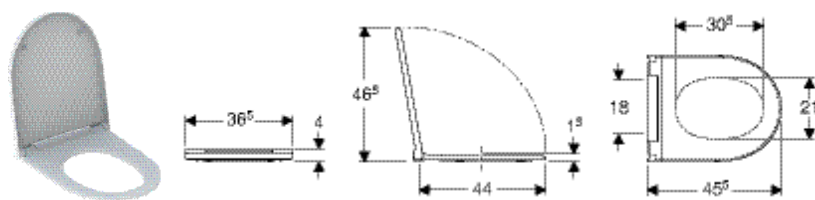
Propiedades

- Suspendido
- Inodoro de fondo profundo
- Inodoro cerámico sin borde de descarga con sistema de descarga TurboFlush
- Fijación simple mediante fijación a pared Geberit modelo EFF3 para inodoro
- Borde superior de cerámica ajustable de 41–45 cm
- Serie 1, cantidad total 7 / 6 / 5 / 4 l, según EN 997
- Serie 2 según EN 997
- Descarga de 4 l
- Fijación oculta
- Fijación simple mediante engranajes para una transmisión de fuerza óptima
- Asiento y tapa del inodoro de plástico termoestable
- Anclajes de acero
- Tapa del inodoro superpuesta
- Diseño estrecho
- Asiento y tapa del inodoro extraíble sin herramientas

N.º de art.	Color / superficie	B [cm]	H [cm]	T [cm]	Bisagras QuickRelease	Mecanismo SoftClosing	UMV1 [ud.]	EUR/ud.
500.201.01.1	Inodoro cerámico: blanco/KeraTect Cubierta de diseño: blanca	36,5	34,5	54	Sí	Sí	1	746,40
500.202.01.1	Inodoro cerámico: blanco/KeraTect Cubierta de diseño: cromado brillante	36,5	34,5	54	Sí	Sí	1	775,05
500.202.JT.1	Inodoro cerámico: blanco mate Cubierta de diseño: cromado brillante Cubierta de diseño: blanca	37	34,5	54	Sí	Sí	1	907,10

Asientos y tapas del inodoro

Asiento y tapa del inodoro Geberit ONE



click & scan

Información técnica

Material	Duroplast
Distancia de fijación	18 cm

Volumen de suministro

- Asiento y tapa del inodoro

Propiedades

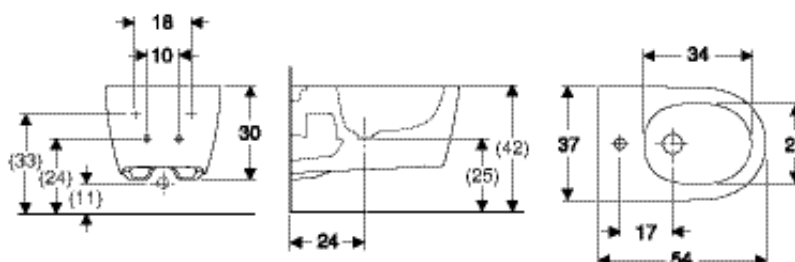

- Asiento y tapa del inodoro de plástico termoestable
- Diseño estrecho
- Tapa del inodoro superpuesta
- Asiento y tapa del inodoro con mecanismo SoftClosing
- Asiento y tapa del inodoro extraíble sin herramientas
- Anclajes de plástico
- Perno de fijación de acero inoxidable

N.º de art.	Color / superficie	B [cm]	H [cm]	T [cm]	Bisagras QuickRelease	Mecanismo SoftClosing	Fijación	Material de anclaje	UMV1 [ud.]	EUR/ud.
243.989.11.2	Blanco alpino / Brillante	36,5	4	45,5	Sí	Sí	Desde arriba	Plástico	1	216,50
243.989.21.2	Cromado brillante	36,5	4	45,5	Sí	Sí	Desde arriba	Plástico	1	213,65
243.989.JT.2	Blanco / Mate	36,5	4	45,5	Sí	Sí	Desde arriba	Plástico	1	447,65

Bidés

Bidés suspendidos

Bidé suspendido Geberit ONE, forma cerrada



click & scan

Aplicación

- Con un agujero para grifo, con latiguillos flexibles

Información técnica

Material	Cerámica sanitaria
----------	--------------------

Volumen de suministro

- Material de fijación
- Juego de aislamiento acústico
- Juego de conexión con conexión de lavabo Clou

Propiedades

- Suspendido
- Borde superior de cerámica ajustable de 41–45 cm
- Fijación simple mediante fijación a pared Geberit modelo EFF3 para inodoro
- Conexión de suministro oculta
- Fijación simple mediante engranajes para una transmisión de fuerza óptima
- Forma cerrada
- Fijación oculta
- Diseño estrecho

N.º de art.	Color / superficie	Rebosadero	B [cm]	H [cm]	T [cm]	UMV1 [ud.]	EUR/ud.
500.690.01.1	Blanco / KeraTect	Oculto	37	30	54	1	466,65
500.690.JT.1	Blanco / Mate	Oculto	37	30	54	1	561,80












Geberit Xenos²

Lavabos.....	70
Vista general del material – lavabos y muebles bajos para lavabo Geberit Xenos ² ...	71
Vista general de accesorios complementarios – lavabos Geberit Xenos ²	73
Lavamanos.....	74
Lavabos.....	74
Muebles de baño	76
Vista general de los accesorios – muebles de baño Geberit Xenos ²	77
Muebles bajos para lavabos	78
Muebles laterales	83
Espejos	85
Accesorios complementarios	86
Inodoros.....	87
Inodoros suspendidos	87
Asientos	88
Bidés	88
Bidés suspendidos	88



Lavabos

Vista general del material – lavabos y muebles bajos para lavabo Geberit Xenos²

Geberit España, Versión: noviembre 2024
















		KeraTect, orificio para grifo a la izquierda, sin rebosadero			
		KeraTect, orificio para grifo a la derecha, sin rebosadero			
		KeraTect, orificio para grifo en el centro, sin rebosadero			
		KeraTect, sin grifo, sin rebosadero			
		KeraTect, orificio para grifo a la izquierda y derecha, sin rebosadero			
		Ancho del lavabo			
Muebles bajos para lavamanos					
Mueble bajo Geberit Xenos ² para lavamanos, con una puerta	500.502.43.1		40 cm	Gris escultura	→ pág. 78
	500.502.00.1		40 cm	Greige	→ pág. 78
	500.502.01.1		40 cm	Blanco	→ pág. 78
Muebles bajos para lavabo					
Mueble bajo Geberit Xenos ² para lavabo, con un cajón	500.505.43.1		60 cm	Gris escultura	→ pág. 79
	500.505.00.1		60 cm	Greige	→ pág. 79
	500.505.01.1		60 cm	Blanco	→ pág. 79
Mueble bajo Geberit Xenos ² para lavabo, con dos cajones	500.506.43.1		60 cm	Gris escultura	→ pág. 79
	500.506.00.1		60 cm	Greige	→ pág. 79
	500.506.01.1		60 cm	Blanco	→ pág. 79
Mueble bajo Geberit Xenos ² para lavabo, con un cajón	500.508.43.1		90 cm	Gris escultura	→ pág. 79
	500.508.00.1		90 cm	Greige	→ pág. 79
	500.508.01.1		90 cm	Blanco	→ pág. 79
Mueble bajo Geberit Xenos ² para lavabo, con dos cajones	500.509.43.1		90 cm	Gris escultura	→ pág. 79
	500.509.00.1		90 cm	Greige	→ pág. 79
	500.509.01.1		90 cm	Blanco	→ pág. 79
Mueble bajo Geberit Xenos ² para lavabo con superficie de apoyo, con un cajón	500.513.43.1		90 cm	Gris escultura, abertura del sifón a la izquierda	→ pág. 80
	500.513.00.1		90 cm	Greige, abertura del sifón a la izquierda	→ pág. 80
	500.513.01.1		90 cm	Blanco, abertura del sifón a la izquierda	→ pág. 80
	500.514.43.1		90 cm	Gris escultura, abertura del sifón a la derecha	→ pág. 80
	500.514.00.1		90 cm	Greige, abertura del sifón a la derecha	→ pág. 80
	500.514.01.1		90 cm	Blanco, abertura del sifón a la derecha	→ pág. 80
Mueble bajo Geberit Xenos ² para lavabo con superficie de apoyo, con dos cajones	500.515.43.1		90 cm	Gris escultura, abertura del sifón a la izquierda	→ pág. 81
	500.515.00.1		90 cm	Greige, abertura del sifón a la izquierda	→ pág. 81
	500.515.01.1		90 cm	Blanco, abertura del sifón a la izquierda	→ pág. 81
	500.516.43.1		90 cm	Gris escultura, abertura del sifón a la derecha	→ pág. 81
	500.516.00.1		90 cm	Greige, abertura del sifón a la derecha	→ pág. 81
	500.516.01.1		90 cm	Blanco, abertura del sifón a la derecha	→ pág. 81
Mueble bajo Geberit Xenos ² para lavabo con ancho a partir de 120 cm, con dos cajones	500.517.43.1		120 cm	Gris escultura	→ pág. 81
	500.517.00.1		120 cm	Greige	→ pág. 81
	500.517.01.1		120 cm	Blanco	→ pág. 81
Mueble bajo Geberit Xenos ² para lavabo, con ancho a partir de 120 cm, con cuatro cajones	500.518.43.1		120 cm	Gris escultura	→ pág. 82
	500.518.00.1		120 cm	Greige	→ pág. 82
	500.518.01.1		120 cm	Blanco	→ pág. 82

✓ Compatible

	Lavamanos	Lavabos	Lavabos	Lavabos	Lavabos	Lavabos
	Lavamanos Geberit Xeno ²	Lavabo Geberit Xeno ²	Lavabo Geberit Xeno ²	Lavabo Geberit Xeno ²	Lavabo Geberit Xeno ² con superficie de apoyo	Lavabo Geberit Xeno ² con superficie de apoyo
	40 cm	60 cm	90 cm	120 cm	90 cm, superficie de apoyo a la derecha	90 cm, superficie de apoyo a la izquierda
	500.528.01.1					
	500.529.01.1					
		500.530.01.1	500.531.01.1 500.532.01.1	500.551.01.1 500.552.01.1 500.550.01.1	500.533.01.1 500.534.01.1	500.535.01.1 500.536.01.1
						
	→ pág. 74	→ pág. 74	→ pág. 74	→ pág. 74	→ pág. 75	→ pág. 75
	✓					
	✓					
	✓					
		✓				
		✓				
		✓				
		✓				
		✓				
		✓				
			✓			
			✓			
			✓			
			✓			
			✓			
					✓	
					✓	
					✓	
						✓
						✓
						✓
						✓
						✓
						✓
						✓
						✓
				✓		
				✓		
				✓		
				✓		
				✓		
				✓		
				✓		

Vista general de accesorios complementarios – lavabos Geberit Xenos²

Geberit España, Versión: noviembre 2024

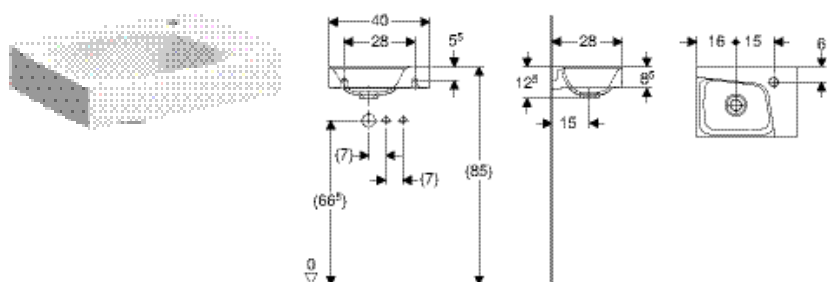
					Lavamanos		Lavabo Geberit Xenos ²		
					Lavamanos Geberit Xenos ²				
					40 cm	60 cm	90 cm		
KeraTect, orificio para grifo a la izquierda, sin rebosadero					500.528.01.1				
KeraTect, orificio para grifo a la derecha, sin rebosadero					500.529.01.1				
KeraTect, orificio para grifo en el centro, sin rebosadero						500.530.01.1	500.531.01.1		
KeraTect, sin grifo, sin rebosadero							500.532.01.1		
KeraTect, orificio para grifo a la izquierda y derecha, sin rebosadero									
									
					→ pág. 74	→ pág. 74	→ pág. 74		
Válvula de desagüe Geberit con salida libre y caperuza	152.050.21.1		Longitud 5 cm, cromado brillante	N/A	✓	✓	✓		
	152.080.21.1		Longitud 8 cm, cromado brillante	→ pág. 73	✓	✓	✓		
	152.080.14.1		Longitud 8 cm, negro mate	→ pág. 73	✓	✓	✓		
Sifón con tubo de inmersión Geberit para lavabos, salida horizontal	151.034.21.1		DN32, cromado brillante	→ pág. 73	✓	✓	✓		
	151.034.14.1		DN32, negro mate	→ pág. 73	✓	✓	✓		
	151.035.21.1		DN40, cromado brillante	→ pág. 73	✓	✓	✓		
	151.035.14.1		DN40, negro mate	→ pág. 73	✓	✓	✓		
Para el montaje de muebles, por favor, incluir en el pedido									
Sifón con tubo de inmersión Geberit para lavabo, modelo compacto, desagüe horizontal	151.116.11.1		DN32, cromado brillante	→ pág. 73		✓	✓		
	151.117.11.1		DN40, cromado brillante	→ pág. 73		✓	✓		
O									
Caperuza de válvula Geberit para válvula de desagüe con salida libre	241.993.21.1		Cromado brillante	→ pág. 73	✓	✓	✓		
	241.993.01.1		Blanco, cerámica	→ pág. 73	✓	✓	✓		
Conexión de lavabo Geberit Clou con accionamiento de palanca	152.018.00.1		Blanco alpino	→ pág. 73					

✓ Compatible

Lavabos				
Lavabo Geberit Xenos ²			Lavabo Geberit Xenos ² con superficie de apoyo	
	120 cm	120 cm	90 cm, superficie de apoyo a la derecha	90 cm, superficie de apoyo a la izquierda
	500.551.01.1	500.552.01.1 500.550.01.1	500.533.01.1 500.534.01.1	500.535.01.1 500.536.01.1
				
	→ pág. 74	→ pág. 74	→ pág. 75	→ pág. 75
	✓	✓	✓	✓
	✓	✓	✓	✓
	✓	✓	✓	✓
	✓	✓	✓	✓
	✓	✓	✓	✓
	✓	✓	✓	✓
	✓	✓	✓	✓
	✓	✓	✓	✓
	✓	✓	✓	✓
	✓	✓	✓	✓
	✓	✓	✓	✓
	✓	✓	✓	✓
	✓	✓	✓	✓
	✓	✓	✓	✓
	✓	✓	✓	✓
	✓	✓	✓	✓
	✓	✓	✓	✓
	✓	✓	✓	✓
	✓	✓	✓	✓
	✓	✓	✓	✓

Lavamanos

Lavamanos Geberit Xenos²



click & scan

Información técnica

Material	Arcilla refractaria
----------	---------------------

Propiedades

- Empotrable
- Asimétrico

N.º de art.	Color / superficie	Toma de grifo	Rebosadero	H [cm]	T [cm]	UMV1 [ud.]	EUR/ud.
-------------	--------------------	---------------	------------	-----------	-----------	---------------	---------

B / Ancho: 40 cm

500.529.01.1	Blanco / KeraTect	Derecha	Sin	12,5	28	1	228,10
500.528.01.1	Blanco / KeraTect	Izquierda	Sin	12,5	28	1	226,45

Combinable con

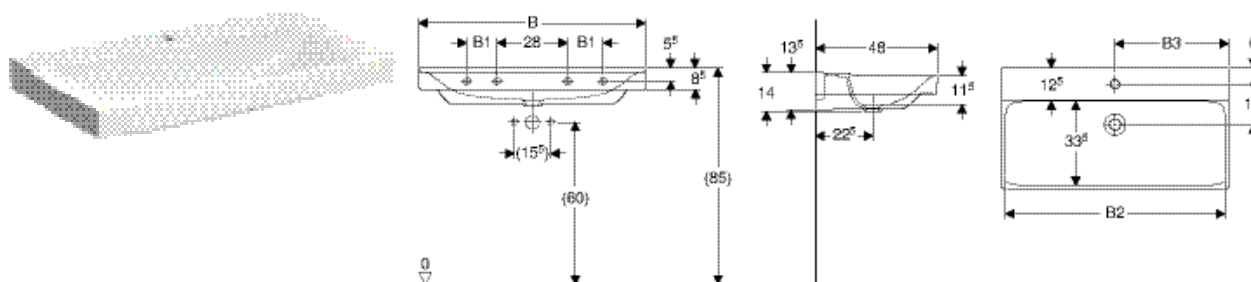
- Mueble bajo Geberit Xenos² para lavamanos, con una puerta → pág. 78

Accesorios complementarios

- Vista general de accesorios complementarios – lavabos Geberit Xenos² → pág. 73

Lavabos

Lavabo Geberit Xenos²



click & scan

Información técnica

Material	Arcilla refractaria
----------	---------------------

Propiedades

- Empotrable

N.º de art.	Color / superficie	Toma de grifo	Rebosadero	B1 [cm]	B2 [cm]	B3 [cm]	Ancho de mueble bajo [cm]	H [cm]	T [cm]	Puntos de sujeción	UMV1 [ud.]	EUR/ud.
-------------	--------------------	---------------	------------	------------	------------	------------	------------------------------	-----------	-----------	-----------------------	---------------	---------

B / Ancho: 60 cm

500.530.01.1	Blanco / KeraTect	Centro	Sin		57,2	30	58	14	48	2	1	360,05
--------------	-------------------	--------	-----	--	------	----	----	----	----	---	---	--------

B / Ancho: 90 cm

500.531.01.1	Blanco / KeraTect	Centro	Sin	12	87,2	45	88	14	48	4	1	601,30
500.532.01.1	Blanco / KeraTect	Sin	Sin	12	87,2		88	14	48	4	1	626,00

B / Ancho: 120 cm

500.550.01.1	Blanco / KeraTect	Izquierda y derecha	Sin	24	117,2	30	118	14	48	4	1	847,25
500.551.01.1	Blanco / KeraTect	Centro	Sin	24	117,2	60	118	14	48	4	1	871,90
500.552.01.1	Blanco / KeraTect	Sin	Sin	24	117,2		118	14	48	4	1	871,90

Pedido adicional

- Conexión para lavabos

Combinable con

- Mueble bajo Geberit Xenos² para lavabo, con un cajón → pág. 78
- Mueble bajo Geberit Xenos² para lavabo, con dos cajones → pág. 79
- Mueble bajo Geberit Xenos² para lavabo con ancho a partir de 120 cm, con dos cajones → pág. 81
- Mueble bajo Geberit Xenos² para lavabo, con ancho a partir de 120 cm, con cuatro cajones → pág. 82

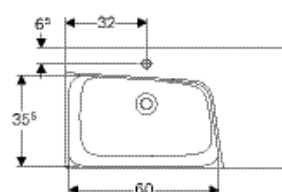
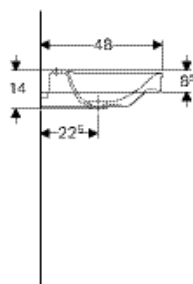
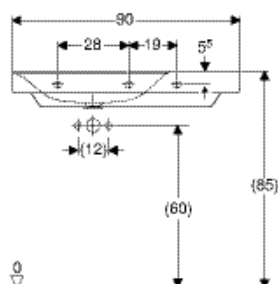

Accesorios complementarios

- Vista general de accesorios complementarios – lavabos Geberit Xenos² → pág. 73



- Conexión de lavabo Geberit Clou, con accionamiento de palanca, solo para lavabos con un orificio para grifo. Compatible con lavabos de 60 y 90 cm con un orificio para grifo únicamente si se monta sin mueble bajo

Lavabo Geberit Xenos² con superficie de apoyo



click & scan

Información técnica

Material	Arcilla refractaria
----------	---------------------

Propiedades

- Empotrable
- Asimétrico

N.º de art.	Color / superficie	Toma de grifo	Rebosadero	H [cm]	T [cm]	Superficie de apoyo	UMV1 [ud.]	EUR/ud.
B / Ancho: 90 cm								
500.533.01.1	Blanco / KeraTect	Centro	Sin	14	48	Derecha	1	642,95
500.535.01.1	Blanco / KeraTect	Centro	Sin	14	48	Izquierda	1	642,95
500.534.01.1	Blanco / KeraTect	Sin	Sin	14	48	Derecha	1	667,70
500.536.01.1	Blanco / KeraTect	Sin	Sin	14	48	Izquierda	1	667,70

Pedido adicional

- Conexión para lavabos

Combinable con

- Mueble bajo Geberit Xenos² para lavabo con superficie de apoyo, con un cajón → pág. 80
- Mueble bajo Geberit Xenos² para lavabo con superficie de apoyo, con dos cajones → pág. 80

Accesorios complementarios

- Vista general de accesorios complementarios – lavabos Geberit Xenos² → pág. 73















- Conexión de lavabo Geberit Clou, con accionamiento de palanca, solo para lavabos con un orificio para grifo. Compatible con lavabos de 60 y 90 cm con un orificio para grifo únicamente si se monta sin mueble bajo

Muebles de baño

Vista general de los accesorios – muebles de baño Geberit Xenos²

Geberit España, Versión: noviembre 2024

			Ancho del lavabo		
Muebles bajos para lavamanos					
Mueble bajo Geberit Xenos ² para lavamanos, con una puerta	500.502.43.1		40 cm	Gris escultura	→ pág. 78
	500.502.00.1		40 cm	Greige	→ pág. 78
	500.502.01.1		40 cm	Blanco	→ pág. 78
Muebles bajos para lavabo					
Mueble bajo Geberit Xenos ² para lavabo, con un cajón	500.505.43.1		60 cm	Gris escultura	→ pág. 79
	500.505.00.1		60 cm	Greige	→ pág. 79
	500.505.01.1		60 cm	Blanco	→ pág. 79
Mueble bajo Geberit Xenos ² para lavabo, con dos cajones	500.506.43.1		60 cm	Gris escultura	→ pág. 79
	500.506.00.1		60 cm	Greige	→ pág. 79
	500.506.01.1		60 cm	Blanco	→ pág. 79
Mueble bajo Geberit Xenos ² para lavabo, con un cajón	500.508.43.1		90 cm	Gris escultura	→ pág. 79
	500.508.00.1		90 cm	Greige	→ pág. 79
	500.508.01.1		90 cm	Blanco	→ pág. 79
Mueble bajo Geberit Xenos ² para lavabo, con dos cajones	500.509.43.1		90 cm	Gris escultura	→ pág. 79
	500.509.00.1		90 cm	Greige	→ pág. 79
	500.509.01.1		90 cm	Blanco	→ pág. 79
Mueble bajo Geberit Xenos ² para lavabo con superficie de apoyo, con un cajón	500.513.43.1		90 cm	Gris escultura, abertura del sifón a la izquierda	→ pág. 80
	500.513.00.1		90 cm	Greige, abertura del sifón a la izquierda	→ pág. 80
	500.513.01.1		90 cm	Blanco, abertura del sifón a la izquierda	→ pág. 80
	500.514.43.1		90 cm	Gris escultura, abertura del sifón a la derecha	→ pág. 80
	500.514.00.1		90 cm	Greige, abertura del sifón a la derecha	→ pág. 80
	500.514.01.1		90 cm	Blanco, abertura del sifón a la derecha	→ pág. 80
Mueble bajo Geberit Xenos ² para lavabo con superficie de apoyo, con dos cajones	500.515.43.1		90 cm	Gris escultura, abertura del sifón a la izquierda	→ pág. 81
	500.515.00.1		90 cm	Greige, abertura del sifón a la izquierda	→ pág. 81
	500.515.01.1		90 cm	Blanco, abertura del sifón a la izquierda	→ pág. 81
	500.516.43.1		90 cm	Gris escultura, abertura del sifón a la derecha	→ pág. 81
	500.516.00.1		90 cm	Greige, abertura del sifón a la derecha	→ pág. 81
	500.516.01.1		90 cm	Blanco, abertura del sifón a la derecha	→ pág. 81
Mueble bajo Geberit Xenos ² para lavabo con ancho a partir de 120 cm, con dos cajones	500.517.43.1		120 cm	Gris escultura	→ pág. 81
	500.517.00.1		120 cm	Greige	→ pág. 81
	500.517.01.1		120 cm	Blanco	→ pág. 81
Mueble bajo Geberit Xenos ² para lavabo, con ancho a partir de 120 cm, con cuatro cajones	500.518.43.1		120 cm	Gris escultura	→ pág. 82
	500.518.00.1		120 cm	Greige	→ pág. 82
	500.518.01.1		120 cm	Blanco	→ pág. 82
Armarios laterales					
Mueble alto Geberit Xenos ² con una puerta y un espejo interior	500.503.01.1			Blanco	→ pág. 83
	500.503.43.1			Gris escultura	→ pág. 83
	500.503.00.1			Greige	→ pág. 83
Mueble lateral Geberit Xenos ² con un cajón	500.507.01.1			Blanco	→ pág. 84
	500.507.43.1			Gris escultura	→ pág. 84
	500.507.00.1			Greige	→ pág. 84
Mueble lateral Geberit Xenos ² con dos cajones	500.504.01.1			Blanco	→ pág. 84
	500.504.43.1			Gris escultura	→ pág. 84
	500.504.00.1			Greige	→ pág. 84

✓ Compatible

¹⁾ Número máximo de organizadores de cajones por mueble bajo = 2

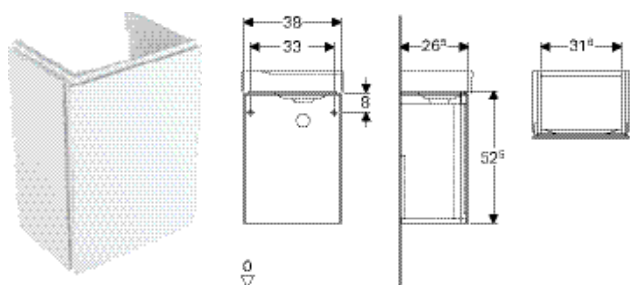
²⁾ Número máximo de organizadores de cajones por mueble bajo = 4

³⁾ Número máximo de organizadores de cajones por mueble bajo = 3

⁴⁾ Número máximo de organizadores de cajones por mueble bajo = 1

Muebles bajos para lavabos

Mueble bajo Geberit Xenos² para lavamanos, con una puerta



click & scan

Información técnica

Material	Tableros de madera aglomerada de tres capas
----------	---

Volumen de suministro

- Material de fijación

Propiedades

- Certificado FSC™ C134279
- Suspendido
- Con una puerta
- Puerta con mecanismo de cierre suave
- Lado bisagra a la izquierda o a la derecha
- Antihumedad
- Suministrado premontado

N.º de art.	Color / superficie	B [cm]	H [cm]	T [cm]	UMV1 [ud.]	EUR/ud.
Ancho de lavabo: 40 cm						
500.502.01.1	Blanco / Cubierto brillante intenso	38	52,5	26,5	1	523,05
500.502.00.1 *	Greige / Cubierto mate	38	52,5	26,5	1	489,95
500.502.43.1	Gris escultura / Melamina estructura madera	38	52,5	26,5	1	480,00

* Producción por encargo

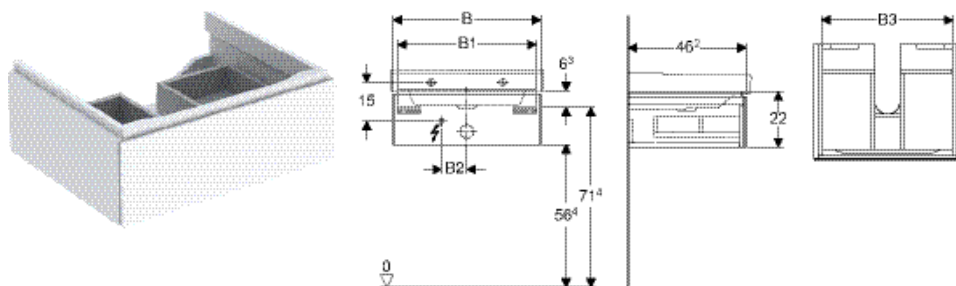
Combinable con

- Lavamanos Geberit Xenos² → pág. 74
- Espejo con luz Geberit Xenos² → pág. 85

Accesorios complementarios

- Vista general de los accesorios – muebles de baño Geberit Xenos² → pág. 77

Mueble bajo Geberit Xenos² para lavabo, con un cajón



click & scan

Información técnica

Grado de protección	IP21
Tensión nominal	230 V CA
Frecuencia de red	50 Hz
Tensión de funcionamiento	12 V CC
Material	Tableros de madera aglomerada de tres capas
Carga del cajón máx.	30 kg
Fuente de luz de clase de eficiencia energética	F
Color de la luz	3000 K

Propiedades

- Certificado FSC™ C134279
- Suspendido
- Con un cajón
- Apertura con mecanismo push-to-open
- Cajón con alfombrilla antideslizante
- Cajón con luz LED
- Antihumedad
- Suministrado premontado

Volumen de suministro

- Material de fijación

N.º de art.	Color / superficie	B [cm]	B1 [cm]	B2 [cm]	B3 [cm]	H [cm]	T [cm]	Clase de protección	Consumo de potencia [W]	Flujo luminoso [lm]	UMV1 [ud.]	EUR/ud.
Ancho de lavabo: 60 cm												
500.505.01.1	Blanco / Cubierto brillante intenso	58	54,6	10	51,6	22	46,2	II	2,25	270	1	653,10
500.505.00.1 *	Greige / Cubierto mate	58	54,6	10	51,6	22	46,2	II	2,25	270	1	611,55
500.505.43.1	Gris escultura / Melamina estructura madera	58	54,6	10	51,6	22	46,2	II	2,25	270	1	598,85
Ancho de lavabo: 90 cm												
500.508.01.1	Blanco / Cubierto brillante intenso	88	84,6	23	81,6	22	46,2	II	3,75	450	1	794,95
500.508.00.1 *	Greige / Cubierto mate	88	84,6	23	81,6	22	46,2	II	3,75	450	1	744,30
500.508.43.1	Gris escultura / Melamina estructura madera	88	84,6	23	81,6	22	46,2	II	3,75	450	1	730,30

* Producción por encargo

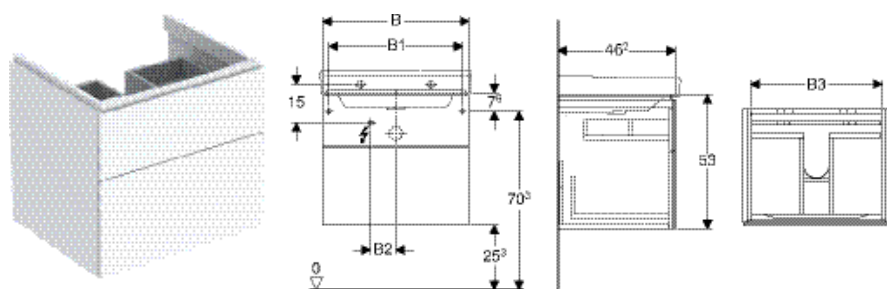
Combinable con

- Lavabo Geberit Xenos² → pág. 74
- Espejo con luz Geberit Xenos² con iluminación directa e indirecta → pág. 85

Accesorios complementarios

- Vista general de los accesorios – muebles de baño Geberit Xenos² → pág. 77

Mueble bajo Geberit Xenos² para lavabo, con dos cajones



Información técnica

Grado de protección	IP21
Tensión nominal	230 V CA
Frecuencia de red	50 Hz
Tensión de funcionamiento	12 V CC
Material	Tableros de madera aglomerada de tres capas
Carga del cajón máx.	30 kg
Fuente de luz de clase de eficiencia energética	F
Color de la luz	3000 K

Volumen de suministro

- Material de fijación

Propiedades

- Certificado FSC™ C134279
- Suspendido
- Con dos cajones
- Apertura con mecanismo push-to-open
- Cajón con alfombra antideslizante
- Cajón con luz LED
- Antihumedad
- Suministrado premontado

N.º de art.	Color / superficie	B [cm]	B1 [cm]	B2 [cm]	B3 [cm]	H [cm]	T [cm]	Clase de protección	Consumo de potencia [W]	Flujo luminoso [lm]	UMV1 [ud.]	EUR/ud.
Ancho de lavabo: 60 cm												
500.506.01.1	Blanco / Cubierto brillante intenso	58	53	10	51,6	53	46,2	II	2,25	270	1	925,50
500.506.00.1 *	Greige / Cubierto mate	58	53	10	51,6	53	46,2	II	2,25	270	1	866,95
500.506.43.1	Gris escultura / Melamina estructura madera	58	53	10	51,6	53	46,2	II	2,25	270	1	849,80
Ancho de lavabo: 90 cm												
500.509.01.1	Blanco / Cubierto brillante intenso	88	83	23	81,6	53	46,2	II	3,75	450	1	1196,70
500.509.00.1 *	Greige / Cubierto mate	88	83	23	81,6	53	46,2	II	3,75	450	1	1121,10
500.509.43.1	Gris escultura / Melamina estructura madera	88	83	23	81,6	53	46,2	II	3,75	450	1	1100,10

* Producción por encargo

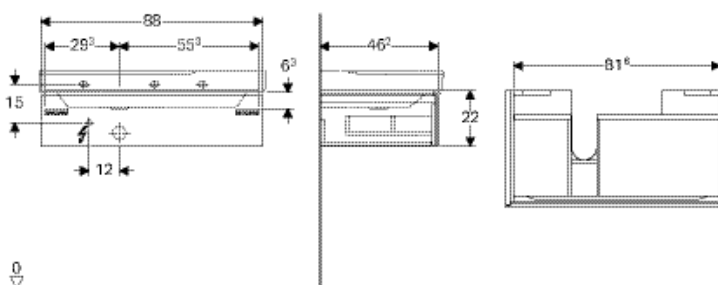
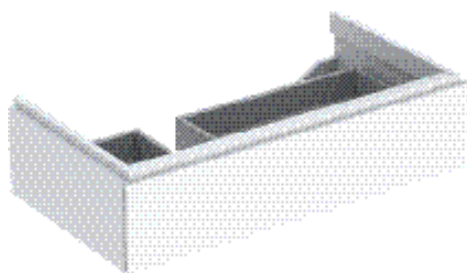
Combinable con

- Lavabo Geberit Xenos² → pág. 74
- Espejo con luz Geberit Xenos² con iluminación directa e indirecta → pág. 85

Accesorios complementarios

- Vista general de los accesorios – muebles de baño Geberit Xenos² → pág. 77

Mueble bajo Geberit Xenos² para lavabo con superficie de apoyo, con un cajón



click & scan

Información técnica

Grado de protección	IP21
Tensión nominal	230 V CA
Frecuencia de red	50 Hz
Tensión de funcionamiento	12 V CC
Material	Tableros de madera aglomerada de tres capas
Carga del cajón máx.	30 kg
Fuente de luz de clase de eficiencia energética	F
Color de la luz	3000 K

Volumen de suministro

- Material de fijación

Propiedades

- Certificado FSC™ C134279
- Suspendido
- Con un cajón
- Apertura con mecanismo push-to-open
- Cajón con alfombrilla antideslizante
- Cajón con luz LED
- Antihumedad
- Suministrado premontado

N.º de art.	Color / superficie	B Ancho de lavabo [cm]	H [cm]	T [cm]	Clase de protección	Consumo de potencia [W]	Flujo luminoso [lm]	UMV1 [ud.]	EUR/ud.
-------------	--------------------	------------------------	--------	--------	---------------------	-------------------------	---------------------	------------	---------

Sector del sifón: Derecha

500.514.01.1	Blanco / Cubierto brillante intenso	88	90	22	46,2	II	3,75	450	1	794,95
500.514.00.1 *	Greige / Cubierto mate	88	90	22	46,2	II	3,75	450	1	744,30
500.514.43.1	Gris escultura / Melamina estructura madera	88	90	22	46,2	II	3,75	450	1	730,30

Sector del sifón: Izquierda

500.513.01.1	Blanco / Cubierto brillante intenso	88	90	22	46,2	II	3,75	450	1	794,95
500.513.00.1 *	Greige / Cubierto mate	88	90	22	46,2	II	3,75	450	1	744,30
500.513.43.1	Gris escultura / Melamina estructura madera	88	90	22	46,2	II	3,75	450	1	730,30

* Producción por encargo

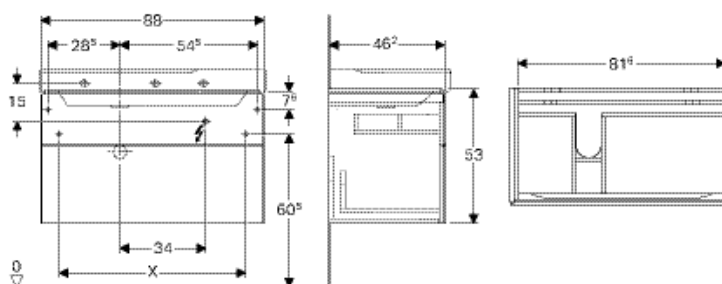
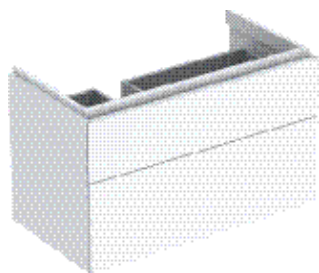
Combinable con

- Lavabo Geberit Xenos² con superficie de apoyo → pág. 75
- Espejo con luz Geberit Xenos² con iluminación directa e indirecta → pág. 85

Accesorios complementarios

- Vista general de los accesorios – muebles de baño Geberit Xenos² → pág. 77

Mueble bajo Geberit Xenos² para lavabo con superficie de apoyo, con dos cajones



click & scan

Información técnica

Grado de protección	IP21
Tensión nominal	230 V CA
Frecuencia de red	50 Hz
Tensión de funcionamiento	12 V CC
Material	Tableros de madera aglomerada de tres capas
Carga del cajón máx.	30 kg
Fuente de luz de clase de eficiencia energética	F
Color de la luz	3000 K

Volumen de suministro

- Material de fijación

Propiedades

- Certificado FSC™ C134279
- Suspendido
- Con dos cajones
- Apertura con mecanismo push-to-open
- Cajón con alfombrilla antideslizante
- Cajón con luz LED
- Antihumedad
- Suministrado premontado

N.º de art.	Color / superficie	B [cm]	Ancho de lavabo [cm]	H [cm]	T [cm]	Clase de protección	Consumo de potencia [W]	Flujo luminoso [lm]	UMV1 [ud.]	EUR/ud.
Sector del sifón: Derecha										
500.516.01.1	Blanco / Cubierto brillante intenso	88	90	53	46,2	II	3,75	450	1	1196,70
500.516.00.1 *	Greige / Cubierto mate	88	90	53	46,2	II	3,75	450	1	1121,10
500.516.43.1	Gris escultura / Melamina estructura madera	88	90	53	46,2	II	3,75	450	1	1219,95
Sector del sifón: Izquierda										
500.515.01.1	Blanco / Cubierto brillante intenso	88	90	53	46,2	II	3,75	450	1	1196,70
500.515.00.1 *	Greige / Cubierto mate	88	90	53	46,2	II	3,75	450	1	1121,10
500.515.43.1	Gris escultura / Melamina estructura madera	88	90	53	46,2	II	3,75	450	1	1100,10

* Producción por encargo

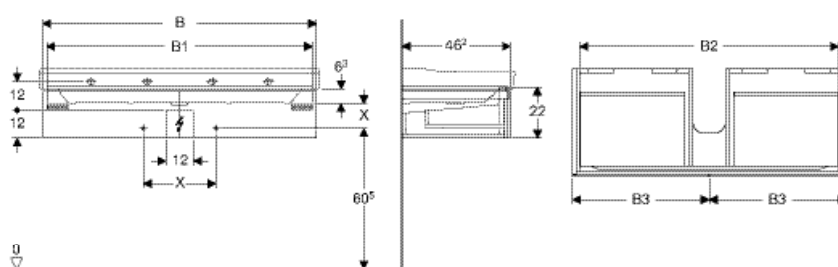
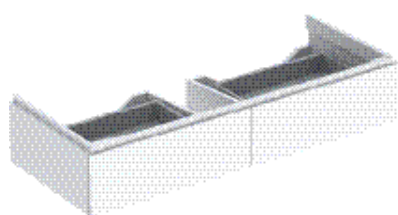
Combinable con

- Lavabo Geberit Xenos² con superficie de apoyo → pág. 75
- Espejo con luz Geberit Xenos² con iluminación directa e indirecta → pág. 85

Accesorios complementarios

- Vista general de los accesorios – muebles de baño Geberit Xenos² → pág. 77

Mueble bajo Geberit Xenos² para lavabo con ancho a partir de 120 cm, con dos cajones



Información técnica

Grado de protección	IP21
Tensión nominal	230 V CA
Frecuencia de red	50 Hz
Tensión de funcionamiento	12 V CC
Material	Tableros de madera aglomerada de tres capas
Carga del cajón máx.	30 kg
Fuente de luz de clase de eficiencia energética	F
Color de la luz	3000 K

Volumen de suministro

- Material de fijación

Propiedades

- Certificado FSC™ C134279
- Suspendido
- Con dos cajones
- Apertura con mecanismo push-to-open
- Cajón con alfombra antideslizante
- Cajón con luz LED
- Antihumedad
- Suministrado premontado

N.º de art.	Color / superficie	B [cm]	B1 [cm]	B2 [cm]	B3 [cm]	H [cm]	T [cm]	Clase de protección	Consumo de potencia [W]	Flujo luminoso [lm]	UMV1 [ud.]	EUR/ud.
-------------	--------------------	--------	---------	---------	---------	--------	--------	---------------------	-------------------------	---------------------	------------	---------

Ancho de lavabo: 120 cm

500.517.01.1	Blanco / Cubierto brillante intenso	117,4	114	111	58,5	22	46,2	II	4	480	1	1001,40
500.517.00.1 *	Greige / Cubierto mate	117,4	114	111	58,5	22	46,2	II	4	480	1	938,20
500.517.43.1	Gris escultura / Melamina estructura madera	117,4	114	111	58,5	22	46,2	II	4	480	1	920,10

* Producción por encargo

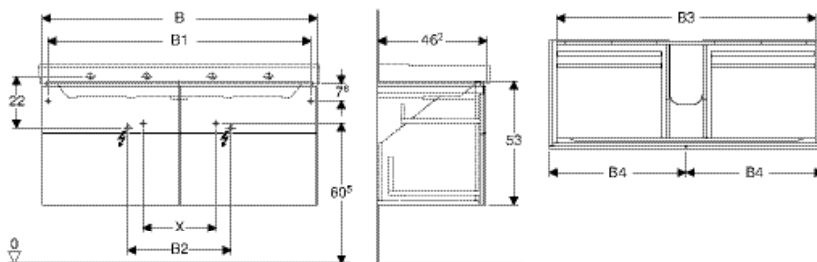
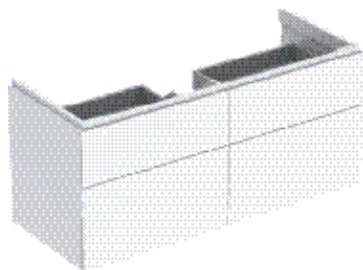
Combinable con

- Lavabo Geberit Xenos² → pág. 74
- Espejo con luz Geberit Xenos² con iluminación directa e indirecta → pág. 85

Accesorios complementarios

- Vista general de los accesorios – muebles de baño Geberit Xenos² → pág. 77

Mueble bajo Geberit Xenos² para lavabo, con ancho a partir de 120 cm, con cuatro cajones



click & scan

Información técnica

Grado de protección	IP21
Tensión nominal	230 V CA
Frecuencia de red	50 Hz
Tensión de funcionamiento	12 V CC
Material	Tableros de madera aglomerada de tres capas
Carga del cajón máx.	30 kg
Fuente de luz de clase de eficiencia energética	F
Color de la luz	3000 K

Volumen de suministro

- Material de fijación

Propiedades

- Certificado FSC™ C134279
- Suspendido
- Con cuatro cajones
- Apertura con mecanismo push-to-open
- Cajón con alfombrilla antideslizante
- Cajón con luz LED
- Antihumedad
- Suministrado premontado

N.º de art.	Color / superficie	B [cm]	B1 [cm]	B2 [cm]	B3 [cm]	B4 [cm]	H [cm]	T [cm]	Clase de protección	Consumo de potencia [W]	Flujo luminoso [lm]	UMV1 [ud.]	EUR/ud.
Ancho de lavabo: 120 cm													
500.518.01.1	Blanco / Cubierto brillante intenso	117,4	112,4	44	111	58,5	53	46,2	II	4	480	1	1523,45
500.518.00.1 *	Greige / Cubierto mate	117,4	112,4	44	111	58,5	53	46,2	II	4	480	1	1426,90
500.518.43.1	Gris escultura / Melamina estructura madera	117,4	112,4	44	111	58,5	53	46,2	II	4	480	1	1404,05

* Producción por encargo

Combinable con

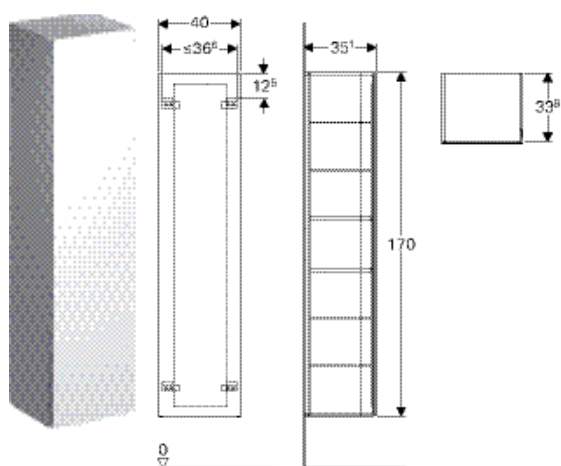
- Lavabo Geberit Xenos² → pág. 74
- Espejo con luz Geberit Xenos² con iluminación directa e indirecta → pág. 85

Accesorios complementarios

- Vista general de los accesorios – muebles de baño Geberit Xenos² → pág. 77

Muebles laterales

Mueble alto Geberit Xenos² con una puerta y un espejo interior



click & scan

Información técnica

Material	Tableros de madera aglomerada de tres capas
----------	---

Volumen de suministro

- 4 baldas regulables
- Material de fijación

Propiedades

- Certificado FSC™ C134279
- Suspendido
- Con una puerta
- Puerta con mecanismo de cierre suave
- Con dos superficies de apoyo fijas
- Con cuatro superficies de apoyo con desfase
- Lado bisagra a la izquierda o a la derecha
- Antihumedad
- Espejo en el lado interior de la puerta
- Suministrado premontado

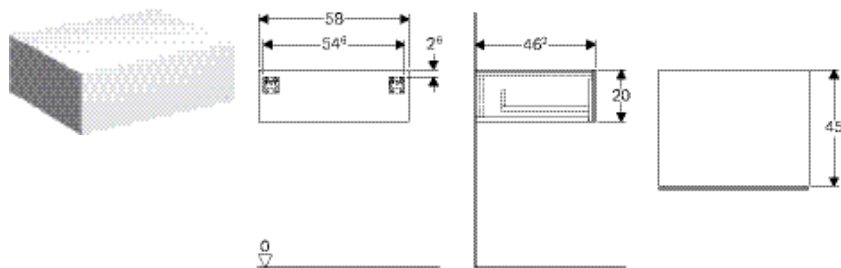
N.º de art.	Color / superficie	B	H	T	UMV1 [ud.]	EUR/ud.
		[cm]	[cm]	[cm]		
500.503.01.1	Blanco / Cubierto brillante intenso	40	170	35,1	1	1067,40
500.503.00.1 *	Greige / Cubierto mate	40	170	35,1	1	999,50
500.503.43.1	Gris escultura / Melamina estructura madera	40	170	35,1	1	979,10

* Producción por encargo

Accesorios complementarios

- Vista general de los accesorios – muebles de baño Geberit Xenos² → pág. 77

Mueble lateral Geberit Xeno² con un cajón



click & scan

Información técnica

Material	Tableros de madera aglomerada de tres capas
Carga del cajón máx.	30 kg

Propiedades

- Certificado FSC™ C134279
- Suspendido
- Con un cajón
- Apertura con mecanismo push-to-open
- Antihumedad
- Suministrado premontado

Volumen de suministro

- Material de fijación

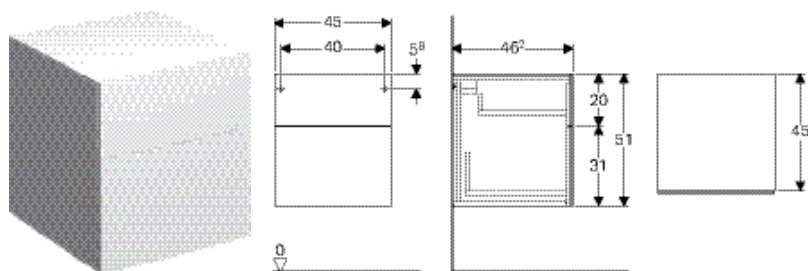
N.º de art.	Color / superficie	B [cm]	H [cm]	T [cm]	UMV1 [ud.]	EUR/ud.
500.507.01.1	Blanco / Cubierto brillante intenso	58	20	46,2	1	761,50
500.507.00.1 *	Greige / Cubierto mate	58	20	46,2	1	713,65
500.507.43.1	Gris escultura / Melamina estructura madera	58	20	46,2	1	702,50

* Producción por encargo

Accesorios complementarios

- Vista general de los accesorios – muebles de baño Geberit Xeno² → pág. 77

Mueble lateral Geberit Xeno² con dos cajones



click & scan

Información técnica

Material	Tableros de madera aglomerada de tres capas
Carga del cajón máx.	30 kg

Propiedades

- Certificado FSC™ C134279
- Suspendido
- Con dos cajones
- Apertura con mecanismo push-to-open
- Antihumedad
- Suministrado premontado

Volumen de suministro

- Material de fijación

N.º de art.	Color / superficie	B [cm]	H [cm]	T [cm]	UMV1 [ud.]	EUR/ud.
500.504.01.1	Blanco / Cubierto brillante intenso	45	51	46,2	1	870,60
500.504.00.1 *	Greige / Cubierto mate	45	51	46,2	1	926,00
500.504.43.1	Gris escultura / Melamina estructura madera	45	51	46,2	1	801,15

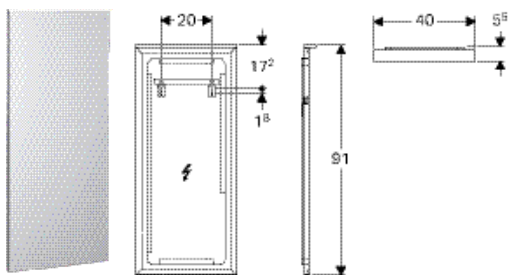
* Producción por encargo

Accesorios complementarios

- Vista general de los accesorios – muebles de baño Geberit Xeno² → pág. 77

Espejos

Espejo con luz Geberit Xenos²



click & scan

Información técnica

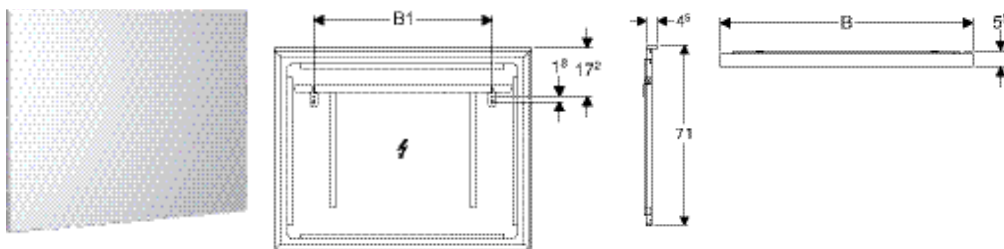
Grado de protección	IP44
Tensión nominal	100-230 V CA
Frecuencia de red	50 Hz / 60 Hz
Tensión de funcionamiento	12 V CC
Tensión de salida	12 V CC
Material	Vidrio
Fuente de luz de clase de eficiencia energética	F
Color de la luz	4200 K

Propiedades

- Iluminación LED
- Parte posterior con sistema de calentamiento para evitar que el espejo se empañe
- Interruptor sensorial táctil
- Regulable
- Con función de memoria para la iluminación

N.º de art.	Color / superficie	B [cm]	B1 [cm]	H [cm]	T [cm]	Clase de protección	Consumo de potencia [W]	Consumo de potencia de la calefacción del espejo [W]	Flujo luminoso [lm]	UMV1 [ud.]	EUR/ud.
500.520.00.1	Aluminio cepillado	40	20	91	5,5	I	9,4	18	975	1	773,35

Espejo con luz Geberit Xenos² con iluminación directa e indirecta



click & scan

Información técnica

Grado de protección	IP44
Tensión nominal	100-230 V CA
Frecuencia de red	50 Hz / 60 Hz
Tensión de funcionamiento	12 V CC
Tensión de salida	12 V CC
Material	Vidrio
Fuente de luz de clase de eficiencia energética	F
Color de la luz	4200 K

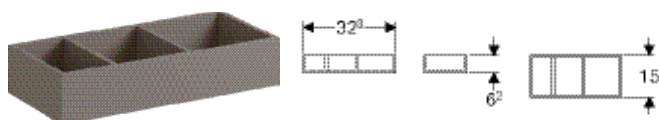
Propiedades

- Adecuado para todas las series de baños
- Iluminación LED
- Iluminación directa e indirecta
- Iluminación directa, regulable
- Parte posterior con calefacción para evitar que se empañe el espejo cuando se activa la iluminación directa
- Interruptor sensorial táctil
- Con función de memoria para la iluminación

N.º de art.	Color / superficie	B1 [cm]	H [cm]	T [cm]	Clase de protección	Consumo de potencia [W]	Consumo de potencia de la calefacción del espejo [W]	Flujo luminoso [lm]	Flujo luminoso indirecto [lm]	UMV1 [ud.]	EUR/ud.
B / Ancho: 60 cm											
500.521.00.1	Aluminio cepillado	32,5	71	5,5	I	25	35	1495	1540	1	838,70
B / Ancho: 90 cm											
500.522.00.1	Aluminio cepillado	62,5	71	5,5	I	38,6	53	2275	1960	1	947,85
B / Ancho: 120 cm											
500.519.00.1	Aluminio cepillado	71,5	71	5,5	I	46	54	3055	2380	1	979,10
B / Ancho: 140 cm											
500.203.00.1	Aluminio cepillado	91,5	71	5,5	I	52	54	3575	2660	1	999,50
B / Ancho: 160 cm											
500.204.00.1	Aluminio cepillado	91,5	71	5,5	I	57,2	88	4095	2940	1	1187,70

Accesorios complementarios

Organizador de cajones Xenos² Geberit, distribución en H, para cajón superior



click & scan

Aplicación

- Para muebles bajos para lavabo y muebles laterales

Propiedades

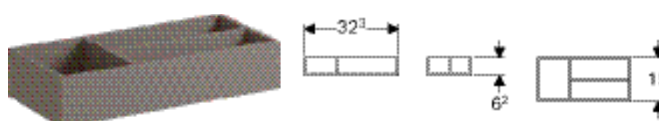
- Certificado FSC™ C134279
- Clasificación en H

Información técnica

Material	Tableros de madera aglomerada de tres capas
----------	---

N.º de art.	Color / superficie	B [cm]	H [cm]	T [cm]	UMV1 [ud.]	EUR/ud.
500.526.00.1	Gris escultura / Melamina estructura madera	32,3	6,2	15	1	89,05

Organizador de cajones Xenos² Geberit, distribución en T, para cajón superior



click & scan

Aplicación

- Para muebles bajos para lavabo y muebles laterales

Propiedades

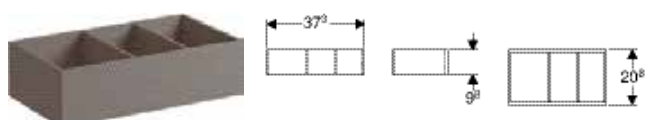
- Certificado FSC™ C134279
- Clasificación en T

Información técnica

Material	Tableros de madera aglomerada de tres capas
----------	---

N.º de art.	Color / superficie	B [cm]	H [cm]	T [cm]	UMV1 [ud.]	EUR/ud.
500.525.00.1	Gris escultura / Melamina estructura madera	32,3	6,2	15	1	84,35

Organizador de cajones Xenos² Geberit, distribución en H, para cajón inferior



click & scan

Aplicación

- Para muebles bajos para lavabo y muebles laterales

Propiedades

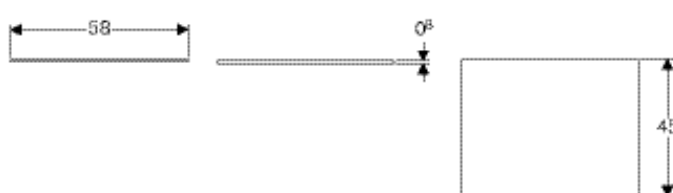

- Certificado FSC™ C134279
- Clasificación en H

Información técnica

Material	Tableros de madera aglomerada de tres capas
----------	---

N.º de art.	Color / superficie	B [cm]	H [cm]	T [cm]	UMV1 [ud.]	EUR/ud.
500.527.00.1	Gris escultura / Melamina estructura madera	37,3	9,8	20,8	1	89,45

Estante de cristal Geberit Xenos²



click & scan

Aplicación

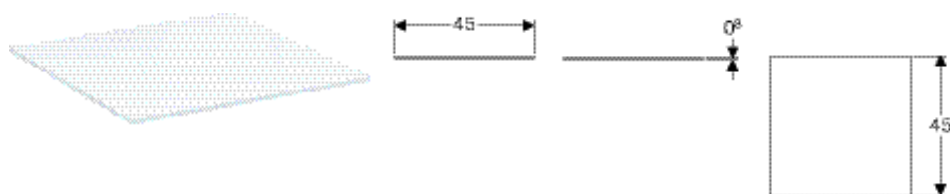
- Para muebles laterales Xenos² con un cajón

Información técnica

Material	Vidrio
----------	--------

N.º de art.	B [cm]	H [cm]	T [cm]	UMV1 [ud.]	EUR/ud.
500.524.00.1	58	0,8	45	1	111,55

Estante de cristal Geberit Xenos²



click & scan

Aplicación

- Para muebles laterales Xenos² con dos cajones

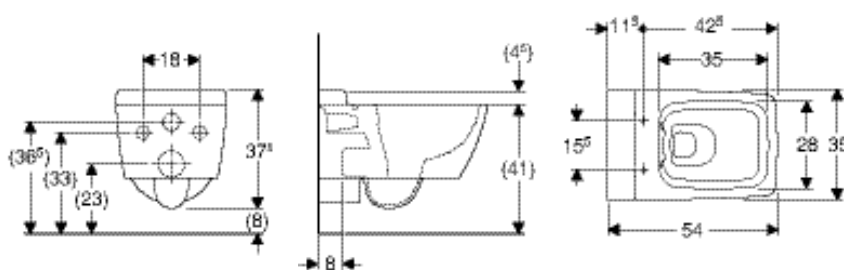

Información técnica

Material		Vidrio			
N.º de art.	B [cm]	H [cm]	T [cm]	UMV1 [ud.]	EUR/ud.
500.523.00.1	45	0,8	45	1	73,95

Inodoros

Inodoros suspendidos

Inodoro suspendido de fondo profundo Geberit Xenos², forma cerrada, Rimfree



click & scan

Aplicación

- Para cisternas empotradas
- Para sistemas de descarga por presión

Información técnica

Material	Cerámica sanitaria
----------	--------------------

Volumen de suministro

- Material de fijación

Propiedades

- Suspendido
- Inodoro de fondo profundo
- Inodoro cerámico sin borde de descarga con sistema de descarga Rimfree
- Fijación simple mediante fijación a pared Geberit modelo EFF3 para inodoro
- Serie 1, cantidad total 6 / 5 l, según EN 997
- Serie 2 según EN 997
- Descarga de 4,5 l
- Forma cerrada
- Fijación oculta

N.º de art.	Color / superficie	B [cm]	H [cm]	T [cm]	UMV1 [ud.]	EUR/ud.
500.500.01.1	Blanco / KeraTect	35	37,5	54	1	547,05

Pedido adicional

- Asiento y tapa del inodoro

Combinable con

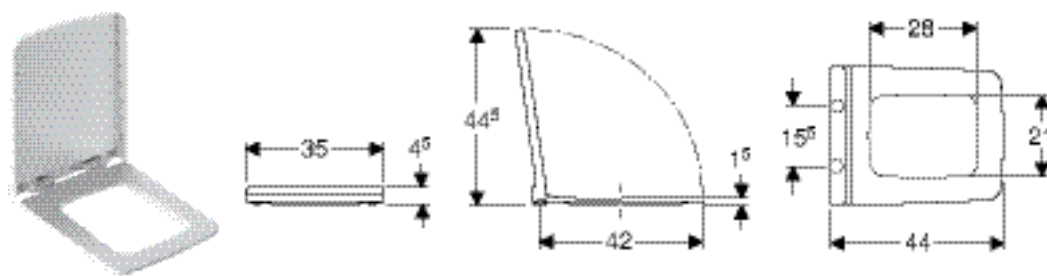
- Asiento y tapa del inodoro Geberit Xenos² → pág. 88



- Se requiere un tubo de desagüe alargado para la instalación

Asientos

Asiento y tapa del inodoro Geberit Xenos²



click & scan

Información técnica

Material	Duroplast
Distancia de fijación	15,5 cm

Propiedades

- Tapa del inodoro superpuesta

N.º de art.	Color / superficie	B [cm]	H [cm]	T [cm]	Bisagras QuickRelease	Mecanismo SoftClosing	Fijación	Material de anclaje	UMV1 [ud.]	EUR/ud.
500.537.01.1	Blanco / Brillante	35	4,5	44	No	Sí	Desde arriba	Latón cromado	1	204,95
500.833.01.1	Blanco / Brillante	35	4,5	44	Sí	Sí	Desde arriba	Latón cromado	1	207,85

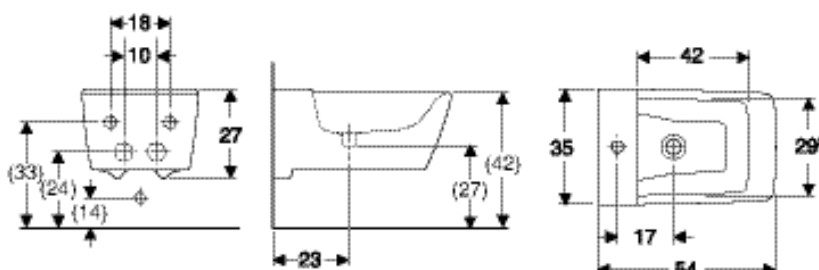

Combinable con

- Inodoro suspendido de fondo profundo Geberit Xenos², forma cerrada, Rimfree → pág. 87

Bidés

Bidés suspendidos

Bidé suspendido Geberit Xenos², forma cerrada



click & scan

Aplicación

- Con un agujero para grifo, con latiguillos flexibles

Información técnica

Material	Cerámica sanitaria
----------	--------------------

Volumen de suministro

- Material de fijación

Propiedades

- Suspendido
- Conexión de suministro oculta
- Fijación simple mediante fijación a pared Geberit modelo EFF3 para inodoro
- Adecuado para conexión de lavabo Clou
- Forma cerrada
- Fijación oculta

N.º de art.	Color / superficie	Rebosadero	B [cm]	H [cm]	T [cm]	UMV1 [ud.]	EUR/ud.
500.501.01.1	F Blanco / KeraTect	Sin	35	23,5	54	1	461,60

F: Fin de serie

Accesorios complementarios

- Conexión de lavabo Geberit Clou con accionamiento de palanca
- Válvula de desagüe Geberit con salida libre y caperuza











Geberit Acanto

Lavabos	92
Vista general del material – Lavabos y muebles bajos para lavabo Geberit Acanto	93
Vista general del material – Conexión de lavabo Geberit Acanto, modelo compacto.....	95
Lavamanos.....	96
Lavabos.....	97
Lavabos de dos senos	99
Muebles de baño	100
Vista general de accesorios complementarios – Muebles de baño Geberit Acanto	101
Muebles bajos para lavabo	104
Muebles laterales	110
Otros muebles	117
Accesorios complementarios	118
Inodoros	120
Vista general de accesorios – inodoros cerámicos Geberit Acanto junto con tubos de conexión.....	120
Inodoros suspendidos	121
Inodoros al suelo, elevado.....	122
Asientos y tapas del inodoro	122
Bidés	123
Bidés suspendidos.....	123
Bidés al suelo	123

Lavabos

Vista general del material – Lavabos y muebles bajos para lavabo Geberit Acanto

Geberit España, Versión: noviembre 2024

					Lavamanos		
					40 cm	45 cm	
Blanco, grifo en el centro, rebosadero visible						500.636.01.2	
Blanco, sin grifo, rebosadero visible							
Blanco, grifo a la derecha, sin rebosadero					500.635.01.2		
Blanco, grifo a la izquierda y derecha, rebosadero visible							
Blanco, orificio para el grifo a la izquierda y derecha, sin rebosadero							
							
					→ pág. 96	→ pág. 96	
Ancho del lavabo 40 cm							
Mueble bajo Geberit Acanto para lavamanos, con una puerta	503.001.01.1		Blanco	→ pág. 104	✓		
	503.001.01.2		Blanco mate	→ pág. 104	✓		
	503.001.01.3		Blanco vidrio	→ pág. 104	✓		
	503.001.JH.1		Encina	→ pág. 104	✓		
	503.001.JK.1		Lava mate	→ pág. 104	✓		
	503.001.JK.2		Lava vidrio	→ pág. 104	✓		
	503.001.JR.1		Nogal hickory	→ pág. 104	✓		
Ancho del lavabo 45 cm							
Mueble bajo Geberit Acanto para lavamanos, con un cajón	503.002.01.1		Blanco	→ pág. 105		✓	
	503.002.01.2		Blanco mate	→ pág. 105	✓		
	503.002.01.3		Blanco vidrio	→ pág. 105	✓		
	503.002.JH.1		Encina	→ pág. 105	✓		
	503.002.JK.1		Lava mate	→ pág. 105	✓		
	503.002.JK.2		Lava vidrio	→ pág. 105	✓		
	503.002.JR.1		Nogal hickory	→ pág. 105	✓		
Ancho del lavabo 60 cm							
Mueble bajo Geberit Acanto para lavabo, con un cajón y un cajón interior	503.003.01.1		Blanco	→ pág. 106			
	503.003.01.2		Blanco mate	→ pág. 106			
	503.003.01.3		Blanco vidrio	→ pág. 106			
	503.003.JH.1		Encina	→ pág. 106			
	503.003.JK.1		Lava mate	→ pág. 106			
	503.003.JK.2		Lava vidrio	→ pág. 106			
	503.003.JR.1		Nogal hickory	→ pág. 106			
Mueble bajo Geberit Acanto para lavabo, con un cajón y un cajón interior, compacto	503.008.01.1		Blanco	→ pág. 108			
	503.008.01.2		Blanco mate	→ pág. 108			
	503.008.01.3		Blanco vidrio	→ pág. 108			
	503.008.JH.1		Encina	→ pág. 108			
	503.008.JK.1		Lava mate	→ pág. 108			
	503.008.JK.2		Lava vidrio	→ pág. 108			
	503.008.JR.1		Nogal hickory	→ pág. 108			
Ancho del lavabo 75 cm							
Mueble bajo Geberit Acanto para lavabo, con un cajón y un cajón interior	503.004.01.1		Blanco	→ pág. 106			
	503.004.01.2		Blanco mate	→ pág. 106			
	503.004.01.3		Blanco vidrio	→ pág. 106			
	503.004.JH.1		Encina	→ pág. 106			
	503.004.JK.1		Lava mate	→ pág. 106			
	503.004.JK.2		Lava vidrio	→ pág. 106			
	503.004.JR.1		Nogal hickory	→ pág. 106			
Mueble bajo Geberit Acanto para lavabo, con un cajón y un cajón interior, compacto	503.009.01.1		Blanco	→ pág. 108			
	503.009.01.2		Blanco mate	→ pág. 108			
	503.009.01.3		Blanco vidrio	→ pág. 108			
	503.009.JH.1		Encina	→ pág. 108			
	503.009.JK.1		Lava mate	→ pág. 108			
	503.009.JK.2		Lava vidrio	→ pág. 108			
	503.009.JR.1		Nogal hickory	→ pág. 108			



Geberit España, Versión: noviembre 2024

				Lavamanos			
				40 cm	45 cm		
Ancho del lavabo 90 cm							
Mueble bajo Geberit Acanto para lavabo, con un cajón y un cajón interior	503.005.01.1		Blanco	→ pág. 106			
	503.005.01.2		Blanco mate	→ pág. 106			
	503.005.01.3		Blanco vidrio	→ pág. 106			
	503.005.JH.1		Encina	→ pág. 106			
	503.005.JK.1		Lava mate	→ pág. 107			
	503.005.JK.2		Lava vidrio	→ pág. 107			
	503.005.JR.1		Nogal hickory	→ pág. 107			
Ancho del lavabo 120 cm							
Mueble bajo Geberit Acanto para lavabo, con un cajón y un cajón interior	503.006.01.1		Blanco	→ pág. 107			
	503.006.01.2		Blanco mate	→ pág. 107			
	503.006.01.3		Blanco vidrio				
	503.006.JH.1		Encina	→ pág. 107			
	503.006.JK.1		Lava mate	→ pág. 107			
	503.006.JK.2		Lava vidrio	→ pág. 107			
	503.006.JR.1		Nogal hickory	→ pág. 107			
Mueble bajo para lavabo de dos senos Geberit Acanto, con dos cajones y dos cajones interiores	503.007.01.1		Blanco	→ pág. 109			
	503.007.01.2		Blanco mate	→ pág. 109			
	503.007.01.3		Blanco vidrio	→ pág. 109			
	503.007.JH.1		Encina	→ pág. 109			
	503.007.JK.1		Lava mate	→ pág. 109			
	503.007.JK.2		Lava vidrio	→ pág. 109			
	503.007.JR.1		Nogal hickory	→ pág. 109			

✓ Compatible

Vista general del material – Conexión de lavabo Geberit Acanto, modelo compacto








Geberit España, Versión: octubre 2024

		D, ø / Diámetro exterior (mm)
Conexión de lavabo acumulable		
152.070.21.1	Válvula de desagüe Geberit en modelo compacto, modelo estrecho, con tapones de desagüe exteriores con accionamiento de palanca	 32 mm
152.071.21.1	Válvula de desagüe Geberit en modelo compacto, modelo estrecho, con tapones de desagüe exteriores con botón de accionamiento	 32 mm

✓ Compatible

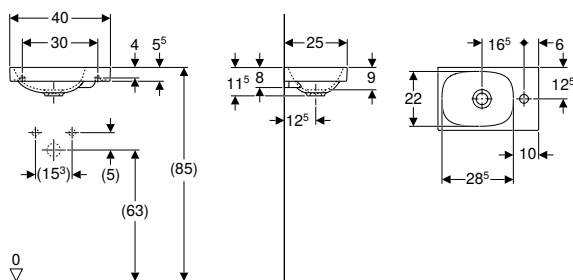
¹⁾ Debe pedirse por separado: 245.900.20.1

	Lavabos				Lavabos, compactos		Lavabos de dos senos
	60 cm	75 cm	90 cm	120 cm	60 cm	75 cm	120 cm
			✓				
			✓				
			✓				
			✓				
			✓				
			✓				
			✓				
			✓				
				✓			
				✓			
				✓			
				✓			
				✓			
				✓			
				✓			
							✓
							✓
							✓
							✓
							✓
							✓
							✓
							✓

	Lavabos con mueble bajo					Lavabos de dos senos con mueble bajo	
	Con orificio de rebosadero			Sin orificio de rebosadero		Con orificio de rebosadero	
	Para un grifo de encimera	Para dos grifos de encimera	Para grifos murales	Para dos grifos de encimera	Para grifos murales	Para grifos de encimera	Para grifos murales
							
	✓	✓ ¹⁾	✓ ¹⁾			✓	✓ ¹⁾
	✓	✓	✓			✓	✓

Lavamanos

Lavamanos Geberit Acanto orificio para el grifo a la derecha



Información técnica

Material	Arcilla refractaria
----------	---------------------

Propiedades

- Empotrable
- Asimétrico

N.º de art.	Color / superficie	Toma de grifo	Rebosadero	H [cm]	T [cm]	UMV1 [ud.]	EUR/ud.
B / Ancho: 40 cm							
500.635.01.2	Blanco	Derecha	Sin	11,5	25	1	182,30

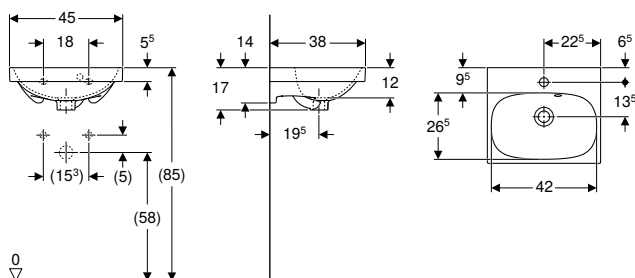
Combinable con

- Mueble bajo Geberit Acanto para lavamanos, con una puerta → pág. 104

Accesorios complementarios

- Válvula de desagüe Geberit con salida libre y caperuza
- Sifón con tubo de inmersión Geberit para lavabos, salida horizontal
- Sifón con tubo de inmersión Geberit para lavabo, modelo compacto, desagüe horizontal
- Material de fijación Geberit para lavamanos

Lavamanos Geberit Acanto



Información técnica

Material	Arcilla refractaria
----------	---------------------

Propiedades

- Empotrable
- Rebosadero asimétrico

N.º de art.	Color / superficie	Toma de grifo	Rebosadero	H [cm]	T [cm]	UMV1 [ud.]	EUR/ud.
B / Ancho: 45 cm							
500.636.01.2	Blanco	Centro	Visible	17	38	1	177,55
504.636.01.1	N Blanco	Sin	Visible	17	38	1	131,10

N: Nuevo, disponible a partir de febrero 2025

Combinable con

- Mueble bajo Geberit Acanto para lavamanos, con un cajón → pág. 105

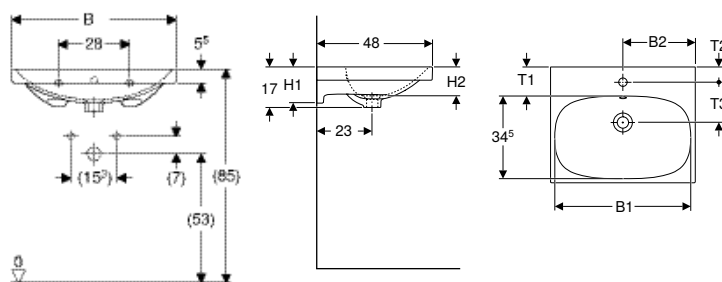
Accesorios complementarios

- Sifón con tubo de inmersión Geberit para lavabos, salida horizontal
- Sifón con tubo de inmersión Geberit para lavabo, modelo compacto, desagüe horizontal
- Material de fijación Geberit para lavamanos

Lavabos

Mix & Match

Lavabo Geberit Acanto



Información técnica

Material	Arcilla refractaria
----------	---------------------

Propiedades

- Empotrable

N.º de art.	Color / superficie	Mix & Match	Toma de grifo	Rebo-sadero	B1 [cm]	B2 [cm]	Ancho de mueble bajo [cm]	H [cm]	H1 [cm]	H2 [cm]	T [cm]	T1 [cm]	T2 [cm]	T3 [cm]	UMV1 [ud.]	EUR/ud.
-------------	--------------------	-------------	---------------	-------------	---------	---------	---------------------------	--------	---------	---------	--------	---------	---------	---------	------------	---------

B / Ancho: 60 cm

500.620.01.2	Blanco	Sí	Centro	Visible	57	60	59,5	17	15	12	48	11,5	6,5	16,5	1	234,90
504.620.01.1	N Blanco	Sí	Sin	Visible	57		59,5	17	15	12	48	11,5			1	192,30

B / Ancho: 120 cm

501.880.00.1	Blanco	Sí	Izquierda y derecha	Visible	117	30	119	17	15,5	13	48	12	6	17	1	609,65
501.880.00.5 *	Blanco	Sí	Izquierda y derecha	Sin	117	30	119	17	15,5	13	48	12	6	17	1	609,65
501.880.00.3 *	Blanco	Sí	Sin	Visible	117		119	17	15,5	13	48	12			1	609,65

N: Nuevo, disponible a partir de febrero 2025; * Producción por encargo

Combinable con

- Mueble bajo Geberit iCon para lavabo, con un cajón → pág. 144
- Mueble bajo Geberit iCon para lavabo, con dos cajones → pág. 146
- Mueble bajo Geberit Acanto para lavabo, con un cajón y un cajón interior → pág. 106
- Mueble bajo Geberit ONE para lavabo, con dos cajones → pág. 48
- Mueble bajo Geberit ONE para lavabo, con un cajón → pág. 46

Accesorios complementarios

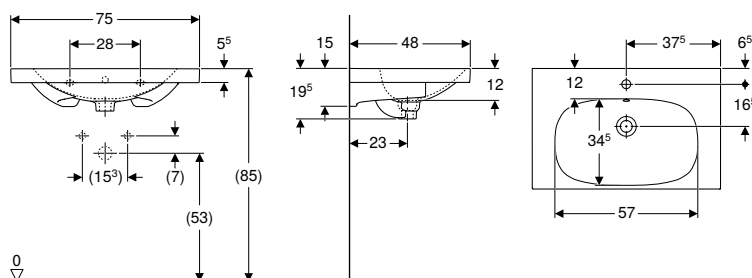
- Sifón con tubo de inmersión Geberit para lavabos, salida horizontal
- Material de fijación Geberit para lavabos



- Para la instalación del lavabo con mueble bajo, es necesaria una conexión de lavabo Geberit, modelo compacto. Véase la vista general del material de series – Conexiones de lavabo Geberit Acanto modelo compacto o el catálogo en línea, accesorios de lavabo
- Mix & Match: artículos del mismo ancho combinables libremente en las series Geberit ONE, Acanto, iCon

Mix & Match

Lavabo Geberit Acanto, con superficie de apoyo



click & scan

Información técnica

Material	Arcilla refractaria
----------	---------------------

Propiedades

- Empotrable

N.º de art.	Color / superficie	Mix & Match	Toma de grifo	Rebosadero	Ancho de mueble bajo [cm]	H [cm]	T [cm]	UMV1 [ud.]	EUR/ud.
B / Ancho: 75 cm									
500.622.01.2	Blanco	Sí	Centro	Visible	74	19,5	48	1	388,35
B / Ancho: 90 cm									
500.623.01.2	Blanco	Sí	Centro	Visible	89	16,5	48	1	533,70
500.624.01.2	Blanco	Sí	Sin	Visible	89	16,5	48	1	533,70

Combinable con

- Mueble bajo Geberit iCon para lavabo, con un cajón → pág. 144
- Mueble bajo Geberit iCon para lavabo, con dos cajones → pág. 146
- Mueble bajo Geberit ONE para lavabo, con un cajón → pág. 46
- Mueble bajo Geberit Acanto para lavabo, con un cajón y un cajón interior → pág. 106
- Mueble bajo Geberit ONE para lavabo, con dos cajones → pág. 48

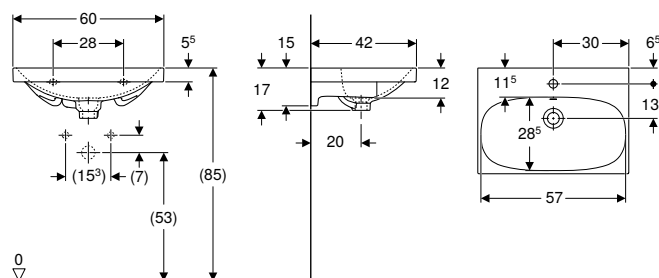
Accesorios complementarios

- Sifón con tubo de inmersión Geberit para lavabos, salida horizontal
- Material de fijación Geberit para lavabos



- Mix & Match: artículos del mismo ancho combinables libremente en las series Geberit ONE, Acanto, iCon

Lavabo Geberit Acanto, compacto



click & scan

Información técnica

Material	Arcilla refractaria
----------	---------------------

Propiedades

- Empotrable
- Proyección reducida

N.º de art.	Color / superficie	Toma de grifo	Rebosadero	Ancho de mueble bajo [cm]	H [cm]	T [cm]	UMV1 [ud.]	EUR/ud.
B / Ancho: 60 cm								
500.631.01.2	Blanco	Centro	Visible	59,5	17	42	1	234,90

Combinable con

- Mueble bajo Geberit Acanto para lavabo, con un cajón y un cajón interior, compacto → pág. 108

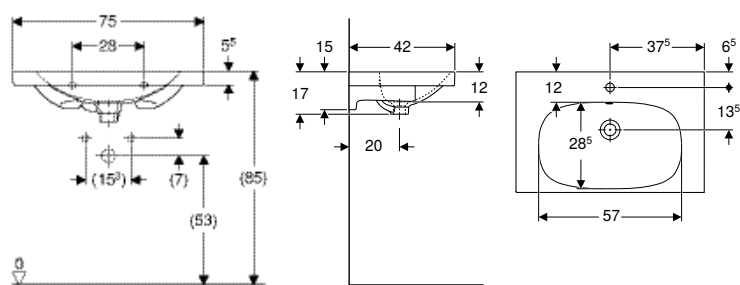
Accesorios complementarios

- Sifón con tubo de inmersión Geberit para lavabos, salida horizontal
- Material de fijación Geberit para lavabos



- Para la instalación del lavabo con mueble bajo, es necesaria una conexión de lavabo Geberit, modelo compacto. Véase la vista general del material de series – Conexiones de lavabo Geberit Acanto modelo compacto o el catálogo en línea, accesorios de lavabo

Lavabo Geberit Acanto compacto, con superficie de apoyo



click & scan

Información técnica

Material	Arcilla refractaria
----------	---------------------

Propiedades

- Empotrable
- Proyección reducida

N.º de art.	Color / superficie	Toma de grifo	Rebosadero	Ancho de mueble bajo [cm]	H [cm]	T [cm]	UMV1 [ud.]	EUR/ud.
-------------	--------------------	---------------	------------	---------------------------	--------	--------	------------	---------

B / Ancho: 75 cm

500.632.01.2	Blanco	Centro	Visible	74	17	42	1	420,75
--------------	--------	--------	---------	----	----	----	---	--------

Combinable con

- Mueble bajo Geberit Acanto para lavabo, con un cajón y un cajón interior, compacto → pág. 108

Accesorios complementarios

- Sifón con tubo de inmersión Geberit para lavabos, salida horizontal
- Material de fijación Geberit para lavabos

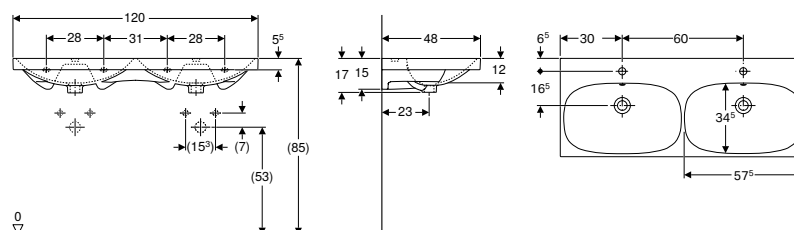


- Para la instalación del lavabo con mueble bajo, es necesaria una conexión de lavabo Geberit, modelo compacto. Véase la vista general del material de series – Conexiones de lavabo Geberit Acanto modelo compacto o el catálogo en línea, accesorios de lavabo

Lavabos de dos senos

Mix & Match

Lavabo de dos senos Geberit Acanto



click & scan

Información técnica

Material	Arcilla refractaria
----------	---------------------

Propiedades

- Empotrable

N.º de art.	Color / superficie	Mix & Toma de grifo Match	Rebosadero	H [cm]	T [cm]	UMV1 [ud.]	EUR/ud.
-------------	--------------------	---------------------------	------------	--------	--------	------------	---------

B / Ancho: 120 cm

500.627.01.2	Blanco	Sí	Centro	Visible	17	48	1	828,05
500.628.01.2	Blanco	Sí	Sin	Visible	17	48	1	828,05

Combinable con

- Mueble bajo para lavabo de dos senos Geberit Acanto, con dos cajones y dos cajones interiores → pág. 109
- Mueble bajo Geberit iCon para lavabo de dos senos, con dos cajones → pág. 148
- Mueble bajo Geberit iCon para lavabo de dos senos, con cuatro cajones → pág. 149

Accesorios complementarios

- Sifón con tubo de inmersión Geberit para lavabos, salida horizontal
- Material de fijación Geberit para lavabos










- Lavabos de doble seno solo son compatibles con muebles para doble seno (series iCon, Acanto, One)
- Para la instalación del lavabo con mueble bajo, es necesaria una conexión de lavabo Geberit, modelo compacto. Véase la vista general del material de series – Conexiones de lavabo Geberit Acanto modelo compacto o el catálogo en línea, accesorios de lavabo
- Mix & Match: artículos del mismo ancho combinables libremente en las series Geberit ONE, Acanto, iCon

Muebles de baño

Vista general de accesorios complementarios – Muebles de baño Geberit Acanto

Geberit España, noviembre 2024

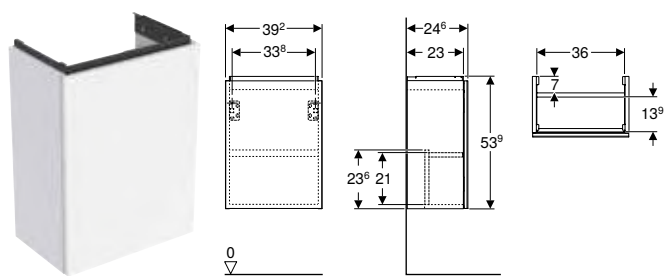
				Toallero			
							
				502.328.00.1	503.012.01.1		
				502.328.01.3	503.012.14.1		
				502.328.JK.1	503.012.21.1		
				502.328.JL.1	503.012.JK.1		
				502.328.00.1			
Ancho del lavabo				→ pág. 58	→ pág. 57		
Muebles bajos para lavamanos							
Mueble bajo Geberit Acanto para lavamanos, con una puerta	503.001.01.1		40 cm	Blanco	→ pág. 104		
	503.001.01.2			Blanco mate	→ pág. 104		
	503.001.01.3			Blanco vidrio	→ pág. 104		
	503.001.JH.1			Encina	→ pág. 104		
	503.001.JK.1			Lava mate	→ pág. 104		
	503.001.JK.2			Lava vidrio	→ pág. 104		
	503.001.JR.1			Nogal hickory	→ pág. 104		
Mueble bajo Geberit Acanto para lavamanos, con un cajón	503.002.01.1		45 cm	Blanco	→ pág. 105		
	503.002.01.2			Blanco mate	→ pág. 105		
	503.002.01.3			Blanco vidrio	→ pág. 105		
	503.002.JH.1			Encina	→ pág. 105		
	503.002.JK.1			Lava mate	→ pág. 105		
	503.002.JK.2			Lava vidrio	→ pág. 105		
	503.002.JR.1			Nogal hickory	→ pág. 105		
Muebles bajos para lavabo							
Mueble bajo Geberit Acanto para lavabo, con un cajón y un cajón interior	503.003.01.1		60 cm	Blanco	→ pág. 106	✓	✓
	503.003.01.2			Blanco mate	→ pág. 106	✓	✓
	503.003.01.3			Blanco vidrio	→ pág. 106	✓	✓
	503.003.JH.1			Encina	→ pág. 106	✓	✓
	503.003.JK.1			Lava mate	→ pág. 106	✓	✓
	503.003.JK.2			Lava vidrio	→ pág. 106	✓	✓
	503.003.JR.1		Nogal hickory	→ pág. 106	✓	✓	
	503.004.01.1		Blanco	→ pág. 106	✓	✓	
	503.004.01.2		Blanco mate	→ pág. 106	✓	✓	
	503.004.01.3		Blanco vidrio	→ pág. 106	✓	✓	
	503.004.JH.1		Encina	→ pág. 106	✓	✓	
	503.004.JK.1		Lava mate	→ pág. 106	✓	✓	
	503.004.JK.2		Lava vidrio	→ pág. 106	✓	✓	
	503.004.JR.1		Nogal hickory	→ pág. 106	✓	✓	
	503.005.01.1		Blanco	→ pág. 106	✓	✓	
	503.005.01.2		Blanco mate	→ pág. 106	✓	✓	
	503.005.01.3		Blanco vidrio	→ pág. 106	✓	✓	
	503.005.JH.1		Encina	→ pág. 106	✓	✓	
	503.005.JK.1		Lava mate	→ pág. 107	✓	✓	
	503.005.JK.2		Lava vidrio	→ pág. 107	✓	✓	
	503.005.JR.1		Nogal hickory	→ pág. 107	✓	✓	
	503.006.01.1		Blanco	→ pág. 107	✓	✓	
	503.006.01.2		Blanco mate	→ pág. 107	✓	✓	
	503.006.01.3		Blanco vidrio	N/A	✓	✓	
	503.006.JH.1		Encina	→ pág. 107	✓	✓	
	503.006.JK.1		Lava mate	→ pág. 107	✓	✓	
	503.006.JK.2		Lava vidrio	→ pág. 107	✓	✓	
	503.006.JR.1		Nogal hickory	→ pág. 107	✓	✓	

				Toallero		
						
				502.328.00.1	503.012.01.1	
				502.328.01.3	503.012.14.1	
				502.328.JK.1	503.012.21.1	
				502.328.JL.1	503.012.JK.1	
				502.328.00.1		
Ancho del lavabo				→ pág. 58	→ pág. 57	
Mueble bajo Geberit Acanto para lavabo, con un cajón y un cajón interior, compacto	503.008.01.1	60 cm	Blanco	→ pág. 108		
	503.008.01.2		Blanco mate	→ pág. 108		
	503.008.01.3		Blanco vidrio	→ pág. 108		
	503.008.JH.1		Encina	→ pág. 108		
	503.008.JK.1		Lava mate	→ pág. 108		
	503.008.JK.2		Lava vidrio	→ pág. 108		
	503.008.JR.1	Nogal hickory	→ pág. 108			
	503.009.01.1	75 cm	Blanco	→ pág. 108		
	503.009.01.2		Blanco mate	→ pág. 108		
	503.009.01.3		Blanco vidrio	→ pág. 108		
	503.009.JH.1		Encina	→ pág. 108		
	503.009.JK.1		Lava mate	→ pág. 108		
	503.009.JK.2		Lava vidrio	→ pág. 108		
	503.009.JR.1		Nogal hickory	→ pág. 108		
503.009.JR.1						
Muebles bajos para lavabo de dos senos						
Mueble bajo para lavabo de dos senos Geberit Acanto, con dos cajones y dos cajones interiores	503.007.01.1	120 cm	Blanco	→ pág. 109	✓	✓
	503.007.01.2		Blanco mate	→ pág. 109	✓	✓
	503.007.01.3		Blanco vidrio	→ pág. 109	✓	✓
	503.007.JH.1		Encina	→ pág. 109	✓	✓
	503.007.JK.1		Lava mate	→ pág. 109	✓	✓
	503.007.JK.2		Lava vidrio	→ pág. 109	✓	✓
	503.007.JR.1		Nogal hickory	→ pág. 109	✓	✓
Armarios laterales						
Mueble bajo para lavabo de dos senos Geberit Acanto, con dos cajones y dos cajones interiores	503.010.01.1		Blanco	→ pág. 111	✓	
	503.010.01.2		Blanco mate	→ pág. 111	✓	
	503.010.01.3		Blanco vidrio	→ pág. 111	✓	
	503.010.JH.1		Encina	→ pág. 111	✓	
	503.010.JK.1		Lava mate	→ pág. 111	✓	
	503.010.JK.2		Lava vidrio	→ pág. 111	✓	
	503.010.JR.1		Nogal hickory	→ pág. 111	✓	

✓ Compatible

Muebles bajos para lavabo

Mueble bajo Geberit Acanto para lavamanos, con una puerta



click & scan

Información técnica

Material	Tableros de madera aglomerada de tres capas
----------	---

Volumen de suministro

- Mueble bajo para lavamanos
- Material de fijación

Propiedades

- Certificado FSC™ C134279
- Suspendido
- Con una puerta
- Lado bisagra a la izquierda o a la derecha
- Apertura con mecanismo push-to-open
- Puerta con mecanismo de cierre suave
- Antihumedad
- Suministrado premontado

N.º de art.	Color / superficie	B H T			UMV1	EUR/ud.
		[cm]	[cm]	[cm]		
Ancho de lavabo: 40 cm						
503.001.01.1	Cuerpo y frontal: blanco/cubierto de alto brillo Tirador: blanco/con pintura polvo al horno mate	39,2	53,9	24,6	1	408,55
503.001.01.2	Cuerpo: blanco/cubierto alto brillo Frontal: blanco/vidrio brillante Tirador: blanco/con pintura polvo al horno mate	39,2	53,9	24,6	1	456,60
503.001.01.3 *	Cuerpo y frontal: blanco/cubierto mate Tirador: blanco/con pintura polvo al horno mate	39,2	53,9	24,6	1	408,55
503.001.JH.1	Cuerpo y frontal: encina/melamina con textura de madera Tirador: lava/con pintura polvo al horno mate	39,2	53,9	24,6	1	408,55
503.001.JK.1	Cuerpo y frontal: lava/cubierto mate Tirador: lava/con pintura polvo al horno mate	39,2	53,9	24,6	1	408,55
503.001.JK.2	Cuerpo: lava/cubierto mate Frontal: lava/vidrio brillante Tirador: lava/con pintura polvo al horno mate	39,2	53,9	24,6	1	456,60
503.001.JR.1 *	Cuerpo y frontal: nogal hickory/melamina con textura de madera Tirador: lava/con pintura polvo al horno mate	39,2	53,9	24,6	1	408,55

* Producción por encargo

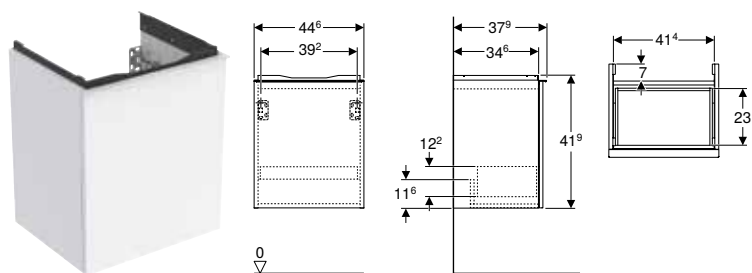
Combinable con

- Lavamanos Geberit Acanto orificio para el grifo a la derecha → pág. 96

Accesorios complementarios

- Vista general de accesorios complementarios – Muebles de baño Geberit Acanto → pág. 101

Mueble bajo Geberit Acanto para lavamanos, con un cajón



click & scan

Información técnica

Material	Tableros de madera aglomerada de tres capas
Carga del cajón máx.	30 kg

Volumen de suministro

- Mueble bajo para lavamanos
- Material de fijación

Propiedades

- Certificado FSC™ C134279
- Suspendido
- Con un cajón
- Cajón con autocierre
- Cajón sin salvasifón
- Tirador para abrir
- Tirador reemplazable
- Antihumedad
- Suministrado premontado

N.º de art.	Color / superficie	B [cm]	H [cm]	T [cm]	UMV1 [ud.]	EUR/ud.
Ancho de lavabo: 45 cm						
503.002.01.1	Cuerpo y frontal: blanco/cubierto de alto brillo Tirador: blanco/con pintura polvo al horno mate	44,6	41,9	37,9	1	480,65
503.002.01.2	Cuerpo: blanco/cubierto alto brillo Frontal: blanco/vidrio brillante Tirador: blanco/con pintura polvo al horno mate	44,6	41,9	37,9	1	528,70
503.002.01.3 *	Cuerpo y frontal: blanco/cubierto mate Tirador: blanco/con pintura polvo al horno mate	44,6	41,9	37,9	1	480,65
503.002.JH.1	Cuerpo y frontal: encina/melamina con textura de madera Tirador: lava/con pintura polvo al horno mate	44,6	41,9	37,9	1	480,65
503.002.JK.1	Cuerpo y frontal: lava/cubierto mate Tirador: lava/con pintura polvo al horno mate	44,6	41,9	37,9	1	480,65
503.002.JK.2	Cuerpo: lava/cubierto mate Frontal: lava/vidrio brillante Tirador: lava/con pintura polvo al horno mate	44,6	41,9	37,9	1	528,70
503.002.JR.1 *	Cuerpo y frontal: nogal hickory/melamina con textura de madera Tirador: lava/con pintura polvo al horno mate	44,6	41,9	37,9	1	480,65

* Producción por encargo

Combinable con

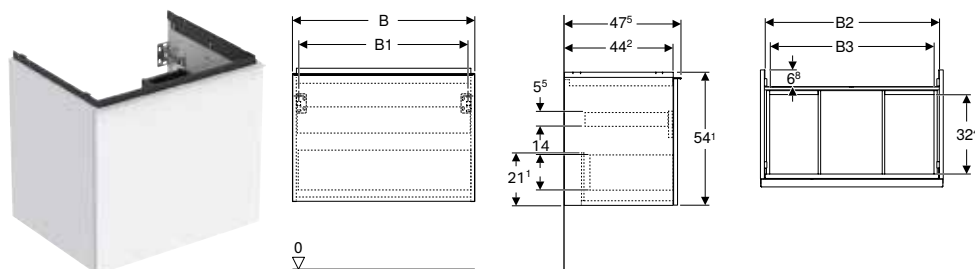
- Lavamanos Geberit Acanto → pág. 96

Accesorios complementarios

- Vista general de accesorios complementarios – Muebles de baño Geberit Acanto → pág. 101

Mix & Match

Mueble bajo Geberit Acanto para lavabo, con un cajón y un cajón interior



click & scan

Información técnica

Material	Tableros de madera aglomerada de tres capas
Carga del cajón máx.	30 kg

Volumen de suministro

- Mueble bajo para lavabo
- Material de fijación

Propiedades

- Certificado FSC™ C134279
- Suspendido
- Con un cajón
- Con un cajón interior
- Tirador para abrir
- Tirador reemplazable
- Cajón con autocierre
- Cajón sin salvasifón
- Antihumedad
- Suministrado premontado

N.º de art.	Color / superficie	Mix & Match	B [cm]	B1 [cm]	B2 [cm]	B3 [cm]	H [cm]	T [cm]	UMV1 [ud.]	EUR/ud.
Ancho de lavabo: 60 cm										
503.003.01.1	Cuerpo y frontal: blanco/cubierto de alto brillo Tirador: blanco/con pintura polvo al horno mate	Sí	59,2	53,8	56	51,8	54,1	47,5	1	660,90
503.003.01.2	Cuerpo: blanco/cubierto alto brillo Frontal: blanco/vidrio brillante Tirador: blanco/con pintura polvo al horno mate	Sí	59,2	53,8	56	51,8	54,1	47,5	1	720,95
503.003.01.3 *	Cuerpo y frontal: blanco/cubierto mate Tirador: blanco/con pintura polvo al horno mate	Sí	59,2	53,8	56	51,8	54,1	47,5	1	660,90
503.003.JH.1	Cuerpo y frontal: encina/melamina con textura de madera Tirador: lava/con pintura polvo al horno mate	Sí	59,2	53,8	56	56	54,1	47,5	1	660,90
503.003.JK.1	Cuerpo y frontal: lava/cubierto mate Tirador: lava/con pintura polvo al horno mate	Sí	59,2	53,8	56	51,8	54,1	47,5	1	660,90
503.003.JK.2	Cuerpo: lava/cubierto mate Frontal: lava/vidrio brillante Tirador: lava/con pintura polvo al horno mate	Sí	59,2	53,8	56	51,8	54,1	47,5	1	720,95
503.003.JR.1 *	Cuerpo y frontal: nogal hickory/melamina con textura de madera Tirador: lava/con pintura polvo al horno mate	Sí	59,2	53,8	56	51,8	54,1	47,5	1	660,90
Ancho de lavabo: 75 cm										
503.004.01.1	Cuerpo y frontal: blanco/cubierto de alto brillo Tirador: blanco/con pintura polvo al horno mate	Sí	74	68,8	70,8	66,5	54,1	47,5	1	747,40
503.004.01.2	Cuerpo: blanco/cubierto alto brillo Frontal: blanco/vidrio brillante Tirador: blanco/con pintura polvo al horno mate	Sí	74	68,8	70,8	66,5	54,1	47,5	1	809,90
503.004.01.3 *	Cuerpo y frontal: blanco/cubierto mate Tirador: blanco/con pintura polvo al horno mate	Sí	74	68,8	70,8	66,5	54,1	47,5	1	747,40
503.004.JH.1	Cuerpo y frontal: encina/melamina con textura de madera Tirador: lava/con pintura polvo al horno mate	Sí	74	68,8	70,8	66,5	54,1	47,5	1	747,40
503.004.JK.1	Cuerpo y frontal: lava/cubierto mate Tirador: lava/con pintura polvo al horno mate	Sí	74	68,8	70,8	66,5	54,1	47,5	1	747,40
503.004.JK.2	Cuerpo: lava/cubierto mate Frontal: lava/vidrio brillante Tirador: lava/con pintura polvo al horno mate	Sí	74	68,8	70,8	66,5	54,1	47,5	1	809,90
503.004.JR.1 *	Cuerpo y frontal: nogal hickory/melamina con textura de madera Tirador: lava/con pintura polvo al horno mate	Sí	74	68,8	70,8	66,5	54,1	47,5	1	747,40
Ancho de lavabo: 90 cm										
503.005.01.1	Cuerpo y frontal: blanco/cubierto de alto brillo Tirador: blanco/con pintura polvo al horno mate	Sí	88,8	83,4	85,6	81,4	54,1	47,5	1	841,10
503.005.01.2	Cuerpo: blanco/cubierto alto brillo Frontal: blanco/vidrio brillante Tirador: blanco/con pintura polvo al horno mate	Sí	88,8	83,4	85,6	81,4	54,1	47,5	1	903,60
503.005.01.3 *	Cuerpo y frontal: blanco/cubierto mate Tirador: blanco/con pintura polvo al horno mate	Sí	88,8	83,4	85,6	81,4	54,1	47,5	1	841,10
503.005.JH.1	Cuerpo y frontal: encina/melamina con textura de madera Tirador: lava/con pintura polvo al horno mate	Sí	88,8	83,4	85,6	81,4	54,1	47,5	1	841,10

* Producción por encargo

N.º de art.	Color / superficie	Mix & Match	B [cm]	B1 [cm]	B2 [cm]	B3 [cm]	H [cm]	T [cm]	UMV1 [ud.]	EUR/ud.
503.005.JK.1	Cuerpo y frontal: lava/cubierto mate Tirador: lava/con pintura polvo al horno mate	Sí	88,8	83,4	85,6	81,4	54,1	47,5	1	841,10
503.005.JK.2	Cuerpo: lava/cubierto mate Frontal: lava/vidrio brillante Tirador: lava/con pintura polvo al horno mate	Sí	88,8	83,4	85,6	81,4	54,1	47,5	1	903,60
503.005.JR.1 *	Cuerpo y frontal: nogal hickory/melamina con textura de madera Tirador: lava/con pintura polvo al horno mate	Sí	88,8	83,4	85,6	81,4	54,1	47,5	1	841,10
Ancho de lavabo: 120 cm										
503.006.01.1	Cuerpo y frontal: blanco/cubierto de alto brillo Tirador: blanco/con pintura polvo al horno mate	Sí	118,4	113	115,2	110	54,1	47,5	1	1105,45
503.006.01.2	Cuerpo: blanco/cubierto alto brillo Frontal: blanco/vidrio brillante Tirador: blanco/con pintura polvo al horno mate	Sí	118,4	113	115,2	110	54,1	47,5	1	1165,55
503.006.JH.1	Cuerpo y frontal: encina/melamina con textura de madera Tirador: lava/con pintura polvo al horno mate	Sí	118,4	113	115,2	110	54,1	47,5	1	1105,45
503.006.JK.1	Cuerpo y frontal: lava/cubierto mate Tirador: lava/con pintura polvo al horno mate	Sí	118,4	113	115,2	110	54,1	47,5	1	1105,45
503.006.JK.2	Cuerpo: lava/cubierto mate Frontal: lava/vidrio brillante Tirador: lava/con pintura polvo al horno mate	Sí	118,4	113	115,2	113	54,1	47,5	1	1165,55
503.006.JR.1 *	Cuerpo y frontal: nogal hickory/melamina con textura de madera Tirador: lava/con pintura polvo al horno mate	Sí	118,4	113	115,2	110	54,1	47,5	1	1105,45

* Producción por encargo

Combinable con

- Mueble lateral Geberit Acanto con un cajón y un cajón interior → pág. 111
- Lavabo para mueble Geberit iCon → pág. 136
- Lavabo Geberit Acanto → pág. 97
- Lavabo Geberit Acanto, con superficie de apoyo → pág. 98
- Lavabo Geberit ONE CleanDrain → pág. 40
- Lavabo Geberit ONE CleanDrain, superficie de apoyo derecha → pág. 41
- Lavabo Geberit ONE CleanDrain, superficie de apoyo izquierda → pág. 42
- Lavabo Geberit ONE → pág. 42
- Lavabo Geberit iCon → pág. 134

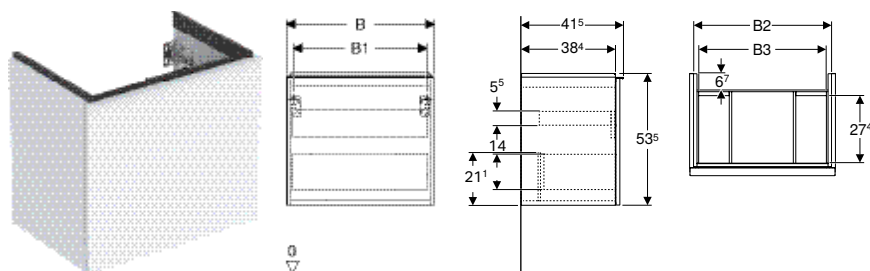
Accesorios complementarios

- Vista general de accesorios complementarios – Muebles de baño Geberit Acanto → pág. 101



- Para la instalación del mueble bajo, es necesaria una conexión de lavabo Geberit, modelo compacto. Véase la vista general del material de la serie de lavabos o el catálogo en línea, accesorios de lavabo
- Mix & Match: artículos del mismo ancho combinables libremente en las series Geberit ONE, Acanto, iCon

Mueble bajo Geberit Acanto para lavabo, con un cajón y un cajón interior, compacto



click & scan

Información técnica

Material	Tableros de madera aglomerada de tres capas
Carga del cajón máx.	30 kg

Volumen de suministro

- Mueble bajo para lavabo
- Material de fijación

Propiedades

- Certificado FSC™ C134279
- Suspendido
- Con un cajón
- Con un cajón interior
- Tirador para abrir
- Tirador reemplazable
- Cajón con autocierre
- Cajón sin salvafón
- Proyección reducida
- Antihumedad
- Suministrado premontado

N.º de art.	Color / superficie	B	B1	B2	B3	H	T	UMV1	EUR/ud.
		[cm]	[cm]	[cm]	[cm]	[cm]	[cm]	[ud.]	
Ancho de lavabo: 60 cm									
503.008.01.1	Cuerpo y frontal: blanco/cubierto de alto brillo Tirador: blanco/con pintura polvo al horno mate	59,2	53,8	56	51,9	53,5	41,5	1	622,45
503.008.01.2	Cuerpo: blanco/cubierto alto brillo Frontal: blanco/vidrio brillante Tirador: blanco/con pintura polvo al horno mate	59,2	53,8	56	51,9	53,5	41,5	1	708,95
503.008.01.3 *	Cuerpo y frontal: blanco/cubierto mate Tirador: blanco/con pintura polvo al horno mate	59,2	53,8	56	51,9	53,5	41,5	1	622,45
503.008.JH.1	Cuerpo y frontal: encina/melamina con textura de madera Tirador: lava/con pintura polvo al horno mate	59,2	53,8	56	51,9	53,5	41,5	1	622,45
503.008.JK.1	Cuerpo y frontal: lava/cubierto mate Tirador: lava/con pintura polvo al horno mate	59,2	53,8	56	51,9	53,5	41,5	1	622,45
503.008.JK.2	Cuerpo: lava/cubierto mate Frontal: lava/vidrio brillante Tirador: lava/con pintura polvo al horno mate	59,2	53,8	56	51,9	53,5	41,5	1	708,95
503.008.JR.1 *	Cuerpo y frontal: nogal hickory/melamina con textura de madera Tirador: lava/con pintura polvo al horno mate	59,2	53,8	56	51,9	53,5	41,5	1	622,45
Ancho de lavabo: 75 cm									
503.009.01.1	Cuerpo y frontal: blanco/cubierto de alto brillo Tirador: blanco/con pintura polvo al horno mate	74	68	70,8	66,7	53,5	41,5	1	708,95
503.009.01.2	Cuerpo: blanco/cubierto alto brillo Frontal: blanco/vidrio brillante Tirador: blanco/con pintura polvo al horno mate	74	68	70,8	66,7	53,5	41,5	1	785,85
503.009.01.3 *	Cuerpo y frontal: blanco/cubierto mate Tirador: blanco/con pintura polvo al horno mate	74	68	70,8	66,7	53,5	41,5	1	708,95
503.009.JH.1	Cuerpo y frontal: encina/melamina con textura de madera Tirador: lava/con pintura polvo al horno mate	74	68	70,8	66,7	53,5	41,5	1	708,95
503.009.JK.1	Cuerpo y frontal: lava/cubierto mate Tirador: lava/con pintura polvo al horno mate	74	68	70,8	66,7	53,5	41,5	1	708,95
503.009.JK.2	Cuerpo: lava/cubierto mate Frontal: lava/vidrio brillante Tirador: lava/con pintura polvo al horno mate	74	68	70,8	66,7	53,5	41,5	1	785,85
503.009.JR.1 *	Cuerpo y frontal: nogal hickory/melamina con textura de madera Tirador: lava/con pintura polvo al horno mate	74	68	70,8	66,7	53,5	41,5	1	708,95

* Producción por encargo

Combinable con

- Lavabo Geberit Acanto, compacto → pág. 98
- Lavabo Geberit Acanto compacto, con superficie de apoyo → pág. 99

Accesorios complementarios

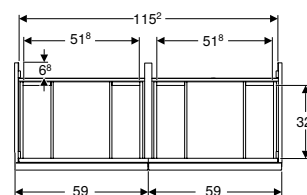
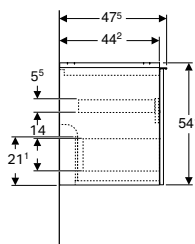
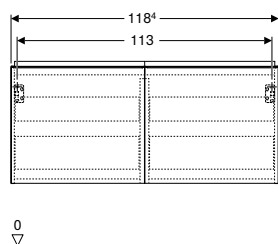
- Vista general de accesorios complementarios – Muebles de baño Geberit Acanto → pág. 101



- Para la instalación del mueble bajo, es necesaria una conexión de lavabo Geberit, modelo compacto. Véase la vista general del material de la serie de lavabos o el catálogo en línea, accesorios de lavabo

Mix & Match

Mueble bajo para lavabo de dos senos Geberit Acanto, con dos cajones y dos cajones interiores



Información técnica

Material	Tableros de madera aglomerada de tres capas
Carga del cajón máx.	30 kg

Volumen de suministro

- Mueble bajo para lavabo de dos senos
- Material de fijación

Propiedades

- Certificado FSC™ C134279
- Suspendido
- Con dos cajones
- Con dos cajones interiores
- Tirador para abrir
- Tirador reemplazable
- Cajón con autocierre
- Cajón sin salvafón
- Antihumedad
- Suministrado premontado

N.º de art.	Color / superficie	Mix & Match	B [cm]	H [cm]	T [cm]	UMV1 [ud.]	EUR/ud.
Ancho de lavabo: 120 cm							
503.007.01.1	Cuerpo y frontal: blanco/cubierto de alto brillo Tirador: blanco/con pintura polvo al horno mate	Sí	118,4	54,1	47,5	1	1105,45
503.007.01.2	Cuerpo: blanco/cubierto alto brillo Frontal: blanco/vidrio brillante Tirador: blanco/con pintura polvo al horno mate	Sí	118,4	54,1	47,5	1	1165,55
503.007.01.3 *	Cuerpo y frontal: blanco/cubierto mate Tirador: blanco/con pintura polvo al horno mate	Sí	118,4	54,1	47,5	1	1105,45
503.007.JH.1	Cuerpo y frontal: encina/melamina con textura de madera Tirador: lava/con pintura polvo al horno mate	Sí	118,4	54,1	47,5	1	1105,45
503.007.JK.1	Cuerpo y frontal: lava/cubierto mate Tirador: lava/con pintura polvo al horno mate	Sí	118,4	54,1	47,5	1	1105,45
503.007.JK.2	Cuerpo: lava/cubierto mate Frontal: lava/vidrio brillante Tirador: lava/con pintura polvo al horno mate	Sí	118,4	54,1	47,5	1	1165,55
503.007.JR.1 *	Cuerpo y frontal: nogal hickory/melamina con textura de madera Tirador: lava/con pintura polvo al horno mate	Sí	118,4	54,1	47,5	1	1105,45

* Producción por encargo

Combinable con

- Mueble lateral Geberit Acanto con un cajón y un cajón interior → pág. 111
- Lavabo de dos senos Geberit Acanto → pág. 99
- Lavabo de dos senos Geberit iCon → pág. 135

Accesorios complementarios

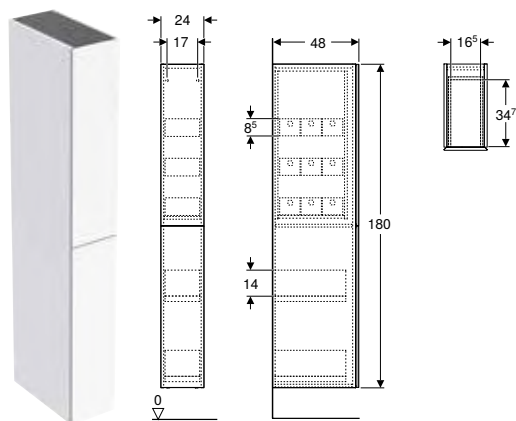
- Vista general de accesorios complementarios – Muebles de baño Geberit Acanto → pág. 101



- Lavabos de doble seno solo son compatibles con muebles para doble seno (series iCon, Acanto, One)
- Para la instalación del mueble bajo, es necesaria una conexión de lavabo Geberit, modelo compacto. Véase la vista general del material de la serie de lavabos o el catálogo en línea, accesorios de lavabo
- Mix & Match: artículos del mismo ancho combinables libremente en las series Geberit ONE, Acanto, iCon

Muebles laterales

Mueble alto Geberit con dos extensiones



click & scan

Aplicación

- Para las series Geberit ONE, Acanto, iCon y VariForm

Información técnica

Material	Tableros de madera aglomerada de tres capas
Carga del cajón máx.	30 kg

Propiedades

- Certificado FSC™ C134279
- Suspendido
- Con dos cajones
- Cajas organizadoras de madera
- Cajón con autocierre
- Antihumedad
- Suministrado premontado

Volumen de suministro

- Mueble alto
- 9 Cajas organizadoras
- Material de fijación

N.º de art.	Color / superficie	H T		UMV1	EUR/ud.
		[cm]	[cm]		
B / Ancho: 24 cm					
503.011.01.1	Cuerpo y frontal: blanco/cubierto de alto brillo	180	48	1	1040,80
503.011.01.2	Cuerpo: blanco/cubierto alto brillo Frontal: blanco/vidrio brillante	180	48	1	1101,70
503.011.01.3 *	Cuerpo y frontal: blanco/cubierto mate	180	48	1	1023,75
503.011.JH.1	Cuerpo y frontal: encina/melamina con textura de madera	180	48	1	1023,75
503.011.JK.1	Cuerpo y frontal: lava/cubierto mate	180	48	1	1023,75
503.011.JK.2	Cuerpo: lava/cubierto mate Frontal: lava/vidrio brillante	180	48	1	1083,85
503.011.JR.1 *	Cuerpo y frontal: nogal hickory/melamina con textura de madera	180	48	1	1023,75

* Producción por encargo

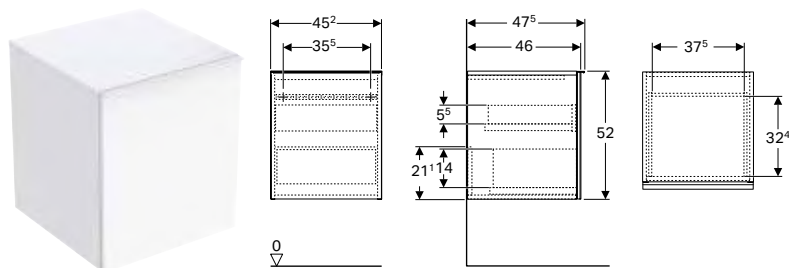
Combinable con

- Espacio de apoyo interior Geberit
- Caja organizadora Geberit

Accesorios complementarios

- Espacio de apoyo interior Geberit
- Caja organizadora Geberit

Mueble lateral Geberit Acanto con un cajón y un cajón interior



Información técnica

Material	Tableros de madera aglomerada de tres capas
Carga del cajón máx.	30 kg

Volumen de suministro

- Mueble lateral
- Material de fijación

Propiedades

- Certificado FSC™ C134279
- Suspendido
- Con un cajón
- Con un cajón interior
- Tirador para abrir
- Tirador reemplazable
- Cajón con autocierre
- Antihumedad
- Suministrado premontado

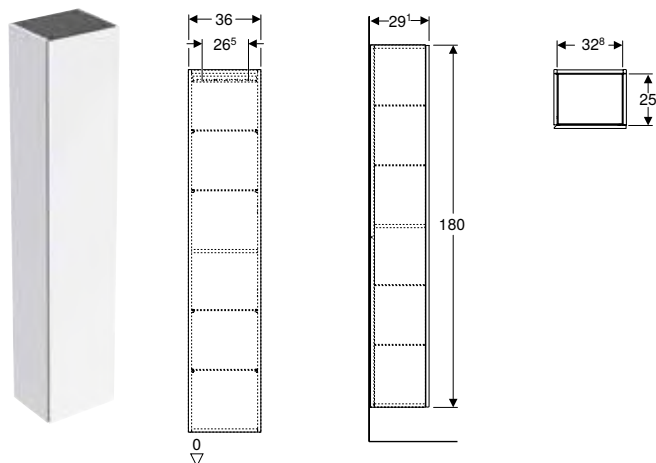
N.º de art.	Color / superficie	H T		UMV1	EUR/ud.
		[cm]	[cm]		
B / Ancho: 45,2 cm					
503.010.01.1	Cuerpo y frontal: blanco/cubierto de alto brillo Tirador: blanco/con pintura polvo al horno mate	52	47,5	1	600,80
503.010.01.2	Cuerpo: blanco/cubierto alto brillo Frontal: blanco/vidrio brillante Tirador: blanco/con pintura polvo al horno mate	52	47,5	1	663,30
503.010.01.3 *	Cuerpo y frontal: blanco/cubierto mate Tirador: blanco/con pintura polvo al horno mate	52	47,5	1	600,80
503.010.JH.1	Cuerpo y frontal: encina/melamina con textura de madera Tirador: lava/con pintura polvo al horno mate	52	47,5	1	600,80
503.010.JK.1	Cuerpo y frontal: lava/cubierto mate Tirador: lava/con pintura polvo al horno mate	52	47,5	1	600,80
503.010.JK.2	Cuerpo: lava/cubierto mate Frontal: lava/vidrio brillante Tirador: lava/con pintura polvo al horno mate	52	47,5	1	663,30
503.010.JR.1 *	Cuerpo y frontal: nogal hickory/melamina con textura de madera Tirador: lava/con pintura polvo al horno mate	52	47,5	1	600,80

* Producción por encargo

Combinable con

- Mueble bajo para lavabo de dos senos Geberit Acanto, con dos cajones y dos cajones interiores → pág. 109
- Mueble bajo Geberit Acanto para lavabo, con un cajón y un cajón interior → pág. 106

Mueble alto Geberit con una puerta



click & scan

Aplicación

- Para las series Geberit ONE, Acanto, iCon y VariForm

Información técnica

Material	Tableros de madera aglomerada de tres capas
----------	---

Volumen de suministro

- Mueble alto
- 4 baldas de cristal
- Material de fijación

Propiedades

- Certificado FSC™ C134279
- Suspendido
- Con una puerta
- Puerta con mecanismo de cierre suave
- Apertura con mecanismo de apertura manual por presión o tirador
- Con cuatro baldas de cristal con desfase
- Con una balda fija
- Lado bisagra a la izquierda o a la derecha
- Antihumedad
- Suministrado premontado

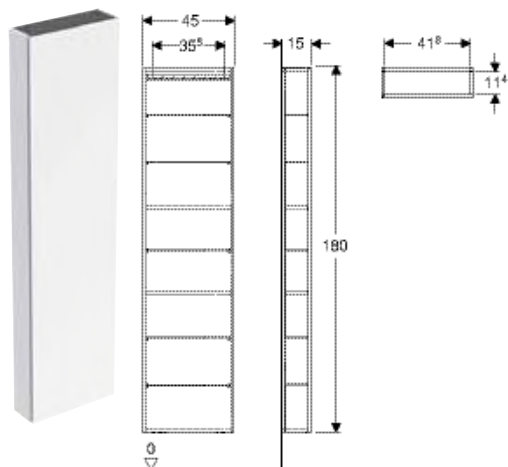
N.º de art.	Color / superficie	H T		UMV1	EUR/ud.
		[cm]	[cm]		
B / Ancho: 36 cm					
502.316.01.1	Cuerpo y frontal: blanco/cubierto de alto brillo	180	29,1	1	847,55
502.316.01.2	Cuerpo: blanco/cubierto alto brillo Frontal: blanco/vidrio brillante	180	29,1	1	908,40
502.316.01.3 *	Cuerpo y frontal: blanco/cubierto mate	180	29,1	1	847,55
502.316.JH.1	Cuerpo y frontal: encina/melamina con textura de madera	180	29,1	1	847,55
502.316.JK.1	Cuerpo y frontal: lava/cubierto mate	180	29,1	1	847,55
502.316.JK.2	Cuerpo: lava/cubierto mate Frontal: lava/vidrio brillante	180	29,1	1	908,40
502.316.JR.1 *	Cuerpo y frontal: nogal hickory/melamina con textura de madera	180	29,1	1	847,55
505.083.00.7 *	Cuerpo y frontal: greige/cubierto mate	180	29,1	1	847,55
505.083.00.8 *	Cuerpo y frontal: negro/cubierto mate	180	29,1	1	847,55

* Producción por encargo

Accesorios complementarios

- Juego de patas Geberit estrechas → pág. 190

Mueble alto Geberit con una puerta y un espejo interior, compacto



click & scan

Aplicación

- Para las series Geberit ONE, Acanto, iCon y VariForm

Información técnica

Material	Tableros de madera aglomerada de tres capas
----------	---

Volumen de suministro

- Mueble alto
- 5 baldas de cristal
- Material de fijación

Propiedades

- Certificado FSC™ C134279
- Suspendido
- Con una puerta
- Puerta con mecanismo de cierre suave
- Apertura con mecanismo de apertura manual por presión o tirador
- Con cinco baldas de cristal desplazables
- Puerta espejada en el interior
- Con dos superficies de apoyo fijas
- Lado bisagra a la izquierda o a la derecha
- Ángulo de apertura de la puerta 155°
- Antihumedad
- Suministrado premontado

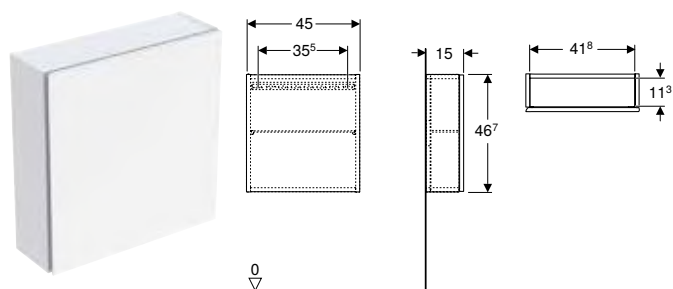
N.º de art.	Color / superficie	H T		UMV1	EUR/ud.
		[cm]	[cm]		
B / Ancho: 45 cm					
502.317.01.1	Cuerpo y frontal: blanco/cubierto de alto brillo	180	15	1	876,75
502.317.01.2	Cuerpo: blanco/cubierto alto brillo Frontal: blanco/vidrio brillante	180	15	1	908,40
502.317.01.3*	Cuerpo y frontal: blanco/cubierto mate	180	15	1	876,75
502.317.JH.1	Cuerpo y frontal: encina/melamina con textura de madera	180	15	1	847,55
502.317.JK.1	Cuerpo y frontal: lava/cubierto mate	180	15	1	876,75
502.317.JK.2	Cuerpo: lava/cubierto mate Frontal: lava/vidrio brillante	180	15	1	908,40
502.317.JR.1*	Cuerpo y frontal: nogal hickory/melamina con textura de madera	180	15	1	847,55

* Producción por encargo

Accesorios complementarios

- Juego de patas Geberit estrechas → pág. 190

Armario suspendido Geberit cuadrado, con una puerta



click & scan

Aplicación

- Para las series Geberit ONE, Acanto, iCon y VariForm

Información técnica

Material	Tableros de madera aglomerada de tres capas
----------	---

Volumen de suministro

- Armario suspendido
- Balda de cristal
- Material de fijación

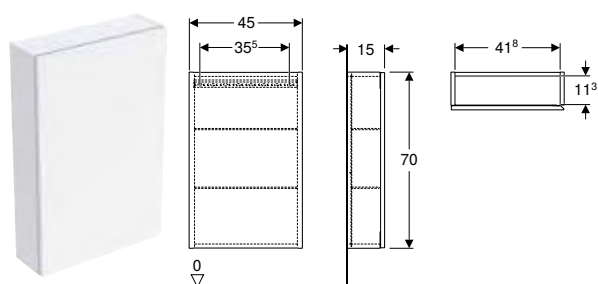
Propiedades

- Certificado FSC™ C134279
- Suspendido
- Con una puerta
- Puerta con mecanismo de cierre suave
- Apertura con mecanismo de apertura manual por presión o tirador
- Baldas de cristal desplazables
- Lado bisagra a la izquierda o a la derecha
- Antihumedad
- Suministrado premontado

N.º de art.	Color / superficie	H [cm]	T [cm]	UMV1 [ud.]	EUR/ud.
B / Ancho: 45 cm					
502.319.01.1	Cuerpo y frontal: blanco/cubierto de alto brillo	46,7	15	1	327,25
502.319.01.2	Cuerpo: blanco/cubierto alto brillo Frontal: blanco/vidrio brillante	46,7	15	1	379,70
502.319.01.3 *	Cuerpo y frontal: blanco/cubierto mate	46,7	15	1	327,25
502.319.JH.1	Cuerpo y frontal: encina/melamina con textura de madera	46,7	15	1	327,25
502.319.JK.1	Cuerpo y frontal: lava/cubierto mate	46,7	15	1	327,25
502.319.JK.2	Cuerpo: lava/cubierto mate Frontal: lava/vidrio brillante	46,7	15	1	379,70
502.319.JR.1 *	Cuerpo y frontal: nogal hickory/melamina con textura de madera	46,7	15	1	327,25

* Producción por encargo

Armario suspendido Geberit rectangular, con una puerta



click & scan

Aplicación

- Para las series Geberit ONE, Acanto, iCon y VariForm

Información técnica

Material	Tableros de madera aglomerada de tres capas
----------	---

Volumen de suministro

- Armario suspendido
- 2 baldas de cristal
- Material de fijación

Propiedades

- Certificado FSC™ C134279
- Suspendido
- Con una puerta
- Puerta con mecanismo de cierre suave
- Apertura con mecanismo de apertura manual por presión o tirador
- Con dos baldas de cristal desplazables
- Lado bisagra a la izquierda o a la derecha
- Antihumedad
- Suministrado premontado

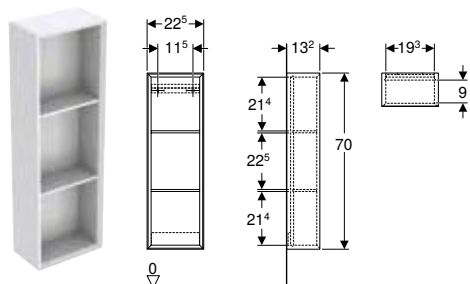
N.º de art.	Color / superficie	H [cm]	T [cm]	UMV1 [ud.]	EUR/ud.
B / Ancho: 45 cm					
502.318.01.1	Cuerpo y frontal: blanco/cubierto de alto brillo	70	15	1	434,25
502.318.01.2	Cuerpo: blanco/cubierto alto brillo Frontal: blanco/vidrio brillante	70	15	1	485,45
502.318.01.3 *	Cuerpo y frontal: blanco/cubierto mate	70	15	1	434,25

* Producción por encargo

N.º de art.	Color / superficie	H	T	UMV1	EUR/ud.
		[cm]	[cm]		
502.318.JH.1	Cuerpo y frontal: encina/melamina con textura de madera	70	15	1	434,25
502.318.JK.1	Cuerpo y frontal: lava/cubierto mate	70	15	1	434,25
502.318.JK.2	Cuerpo: lava/cubierto mate Frontal: lava/vidrio brillante	70	15	1	485,45
502.318.JR.1 *	Cuerpo y frontal: nogal hickory/melamina con textura de madera	70	15	1	434,25

* Producción por encargo

Estantería Geberit rectangular



click & scan

Aplicación

- Para las series Geberit ONE, Acanto, iCon y VariForm

Información técnica

Material	Tableros de madera aglomerada de tres capas
----------	---

Propiedades

- Certificado FSC™ C134279
- Suspendido
- Fijación oculta
- Con dos superficies de apoyo fijas
- Antihumedad
- Suministrado premontado

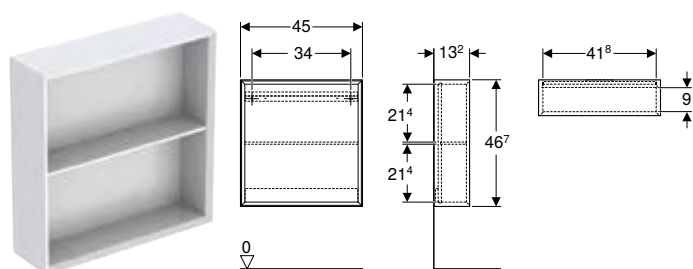
Volumen de suministro

- Armario suspendido
- Material de fijación

N.º de art.	Color / superficie	H	T	UMV1	EUR/ud.
		[cm]	[cm]		
B / Ancho: 22,5 cm					
502.320.01.1	Blanco / Cubierto brillante intenso	70	13,2	1	300,95
502.320.01.3 *	Blanco / Cubierto mate	70	13,2	1	290,10
502.320.JH.1	Encina / Melamina estructura madera	70	13,2	1	290,10
502.320.JK.1	Lava / Cubierto mate	70	13,2	1	295,50
502.320.JR.1 *	Nogal hickory / Melamina estructura madera	70	13,2	1	290,10

* Producción por encargo

Estantería Geberit cuadrada



click & scan

Aplicación

- Para las series Geberit ONE, Acanto, iCon y VariForm

Información técnica

Material	Tableros de madera aglomerada de tres capas
----------	---

Propiedades

- Certificado FSC™ C134279
- Suspendido
- Con una balda fija
- Fijación oculta
- Antihumedad
- Suministrado premontado

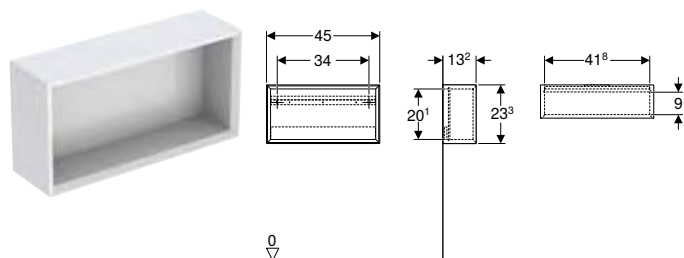
Volumen de suministro

- Armario suspendido
- Material de fijación

N.º de art.	Color / superficie	H [cm]	T [cm]	UMV1 [ud.]	EUR/ud.
B / Ancho: 45 cm					
502.323.01.1	Blanco / Cubierto brillante intenso	46,7	13,2	1	286,15
502.323.01.3 *	Blanco / Cubierto mate	46,7	13,2	1	281,80
502.323.JH.1	Encina / Melamina estructura madera	46,7	13,2	1	275,60
502.323.JK.1	Lava / Cubierto mate	46,7	13,2	1	280,75
502.323.JR.1 *	Nogal hickory / Melamina estructura madera	46,7	13,2	1	275,60

* Producción por encargo

Caja de pared Geberit rectangular



click & scan

Aplicación

- Para las series Geberit ONE, Acanto, iCon y VariForm

Información técnica

Material	Tableros de madera aglomerada de tres capas
----------	---

Propiedades

- Certificado FSC™ C134279
- Suspendido
- Fijación oculta
- Antihumedad
- Suministrado premontado

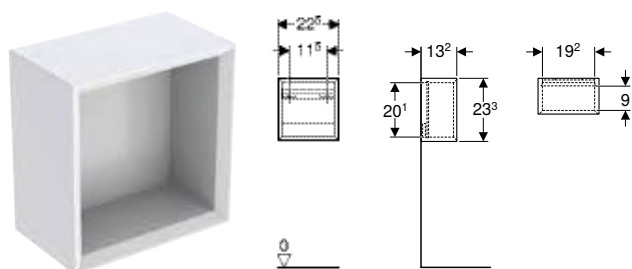
Volumen de suministro

- Armario suspendido
- Material de fijación

N.º de art.	Color / superficie	B [cm]	H [cm]	T [cm]	UMV1 [ud.]	EUR/ud.
502.322.01.1	Blanco / Cubierto brillante intenso	45	23,3	13,2	1	235,70
502.322.01.3 *	Blanco / Cubierto mate	45	23,3	13,2	1	235,70
502.322.JH.1	Encina / Melamina estructura madera	45	23,3	13,2	1	235,70
502.322.JK.1	Lava / Cubierto mate	45	23,3	13,2	1	235,70
502.322.JR.1 *	Nogal hickory / Melamina estructura madera	45	23,3	13,2	1	235,70

* Producción por encargo

Caja de pared Geberit cuadrada



click & scan

Aplicación

- Para las series Geberit ONE, Acanto, iCon y VariForm

Información técnica

Material	Tableros de madera aglomerada de tres capas
----------	---

Propiedades

- Certificado FSC™ C134279
- Suspendido
- Fijación oculta
- Antihumedad
- Suministrado premontado

Volumen de suministro

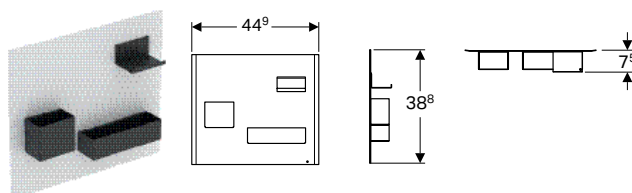
- Armario suspendido
- Material de fijación

N.º de art.	Color / superficie	H [cm]	T [cm]	UMV1 [ud.]	EUR/ud.
B / Ancho: 22,5 cm					
502.321.01.1	Blanco / Cubierto brillante intenso	23,3	13,2	1	206,15
502.321.01.3 *	Blanco / Cubierto mate	23,3	13,2	1	206,15
502.321.JH.1	Encina / Melamina estructura madera	23,3	13,2	1	206,15
502.321.JK.1	Lava / Cubierto mate	23,3	13,2	1	206,15
502.321.JR.1 *	Nogal hickory / Melamina estructura madera	23,3	13,2	1	206,15

* Producción por encargo

Otros muebles

Tablero magnético Geberit con cajas de almacenamiento



click & scan

Información técnica

Material	Acero
----------	-------

Volumen de suministro

- Tablero magnético
- Cajas de almacenamiento

Propiedades

- Cajas de almacenamiento de diferentes tamaños
- Cajas de almacenamiento con imanes de sujeción


N.º de art.	Color / superficie	UMV1 [ud.]	EUR/ud.
500.649.01.2	Tablero magnético: blanco/revestido en polvo mate Imanes de sujeción: lava/revestido de polvo	1	232,40
500.649.JK.2	Tablero magnético: lava/revestido en polvo mate Imanes de sujeción: lava/revestido de polvo	1	235,00
500.649.16.1	Tablero magnético: negro/revestido en polvo mate Imanes de sujeción: lava/revestido de polvo	1	238,25

Combinable con

- Mueble lateral Geberit iCon con dos cajones → pág. 153
- Mueble lateral Geberit Smyle Square con dos cajones → pág. 188

Accesorios complementarios

Toallero Geberit para muebles del baño



click & scan

Aplicación

- Para la fijación al mueble bajo para lavabo
- Para las series Geberit ONE, Acanto e iCon

Volumen de suministro

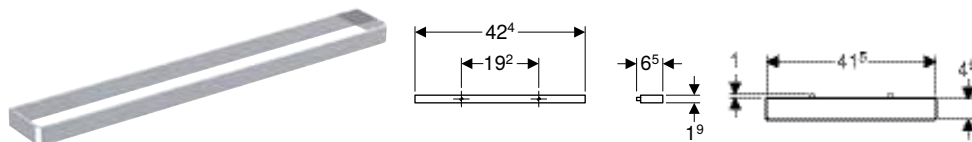
- Toallero
- Material de fijación

Información técnica

Material	Aluminio
----------	----------

N.º de art.	Color / superficie	B [cm]	H [cm]	T [cm]	UMV1 [ud.]	EUR/ud.
503.012.01.1	Blanco / Con pintura polvo al horno mate	40	0,8	7,2	1	32,80
503.012.14.1	Negro mate / Con pintura polvo al horno mate	40	0,8	7,2	1	32,80
503.012.21.1	Cromado brillante	40	0,8	7,2	1	42,35
503.012.JK.1	Lava / Con pintura polvo al horno mate	40	0,8	7,2	1	32,80

Toallero Geberit para muebles del baño



click & scan

Aplicación

- Para la fijación al mueble bajo para lavabo

Propiedades

- Esquina rectangular

Información técnica

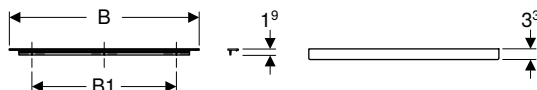
Material	Acero
----------	-------

Volumen de suministro

- Toallero
- Material de fijación

N.º de art.	Color / superficie	B [cm]	H [cm]	T [cm]	UMV1 [ud.]	EUR/ud.
502.328.00.1	Cromado brillante	42,4	1,9	4,9	1	37,70
502.328.01.3	Blanco / Con pintura polvo al horno mate	42,4	1,9	4,9	1	31,80
502.328.JK.1	Lava / Con pintura polvo al horno mate	42,4	1,9	4,9	1	31,80
502.328.JL.1	Gris arena / Con pintura polvo al horno mate	42,4	1,9	4,9	1	31,80

Tirador Geberit



click & scan

Aplicación

- Para las series Acanto e iCon

Información técnica

Material	Aluminio
----------	----------

Propiedades

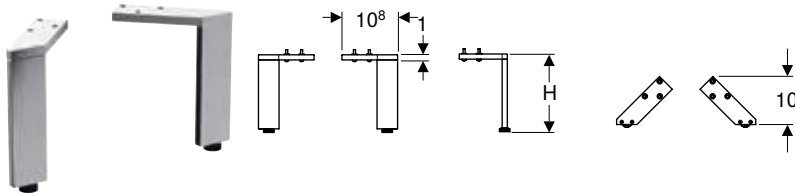
- Adecuado para todos los muebles bajos para lavabo Acanto e iCon con tirador
- Fijación con tornillos

Volumen de suministro

- Tirador
- Material de fijación

N.º de art.	Color / superficie	B1 [cm]	H [cm]	T [cm]	UMV1 [ud.]	EUR/ud.
B / Ancho: 36,7 cm						
502.356.00.1	Cromado brillante	25,6	1,9	3,3	1	36,15
502.356.01.1	Blanco / Con pintura polvo al horno mate	25,6	1,9	3,3	1	22,75
502.356.14.1	Negro mate / Con pintura polvo al horno mate	25,6	1,9	3,3	1	25,30
502.356.JK.1	Lava / Con pintura polvo al horno mate	25,6	1,9	3,3	1	22,75
502.356.JL.1	Gris arena / Con pintura polvo al horno mate	25,6	1,9	3,3	1	22,75
B / Ancho: 44,7 cm						
502.357.00.1	Cromado brillante	32	1,9	3,3	1	40,30
502.357.01.1	Blanco / Con pintura polvo al horno mate	32	1,9	3,3	1	24,00
502.357.14.1	Negro mate / Con pintura polvo al horno mate	32	1,9	3,3	1	26,60
502.357.JK.1	Lava / Con pintura polvo al horno mate	32	1,9	3,3	1	24,00
502.357.JL.1	Gris arena / Con pintura polvo al horno mate	32	1,9	3,3	1	24,00
B / Ancho: 51,7 cm						
502.358.00.1	Cromado brillante	38,4	1,9	3,3	1	42,55
502.358.01.1	Blanco / Con pintura polvo al horno mate	38,4	1,9	3,3	1	26,10
502.358.14.1	Negro mate / Con pintura polvo al horno mate	38,4	1,9	3,3	1	28,95
502.358.JK.1	Lava / Con pintura polvo al horno mate	38,4	1,9	3,3	1	26,10
502.358.JL.1	Gris arena / Con pintura polvo al horno mate	38,4	1,9	3,3	1	26,10
B / Ancho: 58,9 cm						
502.359.00.1	Cromado brillante	44,8	1,9	3,3	1	47,65
502.359.01.1	Blanco / Con pintura polvo al horno mate	44,8	1,9	3,3	1	27,15
502.359.14.1	Negro mate / Con pintura polvo al horno mate	44,8	1,9	3,3	1	30,15
502.359.JK.1	Lava / Con pintura polvo al horno mate	44,8	1,9	3,3	1	27,15
502.359.JL.1	Gris arena / Con pintura polvo al horno mate	44,8	1,9	3,3	1	27,15
B / Ancho: 73,7 cm						
502.360.00.1	Cromado brillante	64,4	1,9	3,3	1	55,45
502.360.01.1	Blanco / Con pintura polvo al horno mate	64,4	1,9	3,3	1	31,10
502.360.14.1	Negro mate / Con pintura polvo al horno mate	64,4	1,9	3,3	1	34,75
502.360.JK.1	Lava / Con pintura polvo al horno mate	64,4	1,9	3,3	1	31,10
502.360.JL.1	Gris arena / Con pintura polvo al horno mate	64,4	1,9	3,3	1	31,10
B / Ancho: 88,5 cm						
502.361.00.1	Cromado brillante	76,8	1,9	3,3	1	59,60
502.361.01.1	Blanco / Con pintura polvo al horno mate	76,8	1,9	3,3	1	33,20
502.361.14.1	Negro mate / Con pintura polvo al horno mate	76,8	1,9	3,3	1	36,95
502.361.JK.1	Lava / Con pintura polvo al horno mate	76,8	1,9	3,3	1	33,20
502.361.JL.1	Gris arena / Con pintura polvo al horno mate	76,8	1,9	3,3	1	33,20
B / Ancho: 118,1 cm						
502.362.00.1	Cromado brillante	89,6	1,9	3,3	1	84,35
502.362.01.1	Blanco / Con pintura polvo al horno mate	89,6	1,9	3,3	1	47,65
502.362.14.1	Negro mate / Con pintura polvo al horno mate	89,6	1,9	3,3	1	53,00
502.362.JK.1	Lava / Con pintura polvo al horno mate	89,6	1,9	3,3	1	47,65
502.362.JL.1	Gris arena / Con pintura polvo al horno mate	89,6	1,9	3,3	1	49,25

Juego de patas Geberit estrechas



click & scan

Información técnica

Material	Aluminio
----------	----------

Volumen de suministro

- Juego de 2 piezas
- Material de fijación

Propiedades

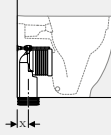

- Altura ajustable para compensar las irregularidades del suelo

N.º de art.	Color / superficie	H [cm]	UMV1 [ud.]	EUR/ud.
500.657.00.2	Cromado brillante	31,6	1	189,75
500.658.00.2	Cromado brillante	28,1	1	167,80

Inodoros

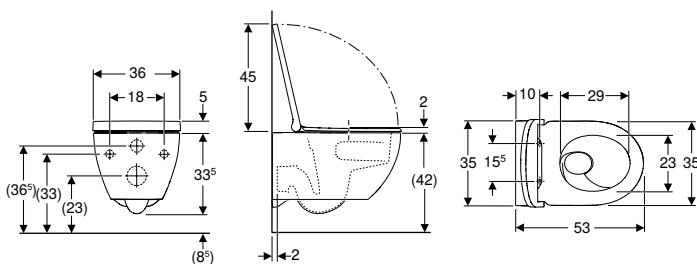
Vista general de accesorios – inodoros cerámicos Geberit Acanto junto con tubos de conexión

Geberit España, Versión: noviembre 2024

				Inodoro al suelo de fondo profundo Geberit Acanto, elevado, adosado a la pared, forma cerrada, Rimfree
Blanco				500.602.01.2
				
				→ pág. 122
Juego de manguitos Geberit para inodoro al suelo	131.015.11.1		→ pág. 332	X = 50-105 mm

Inodoros suspendidos

Juego de inodoro suspendido de fondo profundo Geberit Acanto, forma cerrada, TurboFlush, con asiento y tapa del inodoro



click & scan

Aplicación

- Para cisternas empotradas
- Para sistemas de descarga por presión

Información técnica

Material	Cerámica sanitaria
----------	--------------------

Volumen de suministro

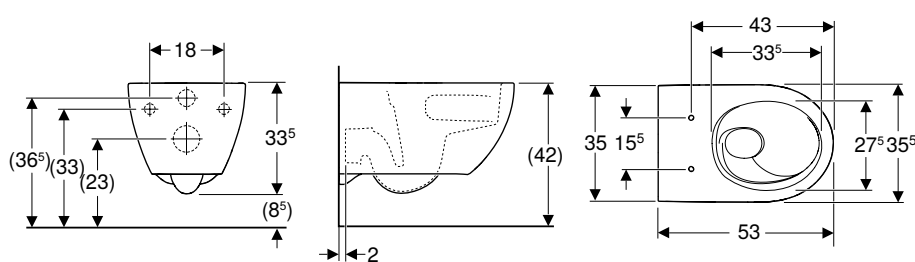
- Inodoro cerámico
- Asiento y tapa del inodoro
- Material de fijación

Propiedades

- Suspendido
- Inodoro de fondo profundo
- Inodoro cerámico sin borde de descarga con sistema de descarga TurboFlush
- Fijación simple mediante fijación a pared Geberit modelo EFF3 para inodoro
- Serie 1, cantidad total 6 / 5 / 4 l, según EN 997
- Bisagras QuickRelease, bloqueables
- Serie 2 según EN 997
- Descarga de 4 l
- Forma cerrada
- Fijación oculta
- Asiento y tapa del inodoro de plástico termoestable
- Tapa del inodoro superpuesta
- Asiento y tapa del inodoro con bisagras EasyMount

N.º de art.	Color / superficie	B [cm]	H [cm]	T [cm]	Bisagras QuickRelease	Mecanismo SoftClosing	Fijación	UMV1 [ud.]	EUR/ud.
502.718.00.1	Blanco	35,5	33,5	53	Con cerradura	Sí	Desde arriba	1	580,10
502.718.00.8	Blanco / KeraTect	35,5	33,5	53	Con cerradura	Sí	Desde arriba	1	633,50

Inodoro suspendido de fondo profundo Geberit Acanto, forma cerrada, TurboFlush



click & scan

Aplicación

- Para cisternas empotradas
- Para sistemas de descarga por presión

Información técnica

Material	Cerámica sanitaria
----------	--------------------

Volumen de suministro

- Material de fijación

Propiedades

- Suspendido
- Inodoro de fondo profundo
- Inodoro cerámico sin borde de descarga con sistema de descarga TurboFlush
- Fijación simple mediante fijación a pared Geberit modelo EFF3 para inodoro
- Serie 1, cantidad total 6 / 5 / 4 l, según EN 997
- Serie 2 según EN 997
- Descarga de 4 l
- Forma cerrada
- Fijación oculta

N.º de art.	Color / superficie	B [cm]	H [cm]	T [cm]	UMV1 [ud.]	EUR/ud.
502.717.00.1	Blanco	35,5	33,5	53	1	424,75
502.717.00.8	Blanco / KeraTect	35,5	33,5	53	1	478,15

Pedido adicional

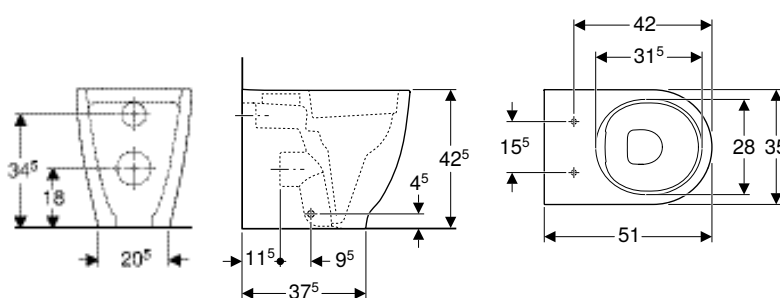
- Asiento y tapa del inodoro

Combinable con

- Asiento y tapa del inodoro Geberit Acanto EasyMount → pág. 122

Inodoros al suelo, elevado

Inodoro al suelo de fondo profundo Geberit Acanto, elevado, adosado a la pared, forma cerrada, Rimfree



click & scan

Aplicación

- Para cisternas empotradas
- Para sistemas de descarga por presión

Información técnica

Material	Cerámica sanitaria
----------	--------------------

Volumen de suministro

- Inodoro cerámico
- Material de fijación

Propiedades

- Al suelo
- Adosado a la pared
- Inodoro de fondo profundo
- Inodoro cerámico sin borde de descarga con sistema de descarga Rimfree
- Serie 1, cantidad total 6 / 5 / 4 l, según EN 997
- Desagüe horizontal o vertical
- Serie 2 según EN 997
- Descarga de 4,5 l
- Descarga de 4 l
- Forma cerrada
- Fijación oculta
- Proyección reducida
- Altura del asiento elevada

N.º de art.	Color / superficie	B [cm]	H [cm]	T [cm]	UMV1 [ud.]	EUR/ud.
500.602.01.2	Blanco	35	42,5	51	1	434,40

Pedido adicional

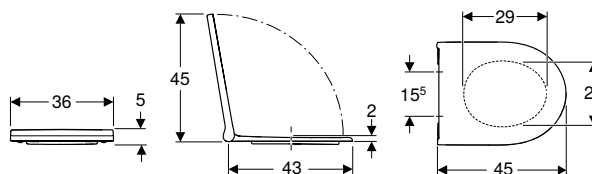
- Asiento y tapa del inodoro

Accesorios complementarios

- Vista general de accesorios – inodoros cerámicos Geberit Acanto junto con tubos de conexión → pág. 120

Asientos y tapas del inodoro

Asiento y tapa del inodoro Geberit Acanto EasyMount



click & scan

Información técnica

Material	Duroplast
Distancia de fijación	15,5 cm

Propiedades

- Tapa del inodoro superpuesta
- Diseño estrecho
- Asiento y tapa del inodoro con bisagras EasyMount
- Bisagras QuickRelease, bloqueables

N.º de art.	Color / superficie	B [cm]	H [cm]	T [cm]	Bisagras QuickRelease	Mecanismo SoftClosing	Fijación	UMV1 [ud.]	EUR/ud.
502.719.01.1	Blanco / Brillante	36	5	45	Con cerradura	Sí	Desde arriba	1	197,00

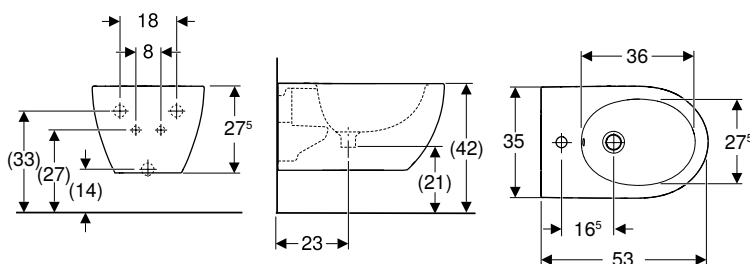
Combinable con

- Inodoro suspendido de fondo profundo Geberit Acanto, forma cerrada, TurboFlush → pág. 121

Bidés

Bidés suspendidos

Bidé suspendido Geberit Acanto, forma cerrada



click & scan

Aplicación

- Con un agujero para grifo, con latiguillos flexibles

Información técnica

Material	Cerámica sanitaria
----------	--------------------

Propiedades

- Suspendido
- Conexión de suministro oculta
- Fijación simple mediante fijación a pared Geberit modelo EFF3 para inodoro
- Forma cerrada
- Fijación oculta

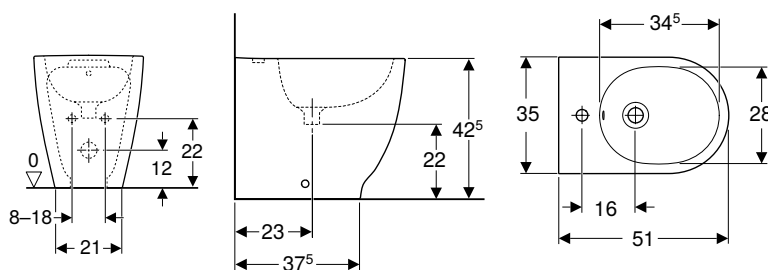
Volumen de suministro

- Material de fijación

N.º de art.	Color / superficie	Rebosadero	B [cm]	H [cm]	T [cm]	UMV1 [ud.]	EUR/ud.
502.825.00.1	Blanco	Visible	35,5	27,5	53	1	282,80
502.825.00.8	Blanco / KeraTect	Visible	35,5	27,5	53	1	339,40

Bidés al suelo

Bidé al suelo Geberit Acanto, adosado a la pared, forma cerrada



click & scan

Información técnica

Material	Cerámica sanitaria
----------	--------------------

Volumen de suministro

- Material de fijación

Propiedades

- Al suelo
- Adosado a la pared
- Conexión de suministro oculta
- Proyección reducida
- Forma cerrada
- Fijación oculta

N.º de art.	Color / superficie	Rebosadero	B [cm]	H [cm]	T [cm]	UMV1 [ud.]	EUR/ud.
500.603.01.2	Blanco	Visible	35	42,5	51	1	303,30






Geberit iCon

Lavabos.....	126
Vista general del material – lavabos y muebles bajos para lavabo Geberit iCon.	127
Vista general del material – conexiones de lavabo Geberit iCon, modelo compacto	131
Lavamanos.	132
Lavamanos esquinero.	133
Lavabos.	134
Lavabos de dos senos	135
Lavabos para mueble	136
Muebles del baño	138
Vista general de los accesorios – muebles de baño Geberit iCon	139
Muebles bajos para lavabos	142
Muebles laterales	150
Accesorios complementarios	158
Inodoros.....	160
Vista general del material – inodoros y asientos de inodoro Geberit iCon	160
Vista general de accesorios – inodoros cerámicos Geberit iCon junto con tubos de conexión	161
Vista general de accesorios – inodoros cerámicos Geberit iCon Square con tubos de conexión	161
Inodoros suspendidos	162
Inodoros al suelo	166
Asientos	168
Cisternas vistas.....	169
Cisternas vistas para inodoros, de cerámica sanitaria	169
Bidés	170
Bidés suspendidos	170
Bidés al suelo	171

Lavabos

Vista general del material – lavabos y muebles bajos para lavabo Geberit iCon


Geberit España, Versión: noviembre 2024

	Lavamanos			
	38 cm	53 cm	60 cm	
Blanco, grifo a la derecha, sin rebosadero	124736000	124053000		
Blanco, sin grifo, sin rebosadero				
Blanco, orificio para grifo izquierda, sin rebosadero	124836000	124153000		
Blanco, grifo en el centro, rebosadero visible			124060000	
Blanco, grifo en el centro, sin rebosadero				
Blanco, sin grifo, rebosadero visible			124063000	
Blanco, grifo a la izquierda y derecha, rebosadero visible				
Blanco, orificio para el grifo a la izquierda y derecha, sin rebosadero				
				
	→ pág. 132	→ pág. 132	→ pág. 134	


Para la instalación de mueble bajo y lavabo, es necesaria una conexión de lavabo Geberit, modelo compacto. Véase la vista general del material – conexiones de lavabo Geberit iCon modelo compacto.

Muebles bajos para lavamanos

Ancho del lavabo 38 cm


Mueble bajo Geberit iCon para lavamanos, con una puerta	502.300.01.1		Blanco	→ pág. 142	✓			
	502.300.01.2		Blanco, tirador cromado	→ pág. 142	✓			
	502.300.01.3		Blanco/mate	→ pág. 142	✓			
	502.300.JK.1		Lava	→ pág. 142	✓			
	502.300.JH.1		Encina	→ pág. 142	✓			
	502.300.JR.1		Nogal hickory	→ pág. 142	✓			
	502.301.01.1		Blanco	→ pág. 142	✓			
	502.301.01.2		Blanco, tirador cromado	→ pág. 142	✓			
	502.301.01.3		Blanco/mate	→ pág. 142	✓			
	502.301.JK.1		Lava	→ pág. 142	✓			
	502.301.JH.1		Encina	→ pág. 142	✓			
	502.301.JR.1		Nogal hickory	→ pág. 142	✓			

Ancho del lavabo 53 cm


Mueble bajo Geberit iCon para lavamanos, con un cajón	502.302.01.1		Blanco	→ pág. 143		✓	
	502.302.01.2		Blanco, tirador cromado	→ pág. 143	✓		
	502.302.01.3		Blanco/mate	→ pág. 143	✓		
	502.302.JK.1		Lava	→ pág. 143	✓		
	502.302.JH.1		Encina	→ pág. 143	✓		
	502.302.JR.1		Nogal hickory	→ pág. 143	✓		

Muebles bajos para lavabo


Ancho del lavabo 60 cm






Mueble bajo Geberit iCon para lavabo, con un cajón	502.310.01.1		Blanco	→ pág. 144			✓
	502.310.01.2		Blanco, tirador cromado	→ pág. 144		✓	
	502.310.01.3		Blanco/mate	→ pág. 144		✓	
	502.310.JK.1		Lava	→ pág. 144		✓	
	502.310.JH.1		Encina	→ pág. 144		✓	
	502.310.JR.1		Nogal hickory	→ pág. 144		✓	

Ancho del lavabo 75 cm

Mueble bajo Geberit iCon para lavabo, con un cajón	502.311.01.1		Blanco	→ pág. 144			
	502.311.01.2		Blanco, tirador cromado	→ pág. 144			
	502.311.01.3		Blanco/mate	→ pág. 144			
	502.311.JK.1		Lava	→ pág. 144			
	502.311.JH.1		Encina	→ pág. 144			
	502.311.JR.1		Nogal hickory	→ pág. 144			

Ancho del lavabo 90 cm

Mueble bajo Geberit iCon para lavabo, con un cajón	502.312.01.1		Blanco	→ pág. 144			
	502.312.01.2		Blanco, tirador cromado	→ pág. 144			
	502.312.01.3		Blanco/mate	→ pág. 144			
	502.312.JK.1		Lava	→ pág. 144			
	502.312.JH.1		Encina	→ pág. 144			
	502.312.JR.1		Nogal hickory	→ pág. 144			

					Lavamanos			
					38 cm	53 cm	60 cm	
Ancho del lavabo 120 cm								
Mueble bajo Geberit iCon para lavabo, con un cajón	502.313.01.1		Blanco	→ pág. 144				
	502.313.01.2		Blanco, tirador cromado	→ pág. 144				
	502.313.01.3		Blanco/mate	→ pág. 144				
	502.313.JK.1		Lava	→ pág. 145				
	502.313.JH.1		Encina	→ pág. 145				
502.313.JR.1	Nogal hickory	→ pág. 145						
Ancho del lavabo 60 cm								
Mueble bajo Geberit iCon para lavabo, con dos cajones	502.303.01.1		Blanco	→ pág. 146			✓	
	502.303.01.2		Blanco, tirador cromado	→ pág. 146		✓		
	502.303.01.3		Blanco/mate	→ pág. 146		✓		
	502.303.JK.1		Lava	→ pág. 146		✓		
	502.303.JH.1		Encina	→ pág. 146		✓		
	502.303.JR.1		Nogal hickory	→ pág. 146		✓		
Ancho del lavabo 75 cm								
Mueble bajo Geberit iCon para lavabo, con dos cajones	502.304.01.1		Blanco	→ pág. 146				
	502.304.01.2		Blanco, tirador cromado	→ pág. 146				
	502.304.01.3		Blanco/mate	→ pág. 146				
	502.304.JK.1		Lava	→ pág. 146				
	502.304.JH.1		Encina	→ pág. 146				
	502.304.JR.1		Nogal hickory	→ pág. 146				
Ancho del lavabo 90 cm								
Mueble bajo Geberit iCon para lavabo, con dos cajones	502.305.01.1		Blanco	→ pág. 146				
	502.305.01.2		Blanco, tirador cromado	→ pág. 146				
	502.305.01.3		Blanco/mate	→ pág. 146				
	502.305.JK.1		Lava	→ pág. 146				
	502.305.JH.1		Encina	→ pág. 146				
	502.305.JR.1		Nogal hickory	→ pág. 146				
Ancho del lavabo 120 cm								
Mueble bajo Geberit iCon para lavabo, con dos cajones	502.306.01.1		Blanco	→ pág. 146				
	502.306.01.2		Blanco, tirador cromado	→ pág. 146				
	502.306.01.3		Blanco/mate	→ pág. 147				
	502.306.JK.1		Lava	→ pág. 147				
	502.306.JH.1		Encina	→ pág. 147				
	502.306.JR.1		Nogal hickory	→ pág. 147				
Muebles bajos para lavabo de dos senos								
Ancho del lavabo 120 cm								
Mueble bajo Geberit iCon para lavabo de dos senos, con dos cajones	502.314.01.1		Blanco	→ pág. 148				
	502.314.01.2		Blanco, tirador cromado	→ pág. 148				
	502.314.01.3		Blanco/mate	→ pág. 148				
	502.314.JK.1		Lava	→ pág. 148				
	502.314.JH.1		Encina	→ pág. 148				
	502.314.JR.1		Nogal hickory	→ pág. 148				
Mueble bajo Geberit iCon para lavabo de dos senos, con cuatro cajones	502.309.01.1		Blanco	→ pág. 149				
	502.309.01.2		Blanco, tirador cromado	→ pág. 149				
	502.309.01.3		Blanco/mate	→ pág. 149				
	502.309.JK.1		Lava	→ pág. 149				
	502.309.JH.1		Encina	→ pág. 149				
	502.309.JR.1		Nogal hickory	→ pág. 149				

✓ Compatible

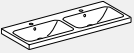
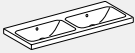
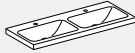
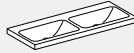



Vista general del material – conexiones de lavabo Geberit iCon, modelo compacto

Geberit España, Versión: noviembre 2024

	D, ø / Diámetro exterior (mm)	Lavabos con mueble bajo					
		Con orificio de rebosadero			Sin orificio de rebosadero		
		Para un grifo de encimera	Para dos grifos de encimera	Para grifos murales	Para un grifo de encimera	Para dos grifos de encimera	Para grifos murales
Conexión de lavabo acumulable							
152.013.21.1 Conexión de lavabo Geberit Clou, modelo ahorra espacio, modelo estrecho, con accionamiento de palanca y caperuza de válvula		32 mm					
152.049.21.1 Desagüe para lavabos Geberit Clou, modelo ahorra espacio, modelo estrecho, con accionamiento de palanca y caperuza de válvula		32 mm					
152.059.21.1 Desagüe para lavabos Geberit Clou, modelo ahorra espacio, modelo estrecho, con accionamiento de palanca y caperuza de válvula		40 mm					
152.070.21.1 Válvula de desagüe Geberit en modelo compacto, modelo estrecho, con tapones de desagüe exteriores con accionamiento de palanca		32 mm	✓	✓ ¹⁾	✓ ¹⁾		
152.071.21.1 Válvula de desagüe Geberit en modelo compacto, modelo estrecho, con tapones de desagüe exteriores con botón de accionamiento		32 mm	✓	✓	✓		
Conexión de lavabo no acumulable							
152.081.21.1 Válvula de desagüe Geberit en modelo compacto, modelo estrecho, con salida libre y caperuza de válvula		32 mm					

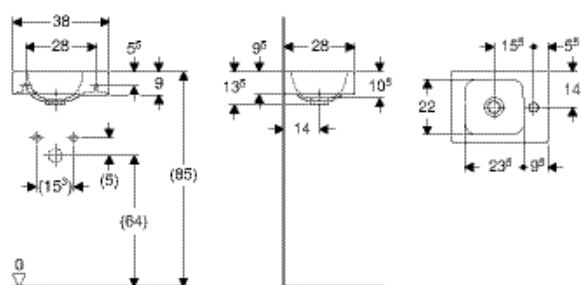
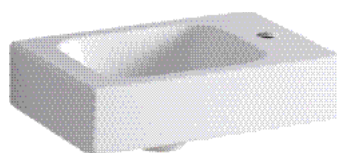
✓ Compatible

¹⁾ Debe pedirse por separado: 245.900.20.1

Lavabos de dos senos con mueble bajo				Lavabos para mueble con mueble bajo			
Con orificio de rebosadero		Sin orificio de rebosadero					
Para grifos de encimera	Para grifos murales	Para grifos de encimera	Para grifos murales	Para un grifo de encimera	Para dos grifos de encimera	Para grifos murales	
							
				✓	✓ ¹⁾	✓ ¹⁾	
				✓	✓ ¹⁾	✓ ¹⁾	
				✓	✓ ¹⁾	✓ ¹⁾	
✓	✓ ¹⁾						
✓	✓						
				✓	✓	✓	

Lavamanos

Lavamanos Geberit iCon



click & scan

Información técnica

Material	Arcilla refractaria
----------	---------------------

Propiedades

- Empotrable
- Asimétrico

N.º de art.	Color / superficie	Toma de grifo	Rebosadero	H [cm]	T [cm]	UMV1 [ud.]	EUR/ud.
B / Ancho: 38 cm							
124736000	Blanco	Derecha	Sin	13,5	28	1	110,05
124836000	Blanco	Izquierda	Sin	13,5	28	1	110,05

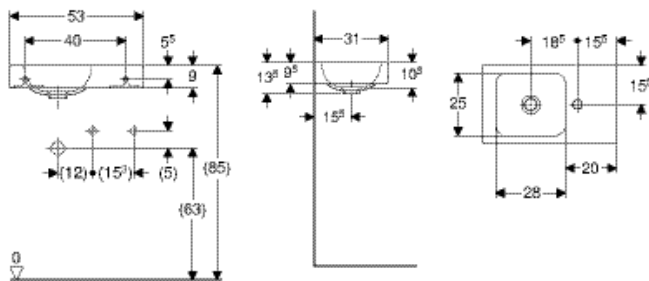

Combinable con

- Mueble bajo Geberit iCon para lavamanos, con una puerta → pág. 142

Accesorios complementarios

- Válvula de desagüe Geberit con salida libre y caperuza
- Sifón con tubo de inmersión Geberit para lavabos, salida horizontal
- Sifón con tubo de inmersión Geberit para lavabo, modelo compacto, desagüe horizontal
- Material de fijación Geberit para lavamanos

Lavamanos Geberit iCon con superficie de apoyo



click & scan

Información técnica

Material	Arcilla refractaria
----------	---------------------

Propiedades

- Empotrable
- Asimétrico

N.º de art.	Color / superficie	Toma de grifo	Rebosadero	H [cm]	T Superficie de apoyo [cm]	UMV1 [ud.]	EUR/ud.
B / Ancho: 53 cm							
124053000	Blanco	Derecha	Sin	13,5	31 Derecha	1	235,80
124153000	Blanco	Izquierda	Sin	13	31 Izquierda	1	235,80

Combinable con

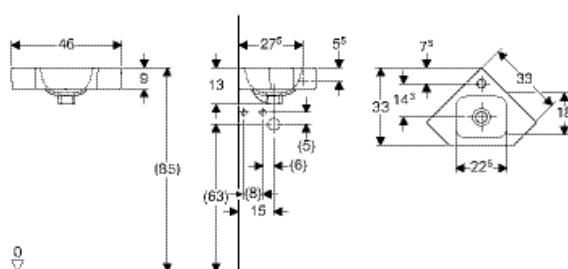

- Mueble bajo Geberit iCon para lavamanos, con un cajón → pág. 143

Accesorios complementarios

- Válvula de desagüe Geberit con salida libre y caperuza
- Sifón con tubo de inmersión Geberit para lavabos, salida horizontal
- Sifón con tubo de inmersión Geberit para lavabo, modelo compacto, desagüe horizontal
- Material de fijación Geberit para lavamanos

Lavamanos esquinero

Lavamanos esquinero Geberit iCon



click & scan

Aplicación

- Para instalación en esquina

Información técnica

Material	Arcilla refractaria
----------	---------------------

N.º de art.	Color / superficie	Toma de grifo	Rebosadero	H [cm]	T [cm]	UMV1 [ud.]	EUR/ud.
B / Ancho: 46 cm							
124729000	Blanco	Centro	Sin	13	33	1	144,95

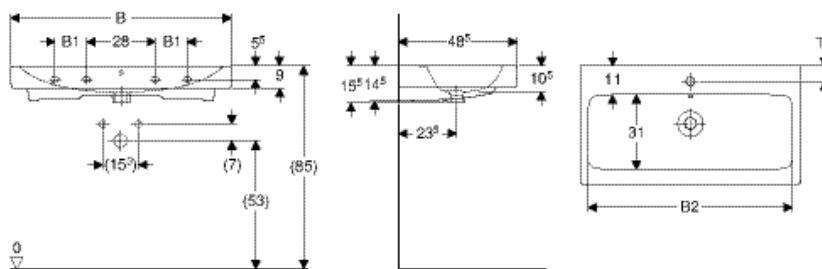

Accesorios complementarios

- Sifón con tubo de inmersión Geberit para lavabos, salida horizontal
- Válvula de desagüe Geberit con salida libre y caperuza
- Sifón con tubo de inmersión Geberit para lavabo, modelo compacto, desagüe horizontal
- Material de fijación Geberit para lavamanos

Lavabos

Mix & Match

Lavabo Geberit iCon



click & scan

Información técnica

Material	Arcilla refractaria
----------	---------------------

Propiedades

- Empotrable

N.º de art.	Color / superficie	Mix & Match	Toma de grifo	Rebo-sadero	B1 [cm]	B2 [cm]	Ancho de mueble bajo [cm]	H [cm]	T [cm]	T1 [cm]	Puntos de sujeción	UMV1 [ud.]	EUR/ud.
B / Ancho: 60 cm													
124060000	Blanco	Sí	Centro	Visible	54,5		59,2	15,5	48,5	6	2	1	201,30
124063000	Blanco	Sí	Sin	Visible	54,5		59,2	15,5	48,5		2	1	230,25
B / Ancho: 75 cm													
124075000	Blanco	Sí	Centro	Visible	69		74	15,5	48,5	6	2	1	363,70
124078000	Blanco	Sí	Sin	Visible	69		74	15,5	48,5		2	1	388,55
B / Ancho: 90 cm													
124090000	Blanco	Sí	Centro	Visible	13	84	89	15,5	48,5	6	4	1	499,60
124093000	Blanco	Sí	Sin	Visible	13	84	89	15,5	48,5		4	1	530,15
B / Ancho: 120 cm													
124020000	Blanco	Sí	Izquierda y derecha	Visible	28	114,5	119	16	48,5	6	4	1	636,35
124025000	Blanco	Sí	Sin	Visible	28	114,5	119	16	48,5		4	1	660,40

Combinable con

- Mueble bajo Geberit iCon para lavabo, con un cajón → pág. 144
- Mueble bajo Geberit iCon para lavabo, con dos cajones → pág. 146
- Mueble bajo Geberit ONE para lavabo, con dos cajones → pág. 48
- Mueble bajo Geberit ONE para lavabo, con un cajón → pág. 46
- Mueble bajo Geberit Acanto para lavabo, con un cajón y un cajón interior → pág. 106

Accesorios complementarios

- Sifón con tubo de inmersión Geberit para lavabos, salida horizontal
- Material de fijación Geberit para lavabos

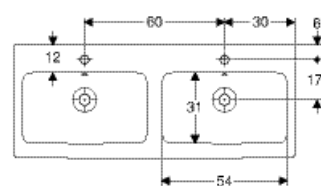
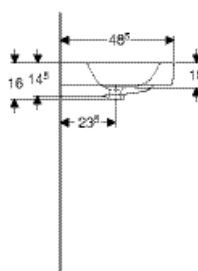
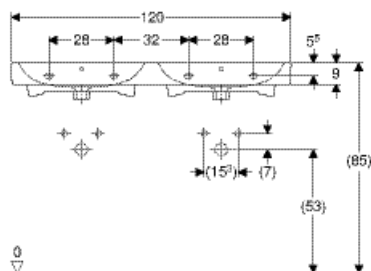


- Para la instalación del lavabo con mueble bajo, es necesaria una conexión de lavabo Geberit, modelo compacto. Véase la vista general del material – Conexiones de lavabo Geberit iCon modelo compacto o el catálogo en línea, accesorios de lavabo
- Mix & Match: artículos del mismo ancho combinables libremente en las series Geberit ONE, Acanto, iCon

Lavabos de dos senos

Mix & Match

Lavabo de dos senos Geberit iCon



Información técnica

Material	Arcilla refractaria
----------	---------------------

Propiedades

- Empotrable

N.º de art.	Color / superficie	Mix & Toma de grifo Match	Rebosadero	H [cm]	T [cm]	UMV1 [ud.]	EUR/ud.
B / Ancho: 120 cm							
124120000	Blanco	Sí Centro	Visible	16	48,5	1	789,90

Combinable con

- Mueble bajo Geberit iCon para lavabo de dos senos, con dos cajones → pág. 148
- Mueble bajo Geberit iCon para lavabo de dos senos, con cuatro cajones → pág. 149
- Mueble bajo para lavabo de dos senos Geberit Acanto, con dos cajones y dos cajones interiores → pág. 109

Accesorios complementarios

- Sifón con tubo de inmersión Geberit para lavabos, salida horizontal
- Material de fijación Geberit para lavabos

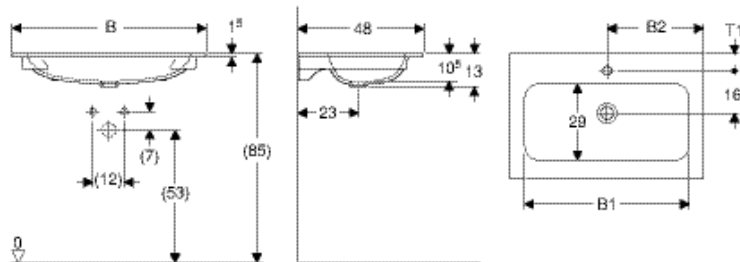



- Lavabos de doble seno solo son compatibles con muebles para doble seno (series iCon, Acanto, One)
- Para la instalación del lavabo con mueble bajo, es necesaria una conexión de lavabo Geberit, modelo compacto. Véase la vista general del material – Conexiones de lavabo Geberit iCon modelo compacto o el catálogo en línea, accesorios de lavabo
- Mix & Match: artículos del mismo ancho combinables libremente en las series Geberit ONE, Acanto, iCon

Lavabos para mueble

Mix & Match

Lavabo para mueble Geberit iCon



Aplicación

- Para el montaje en muebles bajos para lavabo

Propiedades

- Borde más delgado

Información técnica

Material	Arcilla refractaria
----------	---------------------

N.º de art.	Color / superficie	Mix & Match	Toma de grifo	Rebosadero	B1 [cm]	B2 [cm]	Ancho de mueble bajo [cm]	H [cm]	T [cm]	T1 [cm]	UMV1 [ud.]	EUR/ud.
B / Ancho: 60 cm												
501.843.00.1	Blanco	Sí	Centro	Sin	49	30	60	13	48	6,5	1	279,15
501.843.00.3*	Blanco	Sí	Sin	Sin	49	30	60	13	48		1	297,50
B / Ancho: 75 cm												
501.844.00.1	Blanco	Sí	Centro	Sin	63,5	37,5	75	13	48	6,5	1	368,45
501.844.00.3*	Blanco	Sí	Sin	Sin	63,5	37,5	75	13	48		1	368,45
B / Ancho: 90 cm												
501.845.00.1	Blanco	Sí	Centro	Sin	78,5	45	90	13	48	6,5	1	526,40
501.845.00.3*	Blanco	Sí	Sin	Sin	78,5	45	90	13	48		1	526,40
B / Ancho: 120 cm												
501.846.00.1	Blanco	Sí	Izquierda y derecha	Sin	108	60	120	13	48	7	1	762,50
501.846.00.3*	Blanco	Sí	Sin	Sin	108	60	120	13	48		1	762,50

* Producción por encargo

Combinable con

- Mueble bajo Geberit iCon para lavabo, con un cajón → pág. 144
- Mueble bajo Geberit iCon para lavabo, con dos cajones → pág. 146
- Mueble bajo Geberit ONE para lavabo, con dos cajones → pág. 48
- Mueble bajo Geberit ONE para lavabo, con un cajón → pág. 46
- Mueble bajo Geberit Acanto para lavabo, con un cajón y un cajón interior → pág. 106

Accesorios complementarios

- Desagüe para lavabos Geberit Clou, modelo ahorra espacio, modelo estrecho, con accionamiento de palanca y caperuza de válvula





- Para la instalación del lavabo con mueble bajo, es necesaria una conexión de lavabo Geberit, modelo compacto. Véase la vista general del material – Conexiones de lavabo Geberit iCon modelo compacto o el catálogo en línea, accesorios de lavabo
- Mix & Match: artículos del mismo ancho combinables libremente en las series Geberit ONE, Acanto, iCon

Muebles del baño


Vista general de los accesorios – muebles de baño Geberit iCon

Geberit España, Versión: noviembre 2024


		Toallero	
			
		→ pág. 58	→ pág. 57
		502.328.00.1	503.012.01.1
		502.328.01.3	503.012.14.1
		502.328.JK.1	503.012.21.1
		502.328.JL.1	503.012.JK.1

Muebles bajos para lavamanos

Ancho del lavabo 38 cm


Mueble bajo Geberit iCon para lavamanos, con una puerta	502.300.01.1		Blanco	→ pág. 142			
	502.300.01.2		Blanco, tirador cromado	→ pág. 142			
	502.300.01.3		Blanco/mate	→ pág. 142			
	502.300.JK.1		Lava	→ pág. 142			
	502.300.JH.1		Encina	→ pág. 142			
	502.300.JR.1		Nogal hickory	→ pág. 142			
	502.301.01.1		Blanco	→ pág. 142			
	502.301.01.2		Blanco, tirador cromado	→ pág. 142			
	502.301.01.3		Blanco/mate	→ pág. 142			
	502.301.JK.1		Lava	→ pág. 142			
	502.301.JH.1		Encina	→ pág. 142			
	502.301.JR.1		Nogal hickory	→ pág. 142			

Ancho del lavabo 53 cm


Mueble bajo Geberit iCon para lavamanos, con un cajón	502.302.01.1		Blanco	→ pág. 143			
	502.302.01.2		Blanco, tirador cromado	→ pág. 143			
	502.302.01.3		Blanco/mate	→ pág. 143			
	502.302.JK.1		Lava	→ pág. 143			
	502.302.JH.1		Encina	→ pág. 143			
	502.302.JR.1		Nogal hickory	→ pág. 143			

Muebles bajos para lavabo


Ancho del lavabo 60 cm

Mueble bajo Geberit iCon para lavabo, con un cajón	502.310.01.1		Blanco	→ pág. 144	✓	✓	
	502.310.01.2		Blanco, tirador cromado	→ pág. 144	✓	✓	
	502.310.01.3		Blanco/mate	→ pág. 144	✓	✓	
	502.310.JK.1		Lava	→ pág. 144	✓	✓	
	502.310.JH.1		Encina	→ pág. 144	✓	✓	
	502.310.JR.1		Nogal hickory	→ pág. 144	✓	✓	


Ancho del lavabo 75 cm



Mueble bajo Geberit iCon para lavabo, con un cajón	502.311.01.1		Blanco	→ pág. 144	✓	✓	
	502.311.01.2		Blanco, tirador cromado	→ pág. 144	✓	✓	
	502.311.01.3		Blanco/mate	→ pág. 144	✓	✓	
	502.311.JK.1		Lava	→ pág. 144	✓	✓	
	502.311.JH.1		Encina	→ pág. 144	✓	✓	
	502.311.JR.1		Nogal hickory	→ pág. 144	✓	✓	

Ancho del lavabo 90 cm

Mueble bajo Geberit iCon para lavabo, con un cajón	502.312.01.1		Blanco	→ pág. 144	✓	✓	
	502.312.01.2		Blanco, tirador cromado	→ pág. 144	✓	✓	
	502.312.01.3		Blanco/mate	→ pág. 144	✓	✓	
	502.312.JK.1		Lava	→ pág. 144	✓	✓	
	502.312.JH.1		Encina	→ pág. 144	✓	✓	
	502.312.JR.1		Nogal hickory	→ pág. 144	✓	✓	

Ancho del lavabo 120 cm

Mueble bajo Geberit iCon para lavabo, con un cajón	502.313.01.1		Blanco	→ pág. 144	✓	✓	
	502.313.01.2		Blanco, tirador cromado	→ pág. 144	✓	✓	
	502.313.01.3		Blanco/mate	→ pág. 144	✓	✓	
	502.313.JK.1		Lava	→ pág. 145	✓	✓	
	502.313.JH.1		Encina	→ pág. 145	✓	✓	
	502.313.JR.1		Nogal hickory	→ pág. 145	✓	✓	

	Patas	Tiradores						
		38 cm	45 cm	53 cm	60 cm	75 cm	90 cm	120 cm
								
	→ pág. 190	→ pág. 119	→ pág. 119	→ pág. 119	→ pág. 119	→ pág. 119	→ pág. 119	→ pág. 119
		502.356.00.1	502.357.00.1	502.358.00.1	502.359.00.1	502.360.00.1	502.361.00.1	502.362.00.1
		502.356.01.1	502.357.01.1	502.358.01.1	502.359.01.1	502.360.01.1	502.361.01.1	502.362.01.1
		502.356.JK.1	502.357.JK.1	502.358.JK.1	502.359.JK.1	502.360.JK.1	502.361.JK.1	502.362.JK.1
	500.657.00.2	502.356.JL.1	502.357.JL.1	502.358.JL.1	502.359.JL.1	502.360.JL.1	502.361.JL.1	502.362.JL.1
	500.658.00.2	502.356.14.1	502.357.14.1	502.358.14.1	502.359.14.1	502.360.14.1	502.361.14.1	502.362.14.1

		✓						
		✓						
		✓						
		✓						
		✓						
		✓						
		✓						
		✓						
		✓						
		✓						
		✓						
		✓						










				✓				
				✓				
				✓				
				✓				
				✓				
				✓				

					✓			
					✓			
					✓			
					✓			
					✓			
					✓			

						✓		
						✓		
						✓		
						✓		
						✓		
						✓		

							✓	
							✓	
							✓	
							✓	
							✓	
							✓	

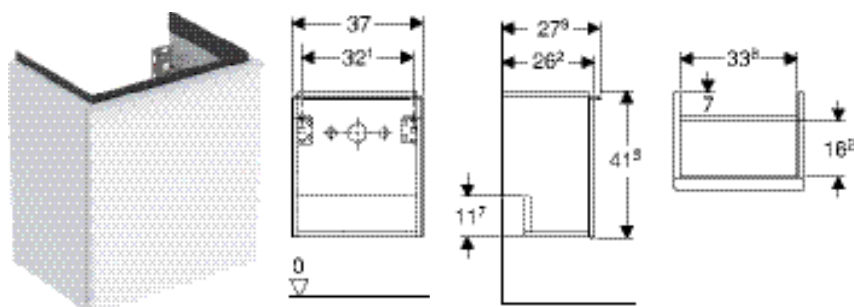
								✓
								✓
								✓
								✓
								✓
								✓

					Toallero		
							
					→ pág. 58	→ pág. 57	
					502.328.00.1	503.012.01.1	
					502.328.01.3	503.012.14.1	
					502.328.JK.1	503.012.21.1	
					502.328.JL.1	503.012.JK.1	
Ancho del lavabo 60 cm							
Mueble bajo Geberit iCon para lavabo, con dos cajones	502.303.01.1		Blanco	→ pág. 146	✓	✓	
	502.303.01.2		Blanco, tirador cromado	→ pág. 146	✓	✓	
	502.303.01.3		Blanco/mate	→ pág. 146	✓	✓	
	502.303.JK.1		Lava	→ pág. 146	✓	✓	
	502.303.JH.1		Encina	→ pág. 146	✓	✓	
	502.303.JR.1		Nogal hickory	→ pág. 146	✓	✓	
Ancho del lavabo 75 cm							
Mueble bajo Geberit iCon para lavabo, con dos cajones	502.304.01.1		Blanco	→ pág. 146	✓	✓	
	502.304.01.2		Blanco, tirador cromado	→ pág. 146	✓	✓	
	502.304.01.3		Blanco/mate	→ pág. 146	✓	✓	
	502.304.JK.1		Lava	→ pág. 146	✓	✓	
	502.304.JH.1		Encina	→ pág. 146	✓	✓	
	502.304.JR.1		Nogal hickory	→ pág. 146	✓	✓	
Ancho del lavabo 90 cm							
Mueble bajo Geberit iCon para lavabo, con dos cajones	502.305.01.1		Blanco	→ pág. 146	✓	✓	
	502.305.01.2		Blanco, tirador cromado	→ pág. 146	✓	✓	
	502.305.01.3		Blanco/mate	→ pág. 146	✓	✓	
	502.305.JK.1		Lava	→ pág. 146	✓	✓	
	502.305.JH.1		Encina	→ pág. 146	✓	✓	
	502.305.JR.1		Nogal hickory	→ pág. 146	✓	✓	
Ancho del lavabo 120 cm							
Mueble bajo Geberit iCon para lavabo, con dos cajones	502.306.01.1		Blanco	→ pág. 146	✓	✓	
	502.306.01.2		Blanco, tirador cromado	→ pág. 146	✓	✓	
	502.306.01.3		Blanco/mate	→ pág. 147	✓	✓	
	502.306.JK.1		Lava	→ pág. 147	✓	✓	
	502.306.JH.1		Encina	→ pág. 147	✓	✓	
	502.306.JR.1		Nogal hickory	→ pág. 147	✓	✓	
Muebles bajos para lavabo de dos senos							
Ancho del lavabo 120 cm							
Mueble bajo Geberit iCon para lavabo de dos senos, con dos cajones	502.314.01.1		Blanco	→ pág. 148	✓	✓	
	502.314.01.2		Blanco, tirador cromado	→ pág. 148	✓	✓	
	502.314.01.3		Blanco/mate	→ pág. 148	✓	✓	
	502.314.JK.1		Lava	→ pág. 148	✓	✓	
	502.314.JH.1		Encina	→ pág. 148	✓	✓	
	502.314.JR.1		Nogal hickory	→ pág. 148	✓	✓	
Mueble bajo Geberit iCon para lavabo de dos senos, con cuatro cajones	502.309.01.1		Blanco	→ pág. 149	✓	✓	
	502.309.01.2		Blanco, tirador cromado	→ pág. 149	✓	✓	
	502.309.01.3		Blanco/mate	→ pág. 149	✓	✓	
	502.309.JK.1		Lava	→ pág. 149	✓	✓	
	502.309.JH.1		Encina	→ pág. 149	✓	✓	
	502.309.JR.1		Nogal hickory	→ pág. 149	✓	✓	
Armarios laterales							
Mueble lateral Geberit iCon con dos cajones	502.315.01.1		Blanco	→ pág. 153	✓		
	502.315.01.2		Blanco, tirador cromado	→ pág. 153	✓		
	502.315.01.3		Blanco/mate	→ pág. 153	✓		
	502.315.JK.1		Lava	→ pág. 153	✓		
	502.315.JH.1		Encina	→ pág. 153	✓		
	502.315.JR.1		Nogal hickory	→ pág. 153	✓		

✓ Compatible

Muebles bajos para lavabos

Mueble bajo Geberit iCon para lavamanos, con una puerta



click & scan

Información técnica

Material Tableros de madera aglomerada de tres capas

Volumen de suministro

- Mueble bajo para lavamanos
- Material de fijación

Propiedades

- Certificado FSC™ C134279
- Suspendido
- Con una puerta
- Puerta con mecanismo de cierre suave
- Puede subdividirse para cuarto de servicio
- Tirador para abrir
- Tirador reemplazable
- Antihumedad
- Suministrado premontado

N.º de art.	Color / superficie	B [cm]	Ancho de lavabo [cm]	H [cm]	T [cm]	UMV1 [ud.]	EUR/ud.
Puerta: Lado de fijación a la derecha							
502.300.01.1	Cuerpo y frontal: blanco/cubierto de alto brillo Tirador: blanco/con pintura polvo al horno mate	37	38	41,5	27,9	1	429,55
502.300.01.2	Cuerpo y frontal: blanco/cubierto de alto brillo Tirador: cromado brillante	37	38	41,5	27,9	1	429,55
502.300.01.3 *	Cuerpo y frontal: blanco/cubierto mate Tirador: blanco/con pintura polvo al horno mate	37	38	41,5	27,9	1	429,55
502.300.JH.1	Cuerpo y frontal: encina/melamina con textura de madera Tirador: lava/con pintura polvo al horno mate	37	38	41,5	27,9	1	429,55
502.300.JK.1	Cuerpo y frontal: lava/cubierto mate Tirador: lava/con pintura polvo al horno mate	37	38	41,5	27,9	1	429,55
502.300.JR.1 *	Cuerpo y frontal: nogal hickory/melamina con textura de madera Tirador: lava/con pintura polvo al horno mate	37	38	41,5	27,9	1	429,55
Puerta: Lado de fijación a la izquierda							
502.301.01.1	Cuerpo y frontal: blanco/cubierto de alto brillo Tirador: blanco/con pintura polvo al horno mate	37	38	41,5	27,9	1	429,55
502.301.01.2	Cuerpo y frontal: blanco/cubierto de alto brillo Tirador: cromado brillante	37	38	41,5	27,9	1	429,55
502.301.01.3 *	Cuerpo y frontal: blanco/cubierto mate Tirador: blanco/con pintura polvo al horno mate	37	38	41,5	27,9	1	429,55
502.301.JH.1	Cuerpo y frontal: encina/melamina con textura de madera Tirador: lava/con pintura polvo al horno mate	37	38	41,5	27,9	1	429,55
502.301.JK.1	Cuerpo y frontal: lava/cubierto mate Tirador: lava/con pintura polvo al horno mate	37	38	41,5	27,9	1	429,55
502.301.JR.1 *	Cuerpo y frontal: nogal hickory/melamina con textura de madera Tirador: lava/con pintura polvo al horno mate	37	38	41,5	27,9	1	429,55

* Producción por encargo

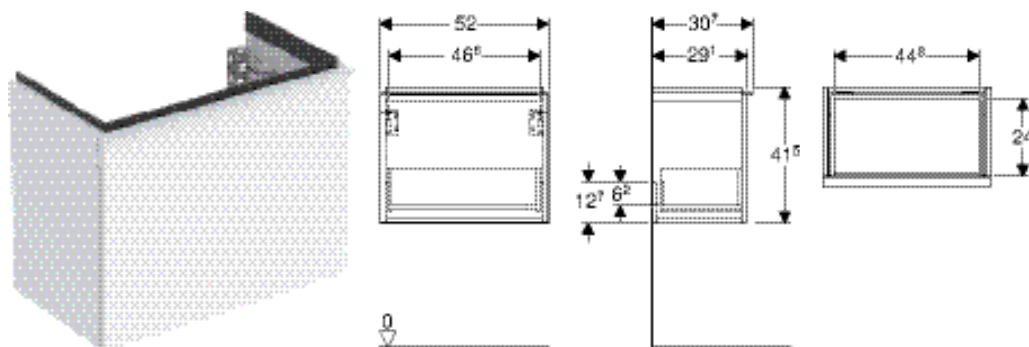
Combinable con

- Lavamanos Geberit iCon → pág. 132
- Módulo lateral Geberit iCon → pág. 154
- Espejo con luz Geberit Option Plus Square con iluminación directa e indirecta → pág. 314
- Espejo con luz Geberit Option Round con iluminación directa e indirecta → pág. 315

Accesorios complementarios

- Vista general de los accesorios – muebles de baño Geberit iCon → pág. 139

Mueble bajo Geberit iCon para lavamanos, con un cajón



click & scan

Información técnica

Material	Tableros de madera aglomerada de tres capas
Carga del cajón máx.	30 kg

Volumen de suministro

- Mueble bajo para lavamanos
- Material de fijación

Propiedades

- Certificado FSC™ C134279
- Suspendido
- Con un cajón
- Tirador para abrir
- Cajón con autocierre
- Tirador reemplazable
- Cajón sin salvafifón
- Antihumedad
- Suministrado premontado

N.º de art.	Color / superficie	B H T			UMV1	EUR/ud.
		[cm]	[cm]	[cm]		
Ancho de lavabo: 53 cm						
502.302.01.1	Cuerpo y frontal: blanco/cubierto de alto brillo Tirador: blanco/con pintura polvo al horno mate	52	41,5	30,7	1	517,15
502.302.01.2	Cuerpo y frontal: blanco/cubierto de alto brillo Tirador: cromado brillante	52	41,5	30,7	1	517,15
502.302.01.3 *	Cuerpo y frontal: blanco/cubierto mate Tirador: blanco/con pintura polvo al horno mate	52	41,5	30,7	1	517,15
502.302.JH.1	Cuerpo y frontal: encina/melamina con textura de madera Tirador: lava/con pintura polvo al horno mate	52	41,5	30,7	1	517,15
502.302.JK.1	Cuerpo y frontal: lava/cubierto mate Tirador: lava/con pintura polvo al horno mate	52	41,5	30,7	1	517,15
502.302.JR.1 *	Cuerpo y frontal: nogal hickory/melamina con textura de madera Tirador: lava/con pintura polvo al horno mate	52	41,5	30,7	1	517,15

* Producción por encargo

Combinable con

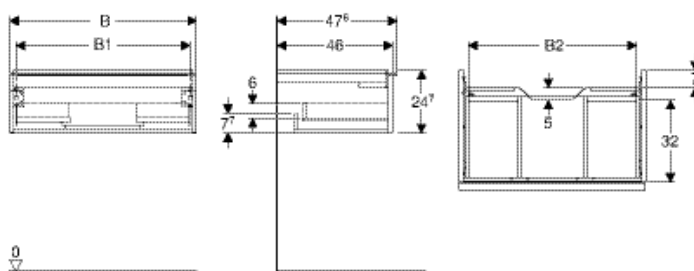

- Lavamanos Geberit iCon con superficie de apoyo → pág. 132
- Módulo lateral Geberit iCon → pág. 154
- Espejo con luz Geberit Option Round con iluminación directa e indirecta → pág. 315
- Espejo con luz Geberit Option Plus Square con iluminación directa e indirecta → pág. 314
- Espejo con luz Geberit Option Oval con iluminación indirecta → pág. 315

Accesorios complementarios

- Vista general de los accesorios – muebles de baño Geberit iCon → pág. 139

Mix & Match

Mueble bajo Geberit iCon para lavabo, con un cajón



Información técnica

Material	Tableros de madera aglomerada de tres capas
Carga del cajón máx.	30 kg

Volumen de suministro

- Mueble bajo para lavabo
- Material de fijación

Propiedades

- Certificado FSC™ C134279
- Suspendido
- Con un cajón
- Tirador para abrir
- Tirador reemplazable
- Cajón con autocierre
- Cajón sin salvafón
- Antihumedad
- Suministrado premontado

N.º de art.	Color / superficie	Mix & Match	B [cm]	B1 [cm]	B2 [cm]	H [cm]	T [cm]	UMV1 [ud.]	EUR/ud.
Ancho de lavabo: 60 cm									
502.310.01.1	Cuerpo y frontal: blanco/cubierto de alto brillo Tirador: blanco/con pintura polvo al horno mate	Sí	59,2	53,8	51,7	24,7	47,6	1	485,50
502.310.01.2	Cuerpo y frontal: blanco/cubierto de alto brillo Tirador: cromado brillante	Sí	59,2	53,8	51,7	24,7	47,6	1	485,50
502.310.01.3 *	Cuerpo y frontal: blanco/cubierto mate Tirador: blanco/con pintura polvo al horno mate	Sí	59,2	53,8	51,7	24,7	47,6	1	485,50
502.310.JH.1	Cuerpo y frontal: encina/melamina con textura de madera Tirador: lava/con pintura polvo al horno mate	Sí	59,2	53,8	51,7	24,7	47,6	1	485,50
502.310.JK.1	Cuerpo y frontal: lava/cubierto mate Tirador: lava/con pintura polvo al horno mate	Sí	59,2	53,8	51,7	24,7	47,6	1	485,50
502.310.JR.1 *	Cuerpo y frontal: nogal hickory/melamina con textura de madera Tirador: lava/con pintura polvo al horno mate	Sí	59,2	53,8	51,7	24,7	47,6	1	485,50
Ancho de lavabo: 75 cm									
502.311.01.1	Cuerpo y frontal: blanco/cubierto de alto brillo Tirador: blanco/con pintura polvo al horno mate	Sí	74	68,6	66,5	24,7	47,6	1	559,80
502.311.01.2	Cuerpo y frontal: blanco/cubierto de alto brillo Tirador: cromado brillante	Sí	74	68,6	66,5	24,7	47,6	1	559,80
502.311.01.3 *	Cuerpo y frontal: blanco/cubierto mate Tirador: blanco/con pintura polvo al horno mate	Sí	74	68,6	66,5	24,7	47,6	1	559,80
502.311.JH.1	Cuerpo y frontal: encina/melamina con textura de madera Tirador: lava/con pintura polvo al horno mate	Sí	74	68,6	66,5	24,7	47,6	1	559,80
502.311.JK.1	Cuerpo y frontal: lava/cubierto mate Tirador: lava/con pintura polvo al horno mate	Sí	74	68,6	66,5	24,7	47,6	1	559,80
502.311.JR.1 *	Cuerpo y frontal: nogal hickory/melamina con textura de madera Tirador: lava/con pintura polvo al horno mate	Sí	74	68,6	66,5	24,7	47,6	1	559,80
Ancho de lavabo: 90 cm									
502.312.01.1	Cuerpo y frontal: blanco/cubierto de alto brillo Tirador: blanco/con pintura polvo al horno mate	Sí	88,8	83,4	81,5	24,7	47,6	1	628,30
502.312.01.2	Cuerpo y frontal: blanco/cubierto de alto brillo Tirador: cromado brillante	Sí	88,8	83,4	81,5	24,7	47,6	1	628,30
502.312.01.3 *	Cuerpo y frontal: blanco/cubierto mate Tirador: blanco/con pintura polvo al horno mate	Sí	88,8	83,4	81,5	24,7	47,6	1	628,30
502.312.JH.1	Cuerpo y frontal: encina/melamina con textura de madera Tirador: lava/con pintura polvo al horno mate	Sí	88,8	83,4	81,5	24,7	47,6	1	628,30
502.312.JK.1	Cuerpo y frontal: lava/cubierto mate Tirador: lava/con pintura polvo al horno mate	Sí	88,8	83,4	81,5	24,7	47,6	1	628,30
502.312.JR.1 *	Cuerpo y frontal: nogal hickory/melamina con textura de madera Tirador: lava/con pintura polvo al horno mate	Sí	88,8	83,4	81,5	24,7	47,6	1	628,30

* Producción por encargo

N.º de art.	Color / superficie	Mix & Match	B [cm]	B1 [cm]	B2 [cm]	H [cm]	T [cm]	UMV1 [ud.]	EUR/ud.
Ancho de lavabo: 120 cm									
502.313.01.1	Cuerpo y frontal: blanco/cubierto de alto brillo Tirador: blanco/con pintura polvo al horno mate	Sí	118,4	113	111,2	24,7	47,6	1	722,30
502.313.01.2	Cuerpo y frontal: blanco/cubierto de alto brillo Tirador: cromado brillante	Sí	118,4	113	111,2	24,7	47,6	1	722,30
502.313.01.3 *	Cuerpo y frontal: blanco/cubierto mate Tirador: blanco/con pintura polvo al horno mate	Sí	118,4	113	111,2	24,7	47,6	1	722,30
502.313.JH.1	Cuerpo y frontal: encina/melamina con textura de madera Tirador: lava/con pintura polvo al horno mate	Sí	118,4	113	111,2	24,7	47,6	1	722,30
502.313.JK.1	Cuerpo y frontal: lava/cubierto mate Tirador: lava/con pintura polvo al horno mate	Sí	118,4	113	111,2	24,7	47,6	1	722,30
502.313.JR.1 *	Cuerpo y frontal: nogal hickory/melamina con textura de madera Tirador: lava/con pintura polvo al horno mate	Sí	118,4	113	111,2	24,7	47,6	1	722,30

* Producción por encargo

Combinable con

- Lavabo Geberit iCon → pág. 134
- Lavabo para mueble Geberit iCon → pág. 136
- Mueble lateral Geberit iCon con dos cajones → pág. 153
- Lavabo Geberit Acanto → pág. 97
- Lavabo Geberit Acanto, con superficie de apoyo → pág. 98
- Lavabo Geberit ONE CleanDrain → pág. 40
- Lavabo Geberit ONE CleanDrain, superficie de apoyo derecha → pág. 41
- Lavabo Geberit ONE CleanDrain, superficie de apoyo izquierda → pág. 42
- Lavabo Geberit ONE → pág. 42

Accesorios complementarios

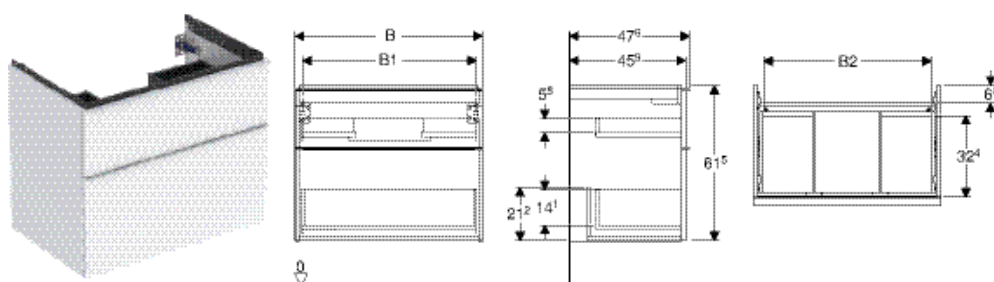
- Vista general de los accesorios – muebles de baño Geberit iCon → pág. 139



- Para la instalación del mueble bajo, es necesaria una conexión de lavabo Geberit, modelo compacto. Véase la vista general del material de la serie de lavabos o el catálogo en línea, accesorios de lavabo
- Mix & Match: artículos del mismo ancho combinables libremente en las series Geberit ONE, Acanto, iCon

Mix & Match

Mueble bajo Geberit iCon para lavabo, con dos cajones



click & scan

Información técnica

Material	Tableros de madera aglomerada de tres capas
Carga del cajón máx.	30 kg

Volumen de suministro

- Mueble bajo para lavabo
- Material de fijación

Propiedades

- Certificado FSC™ C134279
- Suspendido
- Con dos cajones
- Tirador para abrir
- Tirador reemplazable
- Cajón con autocierre
- Cajón sin salvafón
- Antihumedad
- Suministrado premontado

N.º de art.	Color / superficie	Mix & Match	B [cm]	B1 [cm]	B2 [cm]	H [cm]	T [cm]	UMV1 [ud.]	EUR/ud.
Ancho de lavabo: 60 cm									
502.303.01.1	Cuerpo y frontal: blanco/cubierto de alto brillo Tirador: blanco/con pintura polvo al horno mate	Sí	59,2	53,8	51,7	61,5	47,6	1	698,25
502.303.01.2	Cuerpo y frontal: blanco/cubierto de alto brillo Tirador: cromado brillante	Sí	59,2	53,8	51,7	61,5	47,6	1	698,25
502.303.01.3 *	Cuerpo y frontal: blanco/cubierto mate Tirador: blanco/con pintura polvo al horno mate	Sí	59,2	53,8	51,7	61,5	47,6	1	698,25
502.303.JH.1	Cuerpo y frontal: encina/melamina con textura de madera Tirador: lava/con pintura polvo al horno mate	Sí	59,2	53,8	51,7	61,5	47,6	1	698,25
502.303.JK.1	Cuerpo y frontal: lava/cubierto mate Tirador: lava/con pintura polvo al horno mate	Sí	59,2	53,8	51,7	61,5	47,6	1	698,25
502.303.JR.1 *	Cuerpo y frontal: nogal hickory/melamina con textura de madera Tirador: lava/con pintura polvo al horno mate	Sí	59,2	53,8	51,7	61,5	47,6	1	698,25
Ancho de lavabo: 75 cm									
502.304.01.1	Cuerpo y frontal: blanco/cubierto de alto brillo Tirador: blanco/con pintura polvo al horno mate	Sí	74	68,6	66,5	61,5	47,6	1	784,60
502.304.01.2	Cuerpo y frontal: blanco/cubierto de alto brillo Tirador: cromado brillante	Sí	74	68,6	66,5	61,5	47,6	1	784,60
502.304.01.3 *	Cuerpo y frontal: blanco/cubierto mate Tirador: blanco/con pintura polvo al horno mate	Sí	74	68,6	66,5	61,5	47,6	1	784,60
502.304.JH.1	Cuerpo y frontal: encina/melamina con textura de madera Tirador: lava/con pintura polvo al horno mate	Sí	74	68,6	66,5	61,5	47,6	1	784,60
502.304.JK.1	Cuerpo y frontal: lava/cubierto mate Tirador: lava/con pintura polvo al horno mate	Sí	74	68,6	66,5	61,5	47,6	1	784,60
502.304.JR.1 *	Cuerpo y frontal: nogal hickory/melamina con textura de madera Tirador: lava/con pintura polvo al horno mate	Sí	74	68,6	66,5	61,5	47,6	1	784,60
Ancho de lavabo: 90 cm									
502.305.01.1	Cuerpo y frontal: blanco/cubierto de alto brillo Tirador: blanco/con pintura polvo al horno mate	Sí	88,8	83,4	81,5	61,5	47,6	1	879,50
502.305.01.2	Cuerpo y frontal: blanco/cubierto de alto brillo Tirador: cromado brillante	Sí	88,8	83,4	81,5	61,5	47,6	1	879,50
502.305.01.3 *	Cuerpo y frontal: blanco/cubierto mate Tirador: blanco/con pintura polvo al horno mate	Sí	88,8	83,4	81,5	61,5	47,6	1	879,50
502.305.JH.1	Cuerpo y frontal: encina/melamina con textura de madera Tirador: lava/con pintura polvo al horno mate	Sí	88,8	83,4	81,5	61,5	47,6	1	879,50
502.305.JK.1	Cuerpo y frontal: lava/cubierto mate Tirador: lava/con pintura polvo al horno mate	Sí	88,8	83,4	81,5	61,5	47,6	1	879,50
502.305.JR.1 *	Cuerpo y frontal: nogal hickory/melamina con textura de madera Tirador: lava/con pintura polvo al horno mate	Sí	88,8	83,4	81,5	61,5	47,6	1	879,50

* Producción por encargo

N.º de art.	Color / superficie	Mix & Match	B [cm]	B1 [cm]	B2 [cm]	H [cm]	T [cm]	UMV1 [ud.]	EUR/ud.
Ancho de lavabo: 120 cm									
502.306.01.1	Cuerpo y frontal: blanco/cubierto de alto brillo Tirador: blanco/con pintura polvo al horno mate	Sí	118,4	113	112	61,5	47,6	1	1144,05
502.306.01.2	Cuerpo y frontal: blanco/cubierto de alto brillo Tirador: cromado brillante	Sí	118,4	113	112	61,5	47,6	1	1144,05
502.306.01.3 *	Cuerpo y frontal: blanco/cubierto mate Tirador: blanco/con pintura polvo al horno mate	Sí	118,4	113	112	61,5	47,6	1	1144,05
502.306.JH.1	Cuerpo y frontal: encina/melamina con textura de madera Tirador: lava/con pintura polvo al horno mate	Sí	118,4	113	112	61,5	47,6	1	1144,05
502.306.JK.1	Cuerpo y frontal: lava/cubierto mate Tirador: lava/con pintura polvo al horno mate	Sí	118,4	113	112	61,5	47,6	1	1144,05
502.306.JR.1 *	Cuerpo y frontal: nogal hickory/melamina con textura de madera Tirador: lava/con pintura polvo al horno mate	Sí	118,4	113	112	61,5	47,6	1	1144,05

* Producción por encargo

Combinable con

- Lavabo Geberit iCon → pág. 134
- Lavabo para mueble Geberit iCon → pág. 136
- Mueble lateral Geberit iCon con dos cajones → pág. 153
- Lavabo Geberit Acanto → pág. 97
- Lavabo Geberit Acanto, con superficie de apoyo → pág. 98
- Lavabo Geberit ONE CleanDrain → pág. 40
- Lavabo Geberit ONE CleanDrain, superficie de apoyo derecha → pág. 41
- Lavabo Geberit ONE CleanDrain, superficie de apoyo izquierda → pág. 42
- Lavabo Geberit ONE → pág. 42

Accesorios complementarios

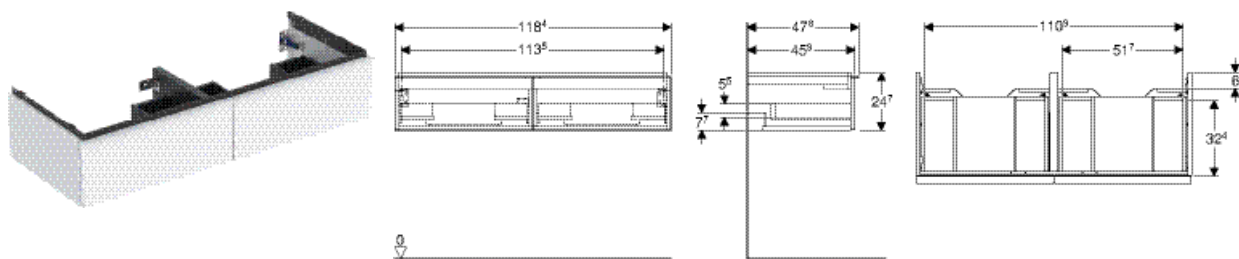
- Vista general de los accesorios – muebles de baño Geberit iCon → pág. 139



- Para la instalación del mueble bajo, es necesaria una conexión de lavabo Geberit, modelo compacto. Véase la vista general del material de la serie de lavabos o el catálogo en línea, accesorios de lavabo
- Mix & Match: artículos del mismo ancho combinables libremente en las series Geberit ONE, Acanto, iCon

Mix & Match

Mueble bajo Geberit iCon para lavabo de dos senos, con dos cajones



click & scan

Información técnica

Material	Tableros de madera aglomerada de tres capas
Carga del cajón máx.	30 kg

Volumen de suministro

- Mueble bajo para lavabo de dos senos
- Material de fijación

Propiedades

- Certificado FSC™ C134279
- Suspendido
- Con dos cajones
- Tirador para abrir
- Tirador reemplazable
- Cajón con autocierre
- Cajón sin salvasisfón
- Antihumedad
- Suministrado premontado

N.º de art.	Color / superficie	Mix & Match	B [cm]	H [cm]	T [cm]	UMV1 [ud.]	EUR/ud.
Ancho de lavabo: 120 cm							
502.314.01.1	Cuerpo y frontal: blanco/cubierto de alto brillo Tirador: blanco/con pintura polvo al horno mate	Sí	118,4	24,7	47,6	1	739,05
502.314.01.2	Cuerpo y frontal: blanco/cubierto de alto brillo Tirador: cromado brillante	Sí	118,4	24,7	47,6	1	739,05
502.314.01.3 *	Cuerpo y frontal: blanco/cubierto mate Tirador: blanco/con pintura polvo al horno mate	Sí	118,4	24,7	47,6	1	739,05
502.314.JH.1	Cuerpo y frontal: encina/melamina con textura de madera Tirador: lava/con pintura polvo al horno mate	Sí	118,4	24,7	47,6	1	739,05
502.314.JK.1	Cuerpo y frontal: lava/cubierto mate Tirador: lava/con pintura polvo al horno mate	Sí	118,4	24,7	47,6	1	739,05
502.314.JR.1 *	Cuerpo y frontal: nogal hickory/melamina con textura de madera Tirador: lava/con pintura polvo al horno mate	Sí	118,4	24,7	47,6	1	739,05

* Producción por encargo

Combinable con

- Mueble lateral Geberit iCon con dos cajones → pág. 153
- Lavabo de dos senos Geberit iCon → pág. 135
- Lavabo de dos senos Geberit Acanto → pág. 99

Accesorios complementarios

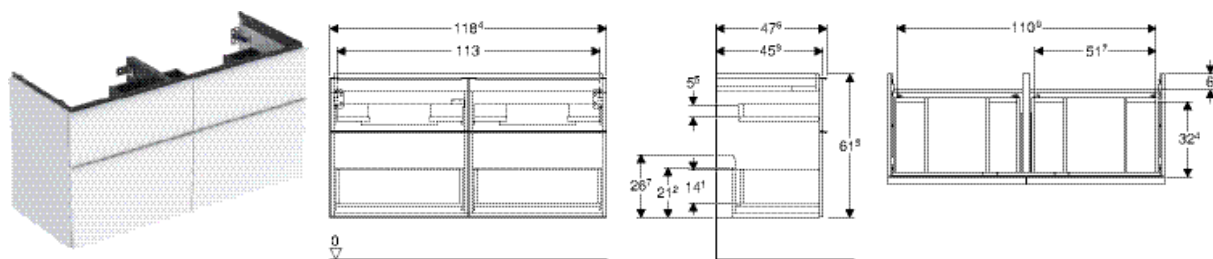
- Vista general de los accesorios – muebles de baño Geberit iCon → pág. 139



- Lavabos de doble seno solo son compatibles con muebles para doble seno (series iCon, Acanto, One)
- Para la instalación del mueble bajo, es necesaria una conexión de lavabo Geberit, modelo compacto. Véase la vista general del material de la serie de lavabos o el catálogo en línea, accesorios de lavabo
- Mix & Match: artículos del mismo ancho combinables libremente en las series Geberit ONE, Acanto, iCon

Mix & Match

Mueble bajo Geberit iCon para lavabo de dos senos, con cuatro cajones



Información técnica

Material	Tableros de madera aglomerada de tres capas
Carga del cajón máx.	30 kg

Volumen de suministro

- Mueble bajo para lavabo de dos senos
- Material de fijación

Propiedades

- Certificado FSC™ C134279
- Suspendido
- Con cuatro cajones
- Tirador para abrir
- Tirador reemplazable
- Cajón con autocierre
- Cajón sin salvasifón
- Antihumedad
- Suministrado premontado

N.º de art.	Color / superficie	Mix & Match	B [cm]	H [cm]	T [cm]	UMV1 [ud.]	EUR/ud.
Ancho de lavabo: 120 cm							
502.309.01.1	Cuerpo y frontal: blanco/cubierto de alto brillo Tirador: blanco/con pintura polvo al horno mate	Sí	118,4	61,5	47,6	1	1178,55
502.309.01.2	Cuerpo y frontal: blanco/cubierto de alto brillo Tirador: cromado brillante	Sí	118,4	61,5	47,6	1	1178,55
502.309.01.3 *	Cuerpo y frontal: blanco/cubierto mate Tirador: blanco/con pintura polvo al horno mate	Sí	118,4	61,5	47,6	1	1178,55
502.309.JH.1	Cuerpo y frontal: encina/melamina con textura de madera Tirador: lava/con pintura polvo al horno mate	Sí	118,4	61,5	47,6	1	1178,55
502.309.JK.1	Cuerpo y frontal: lava/cubierto mate Tirador: lava/con pintura polvo al horno mate	Sí	118,4	61,5	47,6	1	1178,55
502.309.JR.1 *	Cuerpo y frontal: nogal hickory/melamina con textura de madera Tirador: lava/con pintura polvo al horno mate	Sí	118,4	61,5	47,6	1	1178,55

* Producción por encargo

Combinable con

- Mueble lateral Geberit iCon con dos cajones → pág. 153
- Lavabo de dos senos Geberit Acanto → pág. 99
- Lavabo de dos senos Geberit iCon → pág. 135

Accesorios complementarios

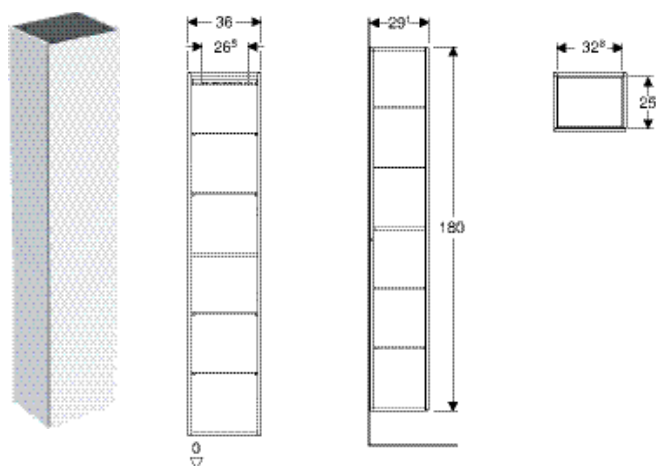
- Vista general de los accesorios – muebles de baño Geberit iCon → pág. 139



- Lavabos de doble seno solo son compatibles con muebles para doble seno (series iCon, Acanto, One)
- Para la instalación del mueble bajo, es necesaria una conexión de lavabo Geberit, modelo compacto. Véase la vista general del material de la serie de lavabos o el catálogo en línea, accesorios de lavabo
- Mix & Match: artículos del mismo ancho combinables libremente en las series Geberit ONE, Acanto, iCon

Muebles laterales

Mueble alto Geberit con una puerta



click & scan

Aplicación

- Para las series Geberit ONE, Acanto, iCon y VariForm

Información técnica

Material	Tableros de madera aglomerada de tres capas
----------	---

Volumen de suministro

- Mueble alto
- 4 baldas de cristal
- Material de fijación

Propiedades

- Certificado FSC™ C134279
- Suspenso
- Con una puerta
- Puerta con mecanismo de cierre suave
- Apertura con mecanismo de apertura manual por presión o tirador
- Con cuatro baldas de cristal con desfase
- Con una balda fija
- Lado bisagra a la izquierda o a la derecha
- Antihumedad
- Suministrado premontado

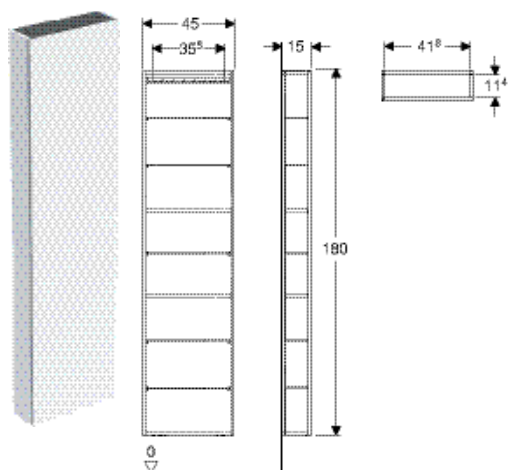
N.º de art.	Color / superficie	H T		UMV1	EUR/ud.
		[cm]	[cm]		
B / Ancho: 36 cm					
502.316.01.1	Cuerpo y frontal: blanco/cubierto de alto brillo	180	29,1	1	847,55
502.316.01.2	Cuerpo: blanco/cubierto alto brillo Frontal: blanco/vidrio brillante	180	29,1	1	908,40
502.316.01.3 *	Cuerpo y frontal: blanco/cubierto mate	180	29,1	1	847,55
502.316.JH.1	Cuerpo y frontal: encina/melamina con textura de madera	180	29,1	1	847,55
502.316.JK.1	Cuerpo y frontal: lava/cubierto mate	180	29,1	1	847,55
502.316.JK.2	Cuerpo: lava/cubierto mate Frontal: lava/vidrio brillante	180	29,1	1	908,40
502.316.JR.1 *	Cuerpo y frontal: nogal hickory/melamina con textura de madera	180	29,1	1	847,55
505.083.00.7 *	Cuerpo y frontal: greige/cubierto mate	180	29,1	1	847,55
505.083.00.8 *	Cuerpo y frontal: negro/cubierto mate	180	29,1	1	847,55

* Producción por encargo

Accesorios complementarios

- Juego de patas Geberit estrechas → pág. 190

Mueble alto Geberit con una puerta y un espejo interior, compacto



click & scan

Aplicación

- Para las series Geberit ONE, Acanto, iCon y VariForm

Información técnica

Material	Tableros de madera aglomerada de tres capas
----------	---

Volumen de suministro

- Mueble alto
- 5 baldas de cristal
- Material de fijación

Propiedades

- Certificado FSC™ C134279
- Suspendido
- Con una puerta
- Puerta con mecanismo de cierre suave
- Apertura con mecanismo de apertura manual por presión o tirador
- Con cinco baldas de cristal desplazables
- Puerta espejada en el interior
- Con dos superficies de apoyo fijas
- Lado bisagra a la izquierda o a la derecha
- Ángulo de apertura de la puerta 155°
- Antihumedad
- Suministrado premontado

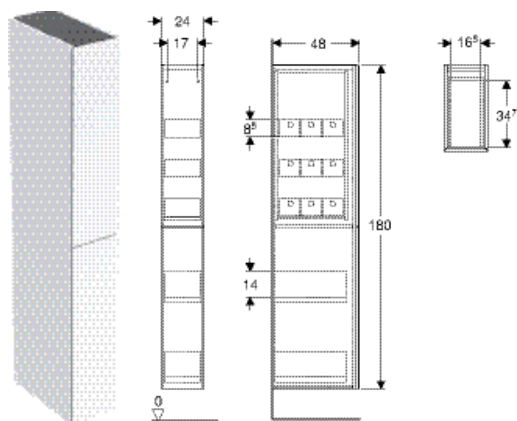
N.º de art.	Color / superficie	H T		UMV1	EUR/ud.
		[cm]	[cm]		
B / Ancho: 45 cm					
502.317.01.1	Cuerpo y frontal: blanco/cubierto de alto brillo	180	15	1	876,75
502.317.01.2	Cuerpo: blanco/cubierto alto brillo Frontal: blanco/vidrio brillante	180	15	1	908,40
502.317.01.3 *	Cuerpo y frontal: blanco/cubierto mate	180	15	1	876,75
502.317.JH.1	Cuerpo y frontal: encina/melamina con textura de madera	180	15	1	847,55
502.317.JK.1	Cuerpo y frontal: lava/cubierto mate	180	15	1	876,75
502.317.JK.2	Cuerpo: lava/cubierto mate Frontal: lava/vidrio brillante	180	15	1	908,40
502.317.JR.1 *	Cuerpo y frontal: nogal hickory/melamina con textura de madera	180	15	1	847,55

* Producción por encargo

Accesorios complementarios

- Juego de patas Geberit estrechas → pág. 190

Mueble alto Geberit con dos extensiones



click & scan

Aplicación

- Para las series Geberit ONE, Acanto, iCon y VariForm

Información técnica

Material	Tableros de madera aglomerada de tres capas
Carga del cajón máx.	30 kg

Propiedades

- Certificado FSC™ C134279
- Suspendido
- Con dos cajones
- Cajas organizadoras de madera
- Cajón con autocierre
- Antihumedad
- Suministrado premontado

Volumen de suministro

- Mueble alto
- 9 Cajas organizadoras
- Material de fijación

N.º de art.	Color / superficie	H T		UMV1	EUR/ud.
		[cm]	[cm]		
B / Ancho: 24 cm					
503.011.01.1	Cuerpo y frontal: blanco/cubierto de alto brillo	180	48	1	1040,80
503.011.01.2	Cuerpo: blanco/cubierto alto brillo Frontal: blanco/vidrio brillante	180	48	1	1101,70
503.011.01.3 *	Cuerpo y frontal: blanco/cubierto mate	180	48	1	1023,75
503.011.JH.1	Cuerpo y frontal: encina/melamina con textura de madera	180	48	1	1023,75
503.011.JK.1	Cuerpo y frontal: lava/cubierto mate	180	48	1	1023,75
503.011.JK.2	Cuerpo: lava/cubierto mate Frontal: lava/vidrio brillante	180	48	1	1083,85
503.011.JR.1 *	Cuerpo y frontal: nogal hickory/melamina con textura de madera	180	48	1	1023,75

* Producción por encargo

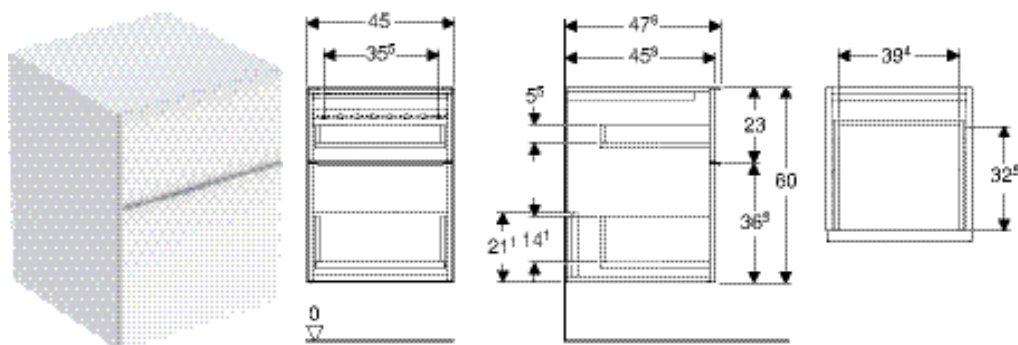
Combinable con

- Espacio de apoyo interior Geberit
- Caja organizadora Geberit

Accesorios complementarios

- Espacio de apoyo interior Geberit
- Caja organizadora Geberit

Mueble lateral Geberit iCon con dos cajones



click & scan

Información técnica

Material	Tableros de madera aglomerada de tres capas
Carga del cajón máx.	30 kg

Volumen de suministro

- Mueble lateral
- Material de fijación

Propiedades

- Certificado FSC™ C134279
- Suspendido
- Con dos cajones
- Tirador para abrir
- Tirador reemplazable
- Cajón con autocierre
- Antihumedad
- Suministrado premontado

N.º de art.	Color / superficie	H T		UMV1	EUR/ud.
		[cm]	[cm]		
B / Ancho: 45 cm					
502.315.01.1	Cuerpo y frontal: blanco/cubierto de alto brillo Tirador: blanco/con pintura polvo al horno mate	60	47,6	1	636,65
502.315.01.2	Cuerpo y frontal: blanco/cubierto de alto brillo Tirador: cromado brillante	60	47,6	1	653,60
502.315.01.3 *	Cuerpo y frontal: blanco/cubierto mate Tirador: blanco/con pintura polvo al horno mate	60	47,6	1	636,65
502.315.JH.1	Cuerpo y frontal: encina/melamina con textura de madera Tirador: lava/con pintura polvo al horno mate	60	47,6	1	636,65
502.315.JK.1	Cuerpo y frontal: lava/cubierto mate Tirador: lava/con pintura polvo al horno mate	60	47,6	1	636,65
502.315.JR.1 *	Cuerpo y frontal: nogal hickory/melamina con textura de madera Tirador: lava/con pintura polvo al horno mate	60	47,6	1	636,65

* Producción por encargo

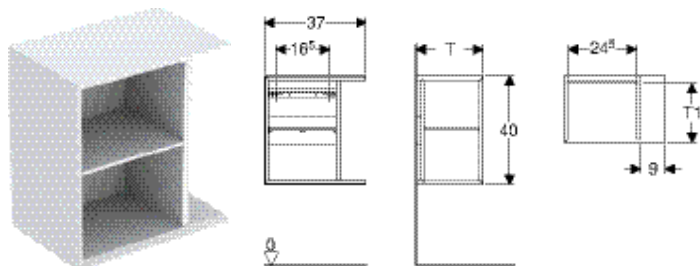
Combinable con

- Mueble bajo Geberit iCon para lavabo, con un cajón → pág. 144
- Mueble bajo Geberit iCon para lavabo, con dos cajones → pág. 146
- Mueble bajo Geberit iCon para lavabo de dos senos, con dos cajones → pág. 148
- Mueble bajo Geberit iCon para lavabo de dos senos, con cuatro cajones → pág. 149
- Tablero magnético Geberit con cajas de almacenamiento → pág. 117

Accesorios complementarios

- Vista general de los accesorios – muebles de baño Geberit iCon → pág. 139

Módulo lateral Geberit iCon



click & scan

Información técnica

Material Tableros de madera aglomerada de tres capas

Volumen de suministro

- Mueble lateral
- Material de fijación

Propiedades

- Certificado FSC™ C134279
- Suspendido
- Con una balda móvil
- Antihumedad
- Suministrado premontado

N.º de art.	Color / superficie	B [cm]	H [cm]	T1 [cm]	UMV1 [ud.]	EUR/ud.
T / Profundidad: 24,5 cm						
502.324.01.1	Blanco / Cubierto brillante intenso	37	40	21	1	377,70
502.324.01.3 *	Blanco / Cubierto mate	37	40	21	1	377,70
502.324.JH.1	Encina / Melamina estructura madera	37	40	21	1	377,70
502.324.JK.1	Lava / Cubierto mate	37	40	21	1	377,70
502.324.JR.1 *	Nogal hickory / Melamina estructura madera	37	40	21	1	377,70
T / Profundidad: 27,3 cm						
502.325.01.1	Blanco / Cubierto brillante intenso	37	40	24	1	389,80
502.325.01.3 *	Blanco / Cubierto mate	37	40	24	1	389,80
502.325.JH.1	Encina / Melamina estructura madera	37	40	24	1	389,80
502.325.JK.1	Lava / Cubierto mate	37	40	24	1	389,80
502.325.JR.1 *	Nogal hickory / Melamina estructura madera	37	40	24	1	389,80

* Producción por encargo

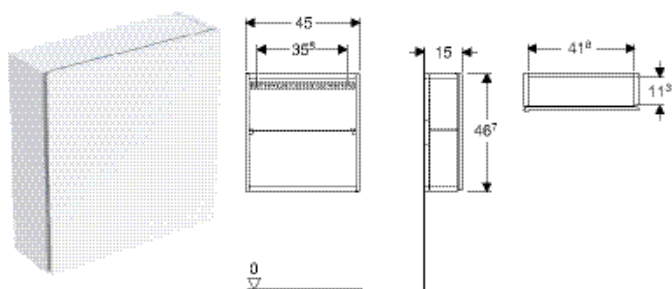
Combinable con

- Mueble bajo Geberit iCon para lavamanos, con una puerta → pág. 142
- Mueble bajo Geberit iCon para lavamanos, con un cajón → pág. 143



- Módulo lateral con una profundidad de 24,5 cm solo para mueble bajo Geberit iCon para lavamanos, con una puerta
- Módulo lateral con una profundidad de 27,3 cm solo para mueble bajo Geberit iCon para lavamanos, con un cajón

Armario suspendido Geberit cuadrado, con una puerta



click & scan

Aplicación

- Para las series Geberit ONE, Acanto, iCon y VariForm

Información técnica

Material Tableros de madera aglomerada de tres capas

Volumen de suministro

- Armario suspendido
- Balda de cristal
- Material de fijación

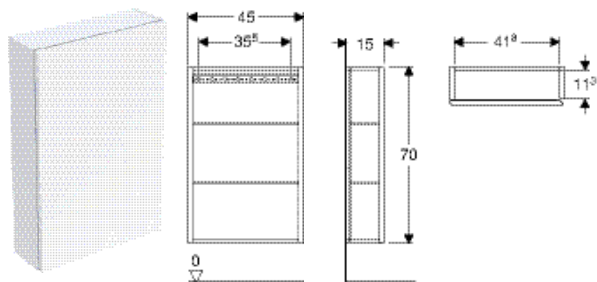
Propiedades

- Certificado FSC™ C134279
- Suspendido
- Con una puerta
- Puerta con mecanismo de cierre suave
- Apertura con mecanismo de apertura manual por presión o tirador
- Baldas de cristal desplazables
- Lado bisagra a la izquierda o a la derecha
- Antihumedad
- Suministrado premontado

N.º de art.	Color / superficie	H	T	UMV1	EUR/ud.
		[cm]	[cm]		
B / Ancho: 45 cm					
502.319.01.1	Cuerpo y frontal: blanco/cubierto de alto brillo	46,7	15	1	327,25
502.319.01.2	Cuerpo: blanco/cubierto alto brillo Frontal: blanco/vidrio brillante	46,7	15	1	379,70
502.319.01.3 *	Cuerpo y frontal: blanco/cubierto mate	46,7	15	1	327,25
502.319.JH.1	Cuerpo y frontal: encina/melamina con textura de madera	46,7	15	1	327,25
502.319.JK.1	Cuerpo y frontal: lava/cubierto mate	46,7	15	1	327,25
502.319.JK.2	Cuerpo: lava/cubierto mate Frontal: lava/vidrio brillante	46,7	15	1	379,70
502.319.JR.1 *	Cuerpo y frontal: nogal hickory/melamina con textura de madera	46,7	15	1	327,25

* Producción por encargo

Armario suspendido Geberit rectangular, con una puerta



click & scan

Aplicación

- Para las series Geberit ONE, Acanto, iCon y VariForm

Información técnica

Material | Tableros de madera aglomerada de tres capas

Volumen de suministro

- Armario suspendido
- 2 baldas de cristal
- Material de fijación

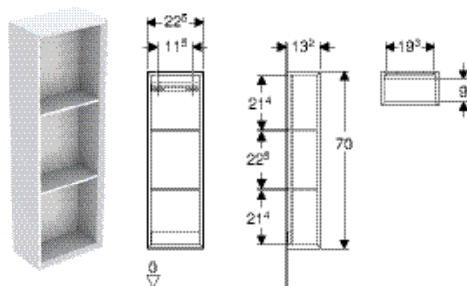
Propiedades

- Certificado FSC™ C134279
- Suspendido
- Con una puerta
- Puerta con mecanismo de cierre suave
- Apertura con mecanismo de apertura manual por presión o tirador
- Con dos baldas de cristal desplazables
- Lado bisagra a la izquierda o a la derecha
- Antihumedad
- Suministrado premontado

N.º de art.	Color / superficie	H	T	UMV1	EUR/ud.
		[cm]	[cm]		
B / Ancho: 45 cm					
502.318.01.1	Cuerpo y frontal: blanco/cubierto de alto brillo	70	15	1	434,25
502.318.01.2	Cuerpo: blanco/cubierto alto brillo Frontal: blanco/vidrio brillante	70	15	1	485,45
502.318.01.3 *	Cuerpo y frontal: blanco/cubierto mate	70	15	1	434,25
502.318.JH.1	Cuerpo y frontal: encina/melamina con textura de madera	70	15	1	434,25
502.318.JK.1	Cuerpo y frontal: lava/cubierto mate	70	15	1	434,25
502.318.JK.2	Cuerpo: lava/cubierto mate Frontal: lava/vidrio brillante	70	15	1	485,45
502.318.JR.1 *	Cuerpo y frontal: nogal hickory/melamina con textura de madera	70	15	1	434,25

* Producción por encargo

Estantería Geberit rectangular



click & scan

Aplicación

- Para las series Geberit ONE, Acanto, iCon y VariForm

Información técnica

Material	Tableros de madera aglomerada de tres capas
----------	---

Propiedades

- Certificado FSC™ C134279
- Suspendido
- Fijación oculta
- Con dos superficies de apoyo fijas
- Antihumedad
- Suministrado premontado

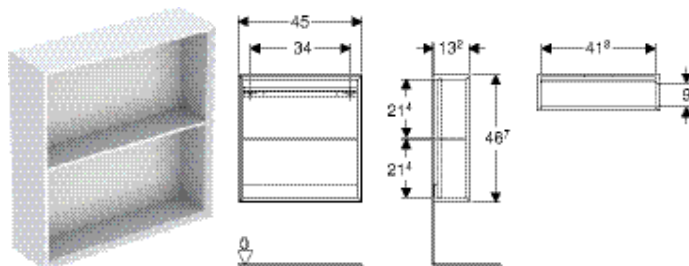
Volumen de suministro

- Armario suspendido
- Material de fijación

N.º de art.	Color / superficie	H [cm]	T [cm]	UMV1 [ud.]	EUR/ud.
B / Ancho: 22,5 cm					
502.320.01.1	Blanco / Cubierto brillante intenso	70	13,2	1	300,95
502.320.01.3 *	Blanco / Cubierto mate	70	13,2	1	290,10
502.320.JH.1	Encina / Melamina estructura madera	70	13,2	1	290,10
502.320.JK.1	Lava / Cubierto mate	70	13,2	1	295,50
502.320.JR.1 *	Nogal hickory / Melamina estructura madera	70	13,2	1	290,10

* Producción por encargo

Estantería Geberit cuadrada



click & scan

Aplicación

- Para las series Geberit ONE, Acanto, iCon y VariForm

Información técnica

Material	Tableros de madera aglomerada de tres capas
----------	---

Propiedades

- Certificado FSC™ C134279
- Suspendido
- Con una balda fija
- Fijación oculta
- Antihumedad
- Suministrado premontado

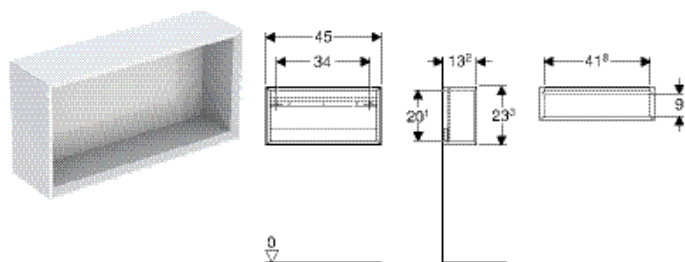
Volumen de suministro

- Armario suspendido
- Material de fijación

N.º de art.	Color / superficie	H [cm]	T [cm]	UMV1 [ud.]	EUR/ud.
B / Ancho: 45 cm					
502.323.01.1	Blanco / Cubierto brillante intenso	46,7	13,2	1	286,15
502.323.01.3 *	Blanco / Cubierto mate	46,7	13,2	1	281,80
502.323.JH.1	Encina / Melamina estructura madera	46,7	13,2	1	275,60
502.323.JK.1	Lava / Cubierto mate	46,7	13,2	1	280,75
502.323.JR.1 *	Nogal hickory / Melamina estructura madera	46,7	13,2	1	275,60

* Producción por encargo

Caja de pared Geberit rectangular



click & scan

Aplicación

- Para las series Geberit ONE, Acanto, iCon y VariForm

Información técnica

Material	Tableros de madera aglomerada de tres capas
----------	---

Propiedades

- Certificado FSC™ C134279
- Suspendido
- Fijación oculta
- Antihumedad
- Suministrado premontado

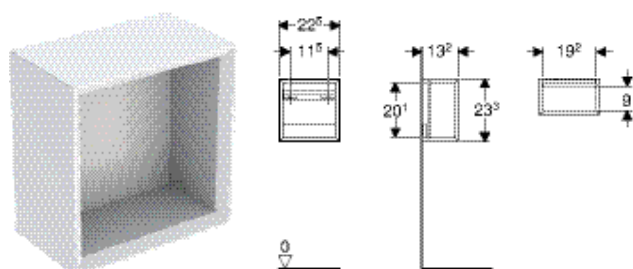
Volumen de suministro

- Armario suspendido
- Material de fijación

N.º de art.	Color / superficie	B [cm]	H [cm]	T [cm]	UMV1 [ud.]	EUR/ud.
502.322.01.1	Blanco / Cubierto brillante intenso	45	23,3	13,2	1	235,70
502.322.01.3 *	Blanco / Cubierto mate	45	23,3	13,2	1	235,70
502.322.JH.1	Encina / Melamina estructura madera	45	23,3	13,2	1	235,70
502.322.JK.1	Lava / Cubierto mate	45	23,3	13,2	1	235,70
502.322.JR.1 *	Nogal hickory / Melamina estructura madera	45	23,3	13,2	1	235,70

* Producción por encargo

Caja de pared Geberit cuadrada



click & scan

Aplicación

- Para las series Geberit ONE, Acanto, iCon y VariForm

Información técnica

Material	Tableros de madera aglomerada de tres capas
----------	---

Propiedades

- Certificado FSC™ C134279
- Suspendido
- Fijación oculta
- Antihumedad
- Suministrado premontado

Volumen de suministro


- Armario suspendido
- Material de fijación

N.º de art.	Color / superficie	H [cm]	T [cm]	UMV1 [ud.]	EUR/ud.
B / Ancho: 22,5 cm					
502.321.01.1	Blanco / Cubierto brillante intenso	23,3	13,2	1	206,15
502.321.01.3 *	Blanco / Cubierto mate	23,3	13,2	1	206,15
502.321.JH.1	Encina / Melamina estructura madera	23,3	13,2	1	206,15
502.321.JK.1	Lava / Cubierto mate	23,3	13,2	1	206,15
502.321.JR.1 *	Nogal hickory / Melamina estructura madera	23,3	13,2	1	206,15

* Producción por encargo

Accesorios complementarios

Toallero Geberit para muebles del baño



click & scan

Aplicación

- Para la fijación al mueble bajo para lavabo
- Para las series Geberit ONE, Acanto e iCon

Volumen de suministro

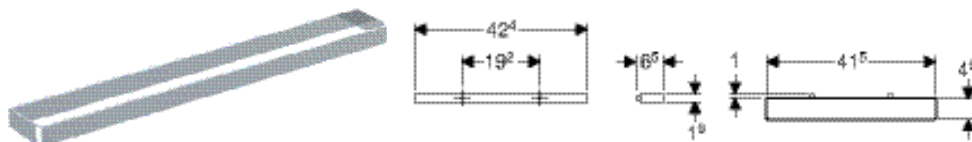
- Toallero
- Material de fijación

Información técnica

Material	Aluminio
----------	----------

N.º de art.	Color / superficie	B [cm]	H [cm]	T [cm]	UMV1 [ud.]	EUR/ud.
503.012.01.1	Blanco / Con pintura polvo al horno mate	40	0,8	7,2	1	32,80
503.012.14.1	Negro mate / Con pintura polvo al horno mate	40	0,8	7,2	1	32,80
503.012.21.1	Cromado brillante	40	0,8	7,2	1	42,35
503.012.JK.1	Lava / Con pintura polvo al horno mate	40	0,8	7,2	1	32,80

Toallero Geberit para muebles del baño



click & scan

Aplicación

- Para la fijación al mueble bajo para lavabo

Propiedades

- Esquina rectangular

Información técnica

Material	Acero
----------	-------

Volumen de suministro

- Toallero
- Material de fijación

N.º de art.	Color / superficie	B [cm]	H [cm]	T [cm]	UMV1 [ud.]	EUR/ud.
502.328.00.1	Cromado brillante	42,4	1,9	4,9	1	37,70
502.328.01.3	Blanco / Con pintura polvo al horno mate	42,4	1,9	4,9	1	31,80
502.328.JK.1	Lava / Con pintura polvo al horno mate	42,4	1,9	4,9	1	31,80
502.328.JL.1	Gris arena / Con pintura polvo al horno mate	42,4	1,9	4,9	1	31,80

Tirador Geberit



click & scan

Aplicación

- Para las series Acanto e iCon

Información técnica

Material	Aluminio
----------	----------

Propiedades

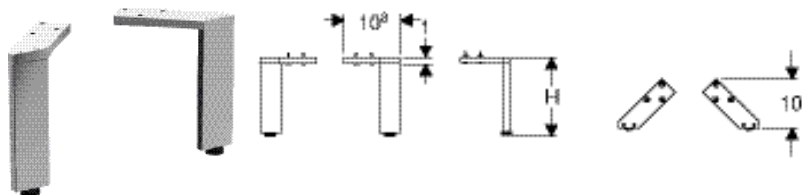
- Adecuado para todos los muebles bajos para lavabo Acanto e iCon con tirador
- Fijación con tornillos

Volumen de suministro

- Tirador
- Material de fijación

N.º de art.	Color / superficie	B1 [cm]	H [cm]	T [cm]	UMV1 [ud.]	EUR/ud.
B / Ancho: 36,7 cm						
502.356.00.1	Cromado brillante	25,6	1,9	3,3	1	36,15
502.356.01.1	Blanco / Con pintura polvo al horno mate	25,6	1,9	3,3	1	22,75
502.356.14.1	Negro mate / Con pintura polvo al horno mate	25,6	1,9	3,3	1	25,30
502.356.JK.1	Lava / Con pintura polvo al horno mate	25,6	1,9	3,3	1	22,75
502.356.JL.1	Gris arena / Con pintura polvo al horno mate	25,6	1,9	3,3	1	22,75
B / Ancho: 44,7 cm						
502.357.00.1	Cromado brillante	32	1,9	3,3	1	40,30
502.357.01.1	Blanco / Con pintura polvo al horno mate	32	1,9	3,3	1	24,00
502.357.14.1	Negro mate / Con pintura polvo al horno mate	32	1,9	3,3	1	26,60
502.357.JK.1	Lava / Con pintura polvo al horno mate	32	1,9	3,3	1	24,00
502.357.JL.1	Gris arena / Con pintura polvo al horno mate	32	1,9	3,3	1	24,00
B / Ancho: 51,7 cm						
502.358.00.1	Cromado brillante	38,4	1,9	3,3	1	42,55
502.358.01.1	Blanco / Con pintura polvo al horno mate	38,4	1,9	3,3	1	26,10
502.358.14.1	Negro mate / Con pintura polvo al horno mate	38,4	1,9	3,3	1	28,95
502.358.JK.1	Lava / Con pintura polvo al horno mate	38,4	1,9	3,3	1	26,10
502.358.JL.1	Gris arena / Con pintura polvo al horno mate	38,4	1,9	3,3	1	26,10
B / Ancho: 58,9 cm						
502.359.00.1	Cromado brillante	44,8	1,9	3,3	1	47,65
502.359.01.1	Blanco / Con pintura polvo al horno mate	44,8	1,9	3,3	1	27,15
502.359.14.1	Negro mate / Con pintura polvo al horno mate	44,8	1,9	3,3	1	30,15
502.359.JK.1	Lava / Con pintura polvo al horno mate	44,8	1,9	3,3	1	27,15
502.359.JL.1	Gris arena / Con pintura polvo al horno mate	44,8	1,9	3,3	1	27,15
B / Ancho: 73,7 cm						
502.360.00.1	Cromado brillante	64,4	1,9	3,3	1	55,45
502.360.01.1	Blanco / Con pintura polvo al horno mate	64,4	1,9	3,3	1	31,10
502.360.14.1	Negro mate / Con pintura polvo al horno mate	64,4	1,9	3,3	1	34,75
502.360.JK.1	Lava / Con pintura polvo al horno mate	64,4	1,9	3,3	1	31,10
502.360.JL.1	Gris arena / Con pintura polvo al horno mate	64,4	1,9	3,3	1	31,10
B / Ancho: 88,5 cm						
502.361.00.1	Cromado brillante	76,8	1,9	3,3	1	59,60
502.361.01.1	Blanco / Con pintura polvo al horno mate	76,8	1,9	3,3	1	33,20
502.361.14.1	Negro mate / Con pintura polvo al horno mate	76,8	1,9	3,3	1	36,95
502.361.JK.1	Lava / Con pintura polvo al horno mate	76,8	1,9	3,3	1	33,20
502.361.JL.1	Gris arena / Con pintura polvo al horno mate	76,8	1,9	3,3	1	33,20
B / Ancho: 118,1 cm						
502.362.00.1	Cromado brillante	89,6	1,9	3,3	1	84,35
502.362.01.1	Blanco / Con pintura polvo al horno mate	89,6	1,9	3,3	1	47,65
502.362.14.1	Negro mate / Con pintura polvo al horno mate	89,6	1,9	3,3	1	53,00
502.362.JK.1	Lava / Con pintura polvo al horno mate	89,6	1,9	3,3	1	47,65
502.362.JL.1	Gris arena / Con pintura polvo al horno mate	89,6	1,9	3,3	1	49,25

Juego de patas Geberit estrechas



Información técnica

Material	Aluminio
----------	----------

Volumen de suministro

- Juego de 2 piezas
- Material de fijación

Propiedades

- Altura ajustable para compensar las irregularidades del suelo

N.º de art.	Color / superficie	H [cm]	UMV1 [ud.]	EUR/ud.
500.657.00.2	Cromado brillante	31,6	1	189,75
500.658.00.2	Cromado brillante	28,1	1	167,80

Inodoros

Vista general del material – inodoros y asientos de inodoro Geberit iCon

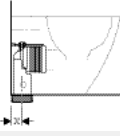
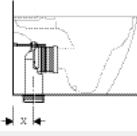


Geberit España, Versión: noviembre 2024

		Inodoro suspendido de fondo profundo Geberit iCon, forma cerrada, Rimfree	Inodoro suspendido de fondo profundo Geberit iCon, compacto, forma cerrada, Rimfree	Inodoro suspendido de fondo profundo Geberit iCon Square, forma cerrada, Rimfree	Inodoro al suelo de fondo profundo Geberit iCon, adosado a la pared, forma cerrada, Rimfree	Inodoro al suelo Geberit iCon para cisterna vista baja, fondo profundo, forma cerrada, Rimfree	Inodoro al suelo de fondo profundo Geberit iCon Square, adosado a la pared, forma cerrada, Rimfree
Blanco		501.661.00.1	502.380.00.1	201950000	502.382.00.1	200460000	211910000
		→ pág. 162	→ pág. 164	→ pág. 164	→ pág. 166	→ pág. 166	→ pág. 167
Asiento y tapa del inodoro Geberit iCon EasyMount	Con mecanismo SoftClosing, bisagras Quick-Release 501.660.01.1		→ pág. 168	✓	✓	✓	✓
Asiento y tapa del inodoro Geberit iCon Square	Con mecanismo SoftClosing 571910000		→ pág. 168		✓		✓
	Con mecanismo SoftClosing, bisagras Quick-Release 500.837.01.1		→ pág. 168		✓		✓

✓ Compatible

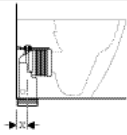


Vista general de accesorios – inodoros cerámicos Geberit iCon junto con tubos de conexión

Geberit España, Versión: noviembre 2024

				Inodoro al suelo de fondo profundo Geberit iCon, adosado a la pared, forma cerrada, Rimfree	Inodoro al suelo Geberit iCon para cisterna vista baja, fondo profundo, forma cerrada, Rimfree
Blanco				502.382.00.1	200460000
					
				→ pág. 166	→ pág. 166
Juego de manguitos Geberit para inodoro al suelo	131.015.11.1		→ pág. 332	X = 75-155 mm	X = 125-205 mm
Set codo de desagüe en P Geberit para inodoro al suelo	131.081.11.1		N/A	X = 160-185 mm	X = 160-245 mm

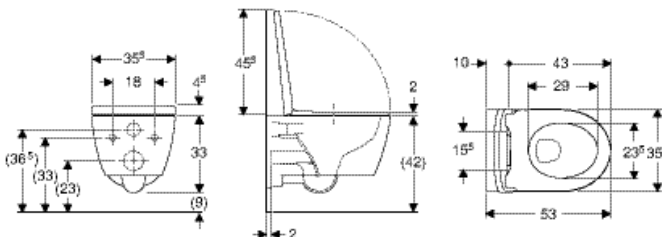

Vista general de accesorios – inodoros cerámicos Geberit iCon Square con tubos de conexión

Geberit España, Versión: noviembre 2024

				Inodoro al suelo de fondo profundo Geberit iCon Square, adosado a la pared, forma cerrada, Rimfree	
Blanco				211910000	
					
				→ pág. 167	
Juego de manguitos Geberit para inodoro al suelo	131.015.11.1		→ pág. 332	X = 50-115 mm	
Set codo de desagüe en P Geberit para inodoro al suelo	131.081.11.1		N/A	X = 150-165 mm	

Inodoros suspendidos

Juego de inodoro suspendido de fondo profundo Geberit iCon, forma cerrada, Rimfree, con asiento y tapa del inodoro



click & scan

Aplicación

- Para cisternas empotradas
- Para sistemas de descarga por presión

Información técnica

Material	Cerámica sanitaria
----------	--------------------

Volumen de suministro

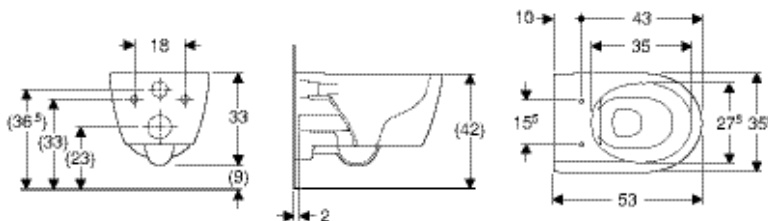
- Inodoro cerámico
- Asiento y tapa del inodoro
- Material de fijación

Propiedades

- Suspendido
- Inodoro de fondo profundo
- Inodoro cerámico sin borde de descarga con sistema de descarga Rimfree
- Fijación simple mediante fijación a pared Geberit modelo EFF3 para inodoro
- Serie 1, cantidad total 6 / 5 / 4 l, según EN 997
- Bisagras QuickRelease, bloqueables
- Serie 2 según EN 997
- Descarga de 4 l
- Forma cerrada
- Fijación oculta
- Asiento y tapa del inodoro de plástico termoestable
- Tapa del inodoro superpuesta
- Asiento y tapa del inodoro con bisagras EasyMount

N.º de art.	Color / superficie	B [cm]	H [cm]	T [cm]	Bisagras QuickRelease	Mecanismo SoftClosing	Fijación	UMV1 [ud.]	EUR/ud.
501.664.00.1	Blanco	35,5	33	53	Con cerradura		Sí Desde arriba	12	398,50

Inodoro suspendido de fondo profundo Geberit iCon, forma cerrada, Rimfree



click & scan

Aplicación

- Para cisternas empotradas
- Para sistemas de descarga por presión

Información técnica

Material	Cerámica sanitaria
----------	--------------------

Volumen de suministro

- Material de fijación

Propiedades

- Suspendido
- Inodoro de fondo profundo
- Inodoro cerámico sin borde de descarga con sistema de descarga Rimfree
- Fijación simple mediante fijación a pared Geberit modelo EFF3 para inodoro
- Serie 1, cantidad total 6 / 5 / 4 l, según EN 997
- Serie 2 según EN 997
- Descarga de 4 l
- Forma cerrada
- Fijación oculta

N.º de art.	Color / superficie	B [cm]	H [cm]	T [cm]	UMV1 [ud.]	EUR/ud.
501.661.00.1	Blanco	35,5	33	53	1	299,40

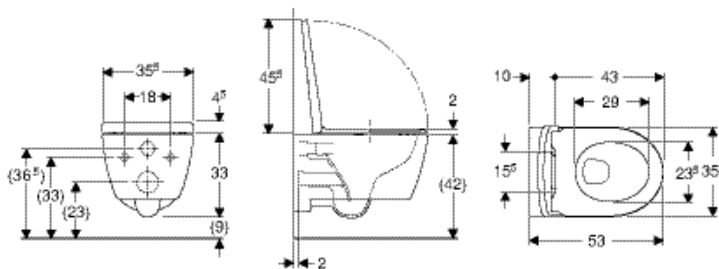
Pedido adicional

- Asiento y tapa del inodoro

Combinable con

- Asiento y tapa del inodoro Geberit iCon EasyMount → pág. 168

Juego de inodoro suspendido de fondo profundo Geberit iCon, forma cerrada, Rimfree, con asiento y tapa del inodoro



click & scan

Aplicación

- Para cisternas empotradas
- Para sistemas de descarga por presión

Información técnica

Material	Cerámica sanitaria
----------	--------------------

Volumen de suministro

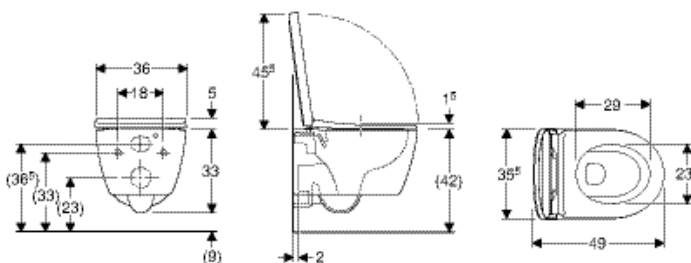
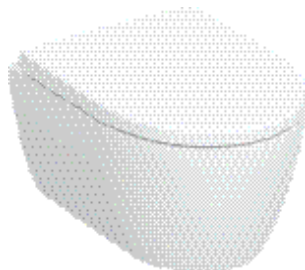
- Inodoro cerámico
- Asiento y tapa del inodoro
- Material de fijación

Propiedades

- Suspendido
- Inodoro de fondo profundo
- Inodoro cerámico sin borde de descarga con sistema de descarga Rimfree
- Fijación simple mediante fijación a pared Geberit modelo EFF3 para inodoro
- Serie 1, cantidad total 6 / 5 / 4 l, según EN 997
- Bisagras QuickRelease, bloqueables
- Serie 2 según EN 997
- Descarga de 4 l
- Forma cerrada
- Fijación oculta
- Asiento y tapa del inodoro de plástico termoestable
- Tapa del inodoro superpuesta
- Asiento y tapa del inodoro con bisagras EasyMount

N.º de art.	Color / superficie	B [cm]	H [cm]	T [cm]	Bisagras QuickRelease	Mecanismo SoftClosing	Fijación	UMV1 [ud.]	EUR/ud.
501.663.JT.1	Blanco / Mate	35,5	33	53	Con cerradura	Sí	Desde arriba	1	583,90

Juego de inodoro suspendido de fondo profundo Geberit iCon, compacto, forma cerrada, Rimfree, con asiento y tapa del inodoro



click & scan

Aplicación

- Para cisternas empotradas
- Adecuado para la instalación en baños pequeños y inodoros de invitados

Información técnica

Material	Cerámica sanitaria
----------	--------------------

Volumen de suministro

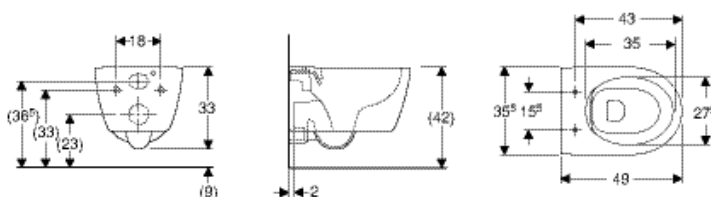

- Inodoro cerámico
- Asiento y tapa del inodoro
- Material de fijación

Propiedades

- Suspendido
- Inodoro de fondo profundo
- Inodoro cerámico sin borde de descarga con sistema de descarga Rimfree
- Fijación simple mediante fijación a pared Geberit modelo EFF3 para inodoro
- Serie 1, cantidad total 6 / 5 / 4 l, según EN 997
- Bisagras QuickRelease, bloqueables
- Serie 2 según EN 997
- Descarga de 4 l
- Forma cerrada
- Fijación oculta
- Proyección reducida
- Asiento y tapa del inodoro de plástico termoestable
- Tapa del inodoro superpuesta
- Asiento y tapa del inodoro con bisagras EasyMount

N.º de art.	Color / superficie	B [cm]	H [cm]	T [cm]	Bisagras QuickRelease	Mecanismo SoftClosing	Fijación	UMV1 [ud.]	EUR/ud.
502.381.00.1	Blanco	35,5	33	49	Con cerradura	Sí	Desde arriba	12	438,75
502.381.JT.1	Blanco / Mate	35,5	33	49	Con cerradura	Sí	Desde arriba	1	639,50

Inodoro suspendido de fondo profundo Geberit iCon, compacto, forma cerrada, Rimfree



click & scan

Aplicación

- Para cisternas empotradas
- Adecuado para la instalación en baños pequeños y inodoros de invitados

Información técnica

Material	Cerámica sanitaria
----------	--------------------

Volumen de suministro

- Material de fijación

Propiedades

- Suspendido
- Inodoro de fondo profundo
- Inodoro cerámico sin borde de descarga con sistema de descarga Rimfree
- Fijación simple mediante fijación a pared Geberit modelo EFF3 para inodoro
- Serie 1, cantidad total 6 / 5 / 4 l, según EN 997
- Serie 2 según EN 997
- Descarga de 4 l
- Forma cerrada
- Fijación oculta
- Proyección reducida

N.º de art.	Color / superficie	B [cm]	H [cm]	T [cm]	UMV1 [ud.]	EUR/ud.
502.380.00.1	Blanco	35,5	33	49	1	379,80

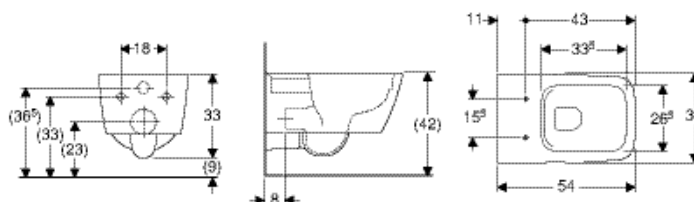

Pedido adicional

- Asiento y tapa del inodoro

Combinable con

- Asiento y tapa del inodoro Geberit iCon EasyMount → pág. 168

Inodoro suspendido de fondo profundo Geberit iCon Square, forma cerrada, Rimfree



click & scan

Aplicación

- Para cisternas empotradas
- Para sistemas de descarga por presión

Información técnica

Material	Cerámica sanitaria
----------	--------------------

Volumen de suministro

- Material de fijación

Propiedades

- Suspendido
- Inodoro de fondo profundo
- Inodoro cerámico sin borde de descarga con sistema de descarga Rimfree
- Fijación simple mediante fijación a pared Geberit modelo EFF3 para inodoro
- Serie 1, cantidad total 6 / 5 l, según EN 997
- Serie 2 según EN 997
- Descarga de 4,5 l
- Forma cerrada
- Fijación oculta

N.º de art.	Color / superficie	B [cm]	H [cm]	T [cm]	UMV1 [ud.]	EUR/ud.
201950000	Blanco	35	33	54	1	404,50

Pedido adicional

- Asiento y tapa del inodoro

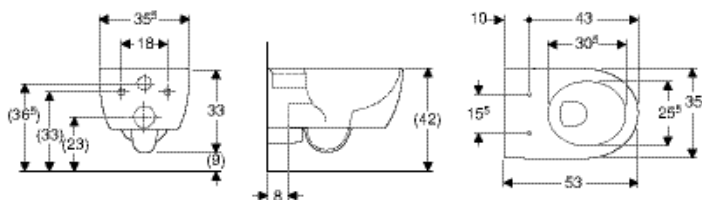

Combinable con

- Asiento y tapa del inodoro Geberit iCon Square → pág. 168



- Dependiendo del tipo de montaje, para el montaje se necesitará un juego de conexión Geberit para inodoro suspendido

Inodoro suspendido de fondo profundo Geberit iCon, forma cerrada



click & scan

Aplicación

- Para cisternas empotradas
- Para sistemas de descarga por presión

Información técnica

Material	Cerámica sanitaria
----------	--------------------

Volumen de suministro

- Material de fijación

Propiedades

- Suspendido
- Inodoro de fondo profundo
- Fijación simple mediante fijación a pared Geberit modelo EFF3 para inodoro
- Con brida de descarga
- Serie 1, cantidad total 6 / 5 l, según EN 997
- Serie 2 según EN 997
- Descarga de 4,5 l
- Forma cerrada
- Fijación oculta

N.º de art.	Color / superficie	B [cm]	H [cm]	T [cm]	UMV1 [ud.]	EUR/ud.
204000000	Blanco	35,5	33	53	1	293,55

Pedido adicional

- Asiento y tapa del inodoro

Combinable con

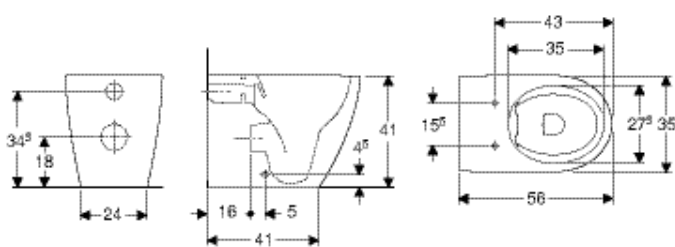
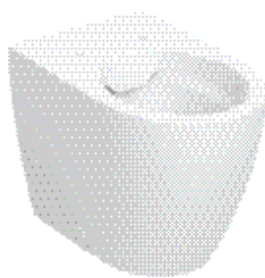
- Asiento y tapa del inodoro Geberit iCon EasyMount → pág. 168



- Dependiendo del tipo de montaje, para el montaje se necesitará un juego de conexión Geberit para inodoro suspendido

Inodoros al suelo

Inodoro al suelo de fondo profundo Geberit iCon, adosado a la pared, forma cerrada, Rimfree



click & scan

Aplicación

- Para cisternas empotradas

Información técnica

Material	Cerámica sanitaria
----------	--------------------

Volumen de suministro

- Material de fijación

Propiedades

- Al suelo
- Adosado a la pared
- Inodoro de fondo profundo
- Inodoro cerámico sin borde de descarga con sistema de descarga Rimfree
- Serie 1, cantidad total 6 / 5 / 4 l, según EN 997
- Desagüe horizontal o vertical
- Serie 2 según EN 997
- Descarga de 4,5 l
- Descarga de 4 l
- Forma cerrada
- Fijación oculta

N.º de art.	Color / superficie	B [cm]	H [cm]	T [cm]	UMV1 [ud.]	EUR/ud.
502.382.00.1	Blanco	35	41	56	1	361,95

Pedido adicional

- Asiento y tapa del inodoro

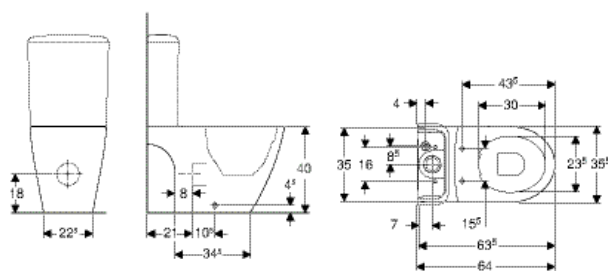
Combinable con

- Asiento y tapa del inodoro Geberit iCon EasyMount → pág. 168

Accesorios complementarios

- Vista general de accesorios – inodoros cerámicos Geberit iCon junto con tubos de conexión → pág. 161

Inodoro al suelo Geberit iCon para cisterna vista baja, fondo profundo, forma cerrada, Rimfree



click & scan

Aplicación

- Para cisterna vista baja

Información técnica

Material	Cerámica sanitaria
----------	--------------------

Volumen de suministro

- Inodoro cerámico
- Material de fijación

Propiedades

- Al suelo
- Inodoro de fondo profundo
- Inodoro cerámico sin borde de descarga con sistema de descarga Rimfree
- Serie 1, cantidad total 6 l, según EN 997
- Desagüe multidireccional
- Forma cerrada
- Fijación oculta

N.º de art.	Color / superficie	B [cm]	H [cm]	T [cm]	UMV1 [ud.]	EUR/ud.
200460000	Blanco	35,5	40	63,5	1	417,50

Pedido adicional

- Cisterna
- Asiento y tapa del inodoro

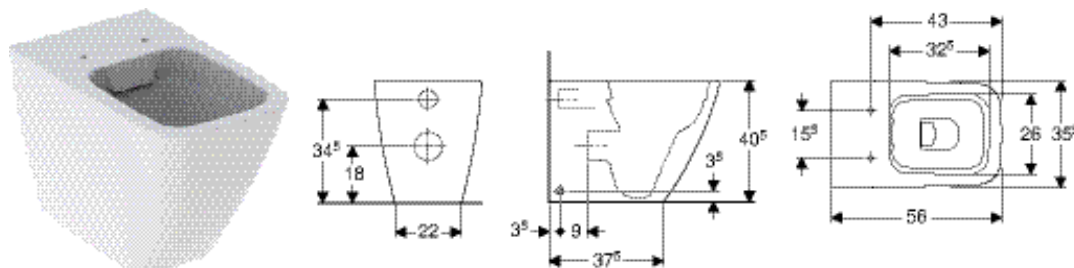
Combinable con

- Cisterna vista baja Geberit iCon, doble descarga, conexión de suministro lateral o inferior → pág. 169
- Cisterna vista baja Geberit iCon, doble descarga, conexión de suministro inferior → pág. 169
- Asiento y tapa del inodoro Geberit iCon EasyMount → pág. 168

Accesorios complementarios

- Vista general de accesorios – inodoros cerámicos Geberit iCon junto con tubos de conexión → pág. 161

Inodoro al suelo de fondo profundo Geberit iCon Square, adosado a la pared, forma cerrada, Rimfree



Aplicación

- Para cisternas empotradas
- Para sistemas de descarga por presión

Información técnica

Material	Cerámica sanitaria
----------	--------------------

Volumen de suministro

- Material de fijación

Propiedades

- Al suelo
- Adosado a la pared
- Inodoro de fondo profundo
- Inodoro cerámico sin borde de descarga con sistema de descarga Rimfree
- Serie 1, cantidad total 6 / 5 / 4 l, según EN 997
- Desagüe horizontal o vertical
- Descarga de 4,5 l
- Descarga de 4 l
- Forma cerrada
- Fijación oculta

N.º de art.	Color / superficie	B [cm]	H [cm]	T [cm]	UMV1 [ud.]	EUR/ud.
211910000	Blanco	35,5	40,5	56	1	390,00

Pedido adicional

- Asiento y tapa del inodoro

Combinable con

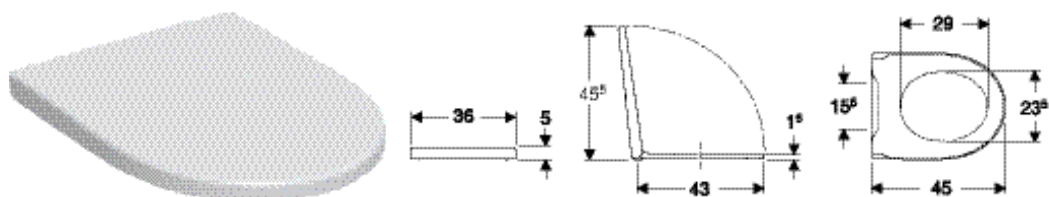
- Asiento y tapa del inodoro Geberit iCon Square → pág. 168

Accesorios complementarios

- Vista general de accesorios – inodoros cerámicos Geberit iCon Square con tubos de conexión → pág. 161

Asientos

Asiento y tapa del inodoro Geberit iCon EasyMount



click & scan

Información técnica

Material	Duroplast
Distancia de fijación	15,5 cm

Volumen de suministro

- Asiento y tapa del inodoro

Propiedades

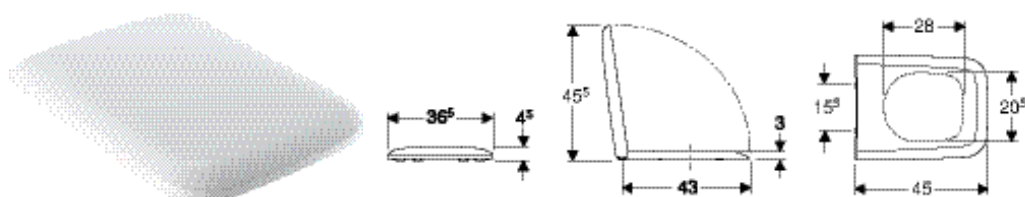
- Asiento y tapa del inodoro de plástico termoestable
- Tapa del inodoro superpuesta
- Asiento y tapa del inodoro con bisagras EasyMount
- Bisagras QuickRelease, bloqueables

N.º de art.	Color / superficie	B [cm]	H [cm]	T [cm]	Bisagras QuickRelease	Mecanismo SoftClosing	Fijación	UMV1 [ud.]	EUR/ud.
245.464.JT.1	Blanco / Mate	36	5	45	Sí	Sí	Desde arriba	1	234,75
501.660.01.1	Blanco / Brillante	36	5	45	Con cerradura	Sí	Desde arriba	1	160,10

Combinable con

- Inodoro suspendido de fondo profundo Geberit iCon, forma cerrada, Rimfree → pág. 162
- Inodoro al suelo de fondo profundo Geberit iCon, adosado a la pared, forma cerrada, Rimfree → pág. 166
- Inodoro suspendido de fondo profundo Geberit iCon, compacto, forma cerrada, Rimfree → pág. 164
- Inodoro suspendido de fondo profundo Geberit iCon, forma cerrada → pág. 165
- Inodoro al suelo Geberit iCon para cisterna vista baja, fondo profundo, forma cerrada, Rimfree → pág. 166

Asiento y tapa del inodoro Geberit iCon Square



click & scan

Información técnica

Material	Duroplast
Distancia de fijación	15,5 cm

Propiedades

- Tapa del inodoro superpuesta

N.º de art.	Color / superficie	B [cm]	H [cm]	T [cm]	Bisagras QuickRelease	Mecanismo SoftClosing	Fijación	Material de anclaje	UMV1 [ud.]	EUR/ud.
500.837.01.1	Blanco / Brillante	36,5	4,5	45	Sí	Sí	Desde arriba	Latón cromado	1	167,95
571910000	Blanco / Brillante	36,5	4,5	45	No	Sí	Desde arriba	Latón cromado	1	155,65

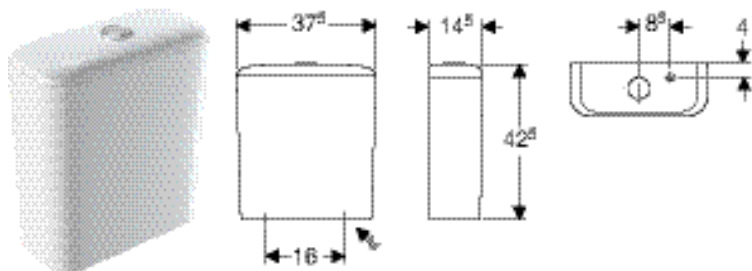
Combinable con

- Inodoro suspendido de fondo profundo Geberit iCon Square, forma cerrada, Rimfree → pág. 164
- Inodoro al suelo de fondo profundo Geberit iCon Square, adosado a la pared, forma cerrada, Rimfree → pág. 167

Cisternas vistas

Cisternas vistas para inodoros, de cerámica sanitaria

Cisterna vista baja Geberit iCon, doble descarga, conexión de suministro inferior



click & scan

Aplicación

- Para conexiones de suministro 1/2'
- Para montaje superior

Propiedades

- Doble descarga
- Conexión de suministro inferior a la derecha

Información técnica

Volumen de descarga, ajuste de fábrica	6 l / 4 l
Descarga parcial, rango de ajuste	3 l / 4 l
Material	Cerámica sanitaria

Volumen de suministro

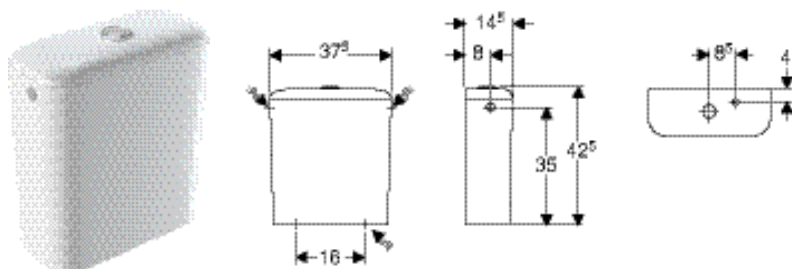
- Mecanismo para cisternas

N.º de art.	Color / superficie	B [cm]	H [cm]	T [cm]	UMV1 [ud.]	EUR/ud.
500.409.01.1	Blanco	37,5	42,5	14,5	1	310,60

Combinable con

- Inodoro al suelo Geberit iCon para cisterna vista baja, fondo profundo, forma cerrada, Rimfree → pág. 166

Cisterna vista baja Geberit iCon, doble descarga, conexión de suministro lateral o inferior



click & scan

Aplicación

- Para conexiones de suministro 3/8'
- Para montaje superior

Propiedades

- Doble descarga
- Conexión de suministro lateral o por abajo
- Serie 1, cantidad total 6 l, según EN 997

Información técnica

Volumen de descarga, ajuste de fábrica	6 l / 3 l
Descarga parcial, rango de ajuste	3 l / 4 l
Material	Cerámica sanitaria

Volumen de suministro

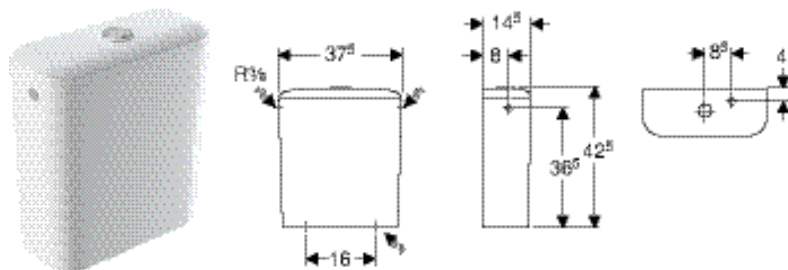
- Mecanismo para cisternas

N.º de art.	Color / superficie	B [cm]	H [cm]	T [cm]	UMV1 [ud.]	EUR/ud.
229420000	Blanco	37,5	42,5	14,5	1	293,55

Combinable con

- Inodoro al suelo Geberit iCon para cisterna vista baja, fondo profundo, forma cerrada, Rimfree → pág. 166

Cisterna vista baja Geberit iCon Square, doble descarga, conexión de suministro lateral o inferior



click & scan

Aplicación

- Para conexiones de suministro 3/8"
- Para montaje superior

Propiedades

- Doble descarga
- Conexión de suministro lateral o por abajo
- Serie 1, cantidad total 6 l, según EN 997

Información técnica

Volumen de descarga, ajuste de fábrica	6 l / 3 l
Descarga parcial, rango de ajuste	3 l / 4 l
Material	Cerámica sanitaria

Volumen de suministro

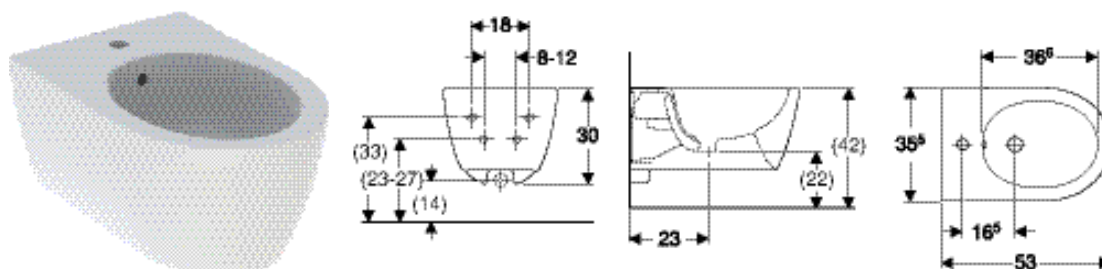
- Mecanismo para cisternas

N.º de art.	Color / superficie	B [cm]	H [cm]	T [cm]	UMV1 [ud.]	EUR/ud.
228950000	Blanco	37,5	42,5	14,5	1	293,55

Bidés

Bidés suspendidos

Bidé suspendido Geberit iCon, forma cerrada



click & scan

Aplicación

- Con un agujero para grifo, con latiguillos flexibles

Propiedades

- Suspendido
- Conexión de suministro oculta
- Fijación simple mediante fijación a pared Geberit modelo EFF3 para inodoro
- Forma cerrada
- Fijación oculta

Información técnica

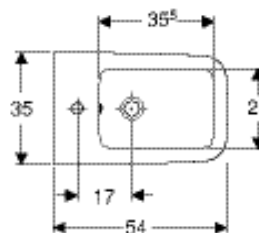
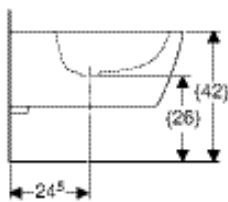
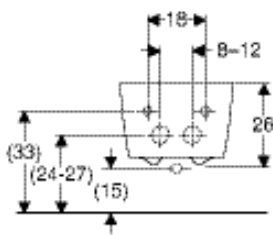

Material	Cerámica sanitaria
----------	--------------------

Volumen de suministro

- Material de fijación

N.º de art.	Color / superficie	Rebosadero	B [cm]	H [cm]	T [cm]	UMV1 [ud.]	EUR/ud.
501.898.00.1	Blanco	Visible	35,5	30	53	1	237,55
501.898.JT.1	Blanco / Mate	Visible	35,5	30	53	1	391,55

Bidé suspendido Geberit iCon Square, forma cerrada



click & scan

Aplicación

- Con un agujero para grifo, con latiguillos flexibles

Información técnica

Material	Cerámica sanitaria
----------	--------------------

Propiedades

- Suspendido
- Conexión de suministro oculta
- Fijación simple mediante fijación a pared Geberit modelo EFF3 para inodoro
- Forma cerrada
- Fijación oculta

Volumen de suministro

- Material de fijación

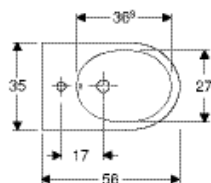
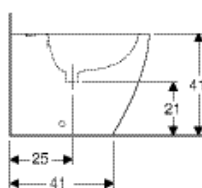
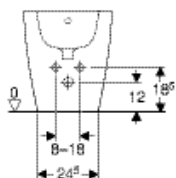

N.º de art.	Color / superficie	Rebosadero	B [cm]	H [cm]	T [cm]	UMV1 [ud.]	EUR/ud.
231910000	Blanco	Visible	35	26	54	1	319,50

Pedido adicional

- Desagüe alargado para sifón antiolores

Bidés al suelo

Bidé al suelo Geberit iCon, adosado a la pared, forma cerrada



click & scan

Información técnica

Material	Cerámica sanitaria
----------	--------------------

Volumen de suministro

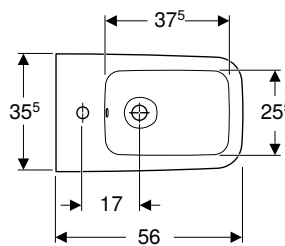
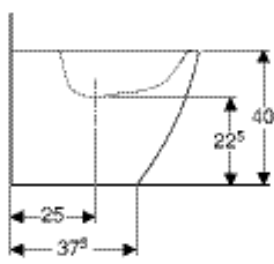
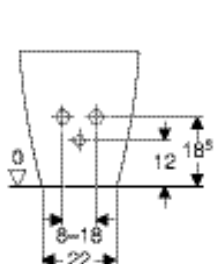

- Material de fijación

Propiedades

- Al suelo
- Adosado a la pared
- Conexión de suministro oculta
- Forma cerrada
- Fijación oculta

N.º de art.	Color / superficie	Rebosadero	B [cm]	H [cm]	T [cm]	UMV1 [ud.]	EUR/ud.
502.384.00.1	Blanco	Visible	35	41	56	1	224,85

Bidé al suelo Geberit iCon Square, adosado a la pared, forma cerrada



Información técnica

Material	Cerámica sanitaria
----------	--------------------

Volumen de suministro

- Material de fijación

Propiedades

- Al suelo
- Adosado a la pared
- Conexión de suministro oculta
- Forma cerrada
- Fijación oculta

N.º de art.	Color / superficie	Rebosadero	B [cm]	H [cm]	T [cm]	UMV1 [ud.]	EUR/ud.
231950000	Blanco	Visible	35,5	40	56	1	287,80











Geberit Smyle

Lavabos.....	176
Vista general del material – lavabos y muebles bajos para lavabo Geberit Smyle ..	177
Lavamanos.....	178
Lavabos.....	179
Lavabos de dos senos	180
Muebles de baño	180
Vista general de los accesorios – muebles de baño Geberit Smyle.....	180
Muebles bajos para lavabos	182
Muebles laterales	186
Otros muebles	189
Accesorios complementarios	189
Inodoros.....	191
Vista general del material – inodoros y asientos de inodoro Geberit Smyle	191
Vista general de accesorios – inodoros cerámicos Geberit Smyle junto con tubos de conexión.....	192
Inodoros suspendidos	192
Inodoros al suelo	194
Asientos	195
Bidés	196
Bidés suspendidos	196
Bidés al suelo	196

Lavabos

Vista general del material – lavabos y muebles bajos para lavabo Geberit Smyle

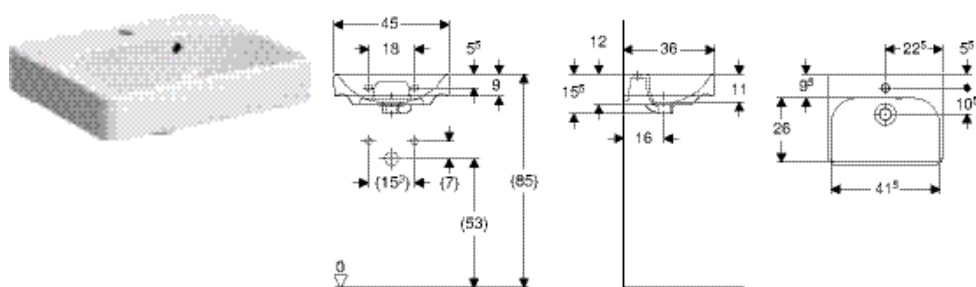
Geberit España, Versión: noviembre 2024

				Lavamanos			
				Lavamanos Geberit Smyle Square con rebosadero asimétrico	Lavamanos Geberit Smyle Square		
				45 cm	50 cm		
Blanco, grifo en el centro, rebosadero visible				500.222.01.1	500.256.01.1		
Blanco, sin grifo, rebosadero visible							
Blanco, grifo a la izquierda y derecha, rebosadero visible							
							
				→ pág. 178	→ pág. 178		
Muebles bajos para lavamanos							
Mueble bajo Geberit Smyle Square para lavamanos, con una puerta	500.350.00.1		45 cm	Blanco, tope de la puerta a la derecha	→ pág. 182	✓	
	500.350.JK.1			Lava, tope de la puerta a la derecha		✓	
	500.350.JR.1			Nogal hickory, tope de la puerta a la derecha		✓	
	500.351.00.1			Blanco, tope de la puerta a la izquierda		✓	
	500.351.JK.1			Lava, tope de la puerta a la izquierda		✓	
	500.351.JR.1			Nogal hickory, tope de la puerta a la izquierda		✓	
	500.363.00.1	50 cm	Blanco, tope de la puerta a la derecha			✓	
	500.363.JK.1		Lava, tope de la puerta a la derecha			✓	
	500.363.JR.1		Nogal hickory, tope de la puerta a la derecha			✓	
	500.364.00.1		Blanco, tope de la puerta a la izquierda			✓	
	500.364.JK.1		Lava, tope de la puerta a la izquierda			✓	
	500.364.JR.1		Nogal hickory, tope de la puerta a la izquierda			✓	
	Muebles bajos para lavabo						
Mueble bajo Geberit Smyle Square para lavabo, con una puerta	500.365.00.1		55 cm	Blanco, tope de la puerta a la derecha	→ pág. 183		
	500.365.JK.1			Lava, tope de la puerta a la derecha			
	500.365.JR.1			Nogal hickory, tope de la puerta a la derecha			
	500.366.00.1			Blanco, tope de la puerta a la izquierda			
	500.366.JK.1			Lava, tope de la puerta a la izquierda			
	500.366.JR.1			Nogal hickory, tope de la puerta a la izquierda			
Mueble bajo Geberit Smyle Square para lavabo, con dos cajones	500.352.00.1		60 cm	Blanco	→ pág. 184		
	500.352.JK.1			Lava			
	500.352.JR.1			Nogal hickory			
	500.353.00.1		75 cm	Blanco			
	500.353.JK.1			Lava			
	500.353.JR.1			Nogal hickory			
	500.354.00.1		90 cm	Blanco			
	500.354.JK.1			Lava			
	500.354.JR.1			Nogal hickory			
	500.355.00.1	120 cm		Blanco			
	500.355.JK.1			Lava			
	500.355.JR.1			Nogal hickory			
Muebles bajos para lavabo de dos senos							
Mueble bajo Geberit Smyle Square para lavabo de dos senos, con dos cajones	500.356.00.1		120 cm	Blanco	→ pág. 185		
	500.356.JK.1			Lava			
	500.356.JR.1			Nogal hickory			

✓ Compatible

Lavamanos

Lavamanos Geberit Smyle Square con rebosadero asimétrico



click & scan

Información técnica

Material	Cerámica sanitaria
----------	--------------------

Propiedades

- Empotrable
- Rebosadero asimétrico

N.º de art.	Color / superficie	Toma de grifo	Rebosadero	Ancho de mueble bajo [cm]	H [cm]	T [cm]	UMV1 [ud.]	EUR/ud.
-------------	--------------------	---------------	------------	---------------------------	--------	--------	------------	---------

B / Ancho: 45 cm

500.222.01.1	Blanco	Centro	Visible	44,2	15,5	36	1	117,55
--------------	--------	--------	---------	------	------	----	---	--------

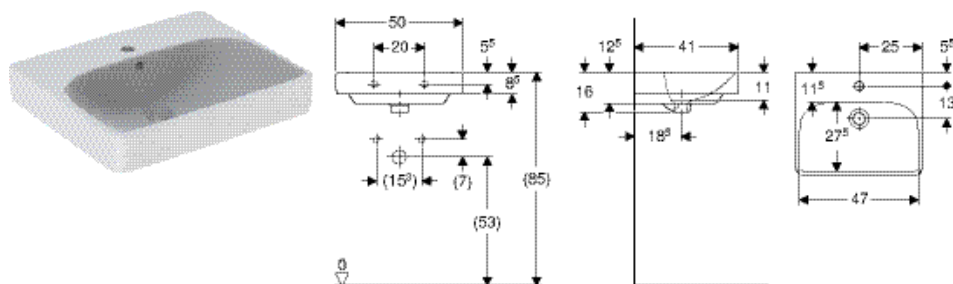
Combinable con

- Mueble bajo Geberit Smyle Square para lavamanos, con una puerta → pág. 182
- Pedestal Geberit Selnova Square → pág. 226

Accesorios complementarios

- Válvula de desagüe Geberit en modelo compacto, modelo estrecho, con tapones de desagüe exteriores con botón de accionamiento
- Sifón con tubo de inmersión Geberit para lavabos, salida horizontal
- Sifón con tubo de inmersión Geberit para lavabo, modelo compacto, desagüe horizontal
- Material de fijación Geberit para lavamanos

Lavamanos Geberit Smyle Square



click & scan

Información técnica

Material	Cerámica sanitaria
----------	--------------------

Propiedades

- Empotrable
- Se puede combinar con semipedestal
- Se puede combinar con pedestal

N.º de art.	Color / superficie	Toma de grifo	Rebosadero	Ancho de mueble bajo [cm]	H [cm]	T [cm]	UMV1 [ud.]	EUR/ud.
-------------	--------------------	---------------	------------	---------------------------	--------	--------	------------	---------

B / Ancho: 50 cm

500.256.01.1	Blanco	Centro	Visible	49,2	16	41	1	121,30
--------------	--------	--------	---------	------	----	----	---	--------

Combinable con

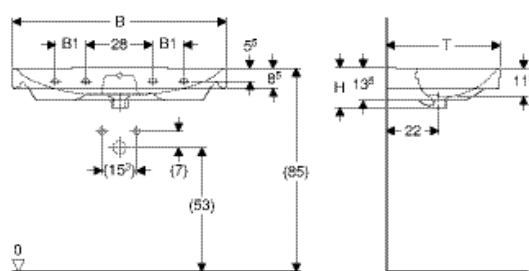
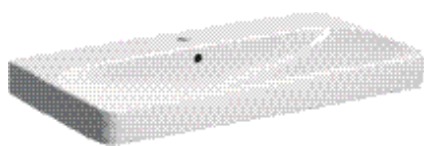
- Mueble bajo Geberit Smyle Square para lavamanos, con una puerta → pág. 182
- Pedestal Geberit Selnova Square → pág. 226

Accesorios complementarios

- Sifón con tubo de inmersión Geberit para lavabos, salida horizontal
- Material de fijación Geberit para lavamanos

Lavabos

Lavabo Geberit Smyle Square



Información técnica

Material	Cerámica sanitaria
----------	--------------------

Propiedades

- Empotrable

N.º de art.	Color / superficie	Toma de grifo	Reboscadero	B1 [cm]	B2 [cm]	B3 [cm]	Ancho de mueble bajo [cm]	H [cm]	T [cm]	T1 [cm]	T2 [cm]	T3 [cm]	T4 [cm]	Puntos de sujeción	UMV1 [ud.]	EUR/ud.
B / Ancho: 55 cm																
500.259.01.1	Blanco	Centro	Visible	51,8	27,5		53,6	17	44	15	6,5	27,5	7	2	1	134,00
501.574.00.1	Blanco	Sin	Visible	51,8			53,6	17	44		6,5	27,5		2	1	122,25
B / Ancho: 60 cm																
500.229.01.1	Blanco	Centro	Visible	56,8	30		58,4	16,5	48	15,5	12,5	33,5	6,5	2	1	156,65
501.732.00.1*	Blanco	Centro	Sin	56,8	30		58,4	16,5	48	15,5	12,5	33,5	6,5	2	1	129,75
B / Ancho: 75 cm																
500.249.01.1	Blanco	Centro	Visible	71,5	37,5		73,4	16,5	48	15	12,5	33,5	6,5	2	1	272,85
500.249.00.2	Blanco	Sin	Visible	71,5			73,4	16,5	48		12,5	33,5		2	1	216,10
B / Ancho: 90 cm																
500.251.01.1	Blanco	Centro	Visible	13	86,8	45	88,4	16,5	48	15	12,5	33,5	7	4	1	350,60
500.250.01.1	Blanco	Sin	Visible	13	86,8		88,4	16,5	48		12,5	33,5		4	1	357,20
500.252.01.1	Blanco	Izquierda y derecha	Visible	13	86,8	45	88,4	16,5	48	15	12,5	33,5	7	4	1	357,20
B / Ancho: 120 cm																
500.253.01.1	Blanco	Izquierda y derecha	Visible	28	116,8	31,5	118,4	16,5	48	15,5	13	33,5	7	4	1	525,90
500.226.01.1	Blanco	Centro	Visible	28	116,8	60	118,4	16,5	48	15,5	13	33,5	7	4	1	525,90
500.225.01.1	Blanco	Sin	Visible	28	116,8		118,4	16,5	48		13	33,5		4	1	525,90

* Producción por encargo

Combinable con

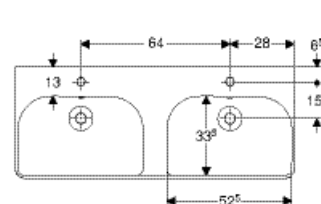
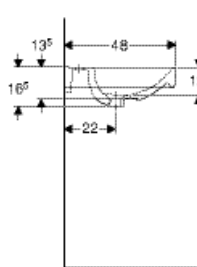
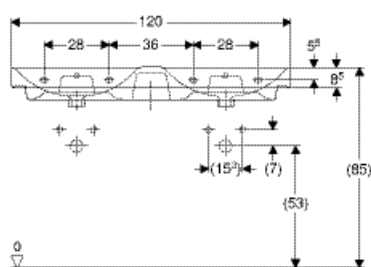
- Mueble bajo Geberit Smyle Square para lavabo, con una puerta → pág. 183
- Mueble bajo Geberit Smyle Square para lavabo, con dos cajones → pág. 184
- Pedestal Geberit Selnova → pág. 203
- Pedestal Geberit Selnova Square → pág. 226

Accesorios complementarios

- Válvula de desagüe Geberit en modelo compacto, modelo estrecho, con tapones de desagüe exteriores con botón de accionamiento
- Sifón con tubo de inmersión Geberit para lavabos, salida horizontal
- Sifón con tubo de inmersión Geberit para lavabo, modelo compacto, desagüe horizontal
- Material de fijación Geberit para lavabos

Lavabos de dos senos

Lavabo de dos senos Geberit Smyle Square



Información técnica

Material	Cerámica sanitaria
----------	--------------------

Propiedades

- Empotrable
- Se puede combinar con semipedestal

N.º de art.	Color / superficie	Toma de grifo	Rebosadero	Ancho de mueble bajo [cm]	H [cm]	T [cm]	UMV1 [ud.]	EUR/ud.
-------------	--------------------	---------------	------------	---------------------------	--------	--------	------------	---------

B / Ancho: 120 cm

500.223.01.1	Blanco	Centro	Visible	118,4	16,5	48	1	656,75
500.224.01.1	Blanco	Sin	Visible	118,4	16,5	48	1	690,95

Combinable con

- Mueble bajo Geberit Smyle Square para lavabo de dos senos, con dos cajones → pág. 185

Accesorios complementarios

- Sifón con tubo de inmersión Geberit para lavabos, salida horizontal
- Material de fijación Geberit para lavabos

Muebles de baño

Vista general de los accesorios – muebles de baño Geberit Smyle

Geberit España, noviembre 2024

	Toallero Geberit para muebles del baño	Organizador de cajones Geberit con distribución en T, para cajón superior	Organizador de cajones Geberit con distribución en H, para cajón superior	Organizador de cajones Geberit con distribución en H, para cajón inferior
	502.328.00.1 502.328.01.3 502.328.JK.1 502.328.JL.1	500.678.00.1	500.677.00.1	500.676.00.1
Ancho del lavabo	→ pág. 58	→ pág. 190		

Muebles bajos para lavamanos

Mueble bajo Geberit Smyle Square para lavamanos, con una puerta	500.350.00.1	45 cm	Blanco, tope de la puerta a la derecha	→ pág. 182				
	500.350.JK.1	45 cm	Lava, tope de la puerta a la derecha	→ pág. 182				
	500.350.JR.1	45 cm	Nogal hickory, tope de la puerta a la derecha	→ pág. 182				
	500.351.00.1	45 cm	Blanco, tope de la puerta a la izquierda	→ pág. 182				
	500.351.JK.1	45 cm	Lava, tope de la puerta a la izquierda	→ pág. 182				
	500.351.JR.1	45 cm	Nogal hickory, tope de la puerta a la izquierda	→ pág. 182				
	500.363.00.1	50 cm	Blanco, tope de la puerta a la derecha	→ pág. 182				
	500.363.JK.1	50 cm	Lava, tope de la puerta a la derecha	→ pág. 182				
	500.363.JR.1	50 cm	Nogal hickory, tope de la puerta a la derecha	→ pág. 182				
	500.364.00.1	50 cm	Blanco, tope de la puerta a la izquierda	→ pág. 182				
	500.364.JK.1	50 cm	Lava, tope de la puerta a la izquierda	→ pág. 182				
	500.364.JR.1	50 cm	Nogal hickory, tope de la puerta a la izquierda	→ pág. 182				

Geberit España, noviembre 2024
Muebles bajos para lavabo

Mueble bajo Geberit Smyle Square para lavabo, con una puerta	500.365.00.1		55 cm	Blanco, tope de la puerta a la derecha	→ pág. 183				
	500.365.JK.1		55 cm	Lava, tope de la puerta a la derecha	→ pág. 183				
	500.365.JR.1		55 cm	Nogal hickory, tope de la puerta a la derecha	→ pág. 183				
	500.366.00.1		55 cm	Blanco, tope de la puerta a la izquierda	→ pág. 183				
	500.366.JK.1		55 cm	Lava, tope de la puerta a la izquierda	→ pág. 183				
	500.366.JR.1		55 cm	Nogal hickory, tope de la puerta a la izquierda	→ pág. 183				
Mueble bajo Geberit Smyle Square para lavabo, con dos cajones	500.352.00.1		60 cm	Blanco	→ pág. 184	✓	✓ ¹⁾	✓ ¹⁾	✓ ¹⁾
	500.352.JK.1		60 cm	Lava	→ pág. 184	✓	✓ ¹⁾	✓ ¹⁾	✓ ¹⁾
	500.352.JR.1		60 cm	Nogal hickory	→ pág. 184	✓	✓ ¹⁾	✓ ¹⁾	✓ ¹⁾
	500.353.00.1		75 cm	Blanco	→ pág. 184	✓	✓ ¹⁾	✓ ¹⁾	✓ ⁵⁾
	500.353.JK.1		75 cm	Lava	→ pág. 184	✓	✓ ¹⁾	✓ ¹⁾	✓ ⁵⁾
	500.353.JR.1		75 cm	Nogal hickory	→ pág. 184	✓	✓ ¹⁾	✓ ¹⁾	✓ ⁵⁾
	500.354.00.1		90 cm	Blanco	→ pág. 184	✓	✓ ²⁾	✓ ²⁾	✓ ²⁾
	500.354.JK.1		90 cm	Lava	→ pág. 184	✓	✓ ²⁾	✓ ²⁾	✓ ²⁾
	500.354.JR.1		90 cm	Nogal hickory	→ pág. 184	✓	✓ ²⁾	✓ ²⁾	✓ ²⁾
	500.355.00.1		120 cm	Blanco	→ pág. 184	✓	✓ ³⁾	✓ ³⁾	✓ ⁴⁾
	500.355.JK.1		120 cm	Lava	→ pág. 184	✓	✓ ³⁾	✓ ³⁾	✓ ⁴⁾
	500.355.JR.1		120 cm	Nogal hickory	→ pág. 184	✓	✓ ³⁾	✓ ³⁾	✓ ⁴⁾
Muebles bajos para lavabo de dos senos									
Mueble bajo Geberit Smyle Square para lavabo de dos senos, con dos cajones	500.356.00.1		120 cm	Blanco	→ pág. 185	✓	✓ ⁴⁾	✓ ⁴⁾	✓ ⁴⁾
	500.356.JK.1		120 cm	Lava	→ pág. 185	✓	✓ ⁴⁾	✓ ⁴⁾	✓ ⁴⁾
	500.356.JR.1		120 cm	Nogal hickory	→ pág. 185	✓	✓ ⁴⁾	✓ ⁴⁾	✓ ⁴⁾
Armarios laterales									
Mueble de media altura Geberit Smyle Square con una puerta	500.361.00.1			Blanco	→ pág. 186				
	500.361.JK.1			Lava	→ pág. 186				
	500.361.JR.1			Nogal hickory	→ pág. 186				
Mueble lateral Geberit Smyle Square con una puerta	500.359.00.1			Blanco, tope de la puerta a la derecha	→ pág. 187				
	500.359.JK.1			Lava, tope de la puerta a la derecha	→ pág. 187				
	500.359.JR.1			Nogal hickory, tope de la puerta a la derecha	→ pág. 187				
	500.360.00.1			Blanco, tope de la puerta a la izquierda	→ pág. 187				
	500.360.JK.1			Lava, tope de la puerta a la izquierda	→ pág. 187				
	500.360.JR.1			Nogal hickory, tope de la puerta a la izquierda	→ pág. 187				
Mueble lateral Geberit Smyle Square con dos cajones	500.357.00.1			Blanco	→ pág. 188	✓	✓ ¹⁾	✓ ¹⁾	✓ ⁶⁾
	500.357.JK.1			Lava	→ pág. 188	✓	✓ ¹⁾	✓ ¹⁾	✓ ⁶⁾
	500.357.JR.1			Nogal hickory	→ pág. 188	✓	✓ ¹⁾	✓ ¹⁾	✓ ⁶⁾
Mueble lateral Geberit Smyle Square abierto	500.358.00.1			Blanco	→ pág. 188				
	500.358.JK.1			Lava	→ pág. 188				
	500.358.JR.1			Nogal hickory	→ pág. 188				

✓ Compatible

¹⁾ Número máximo de organizadores de cajones por mueble bajo = 2

²⁾ Número máximo de organizadores de cajones por mueble bajo = 4

³⁾ Número máximo de organizadores de cajones por mueble bajo = 6

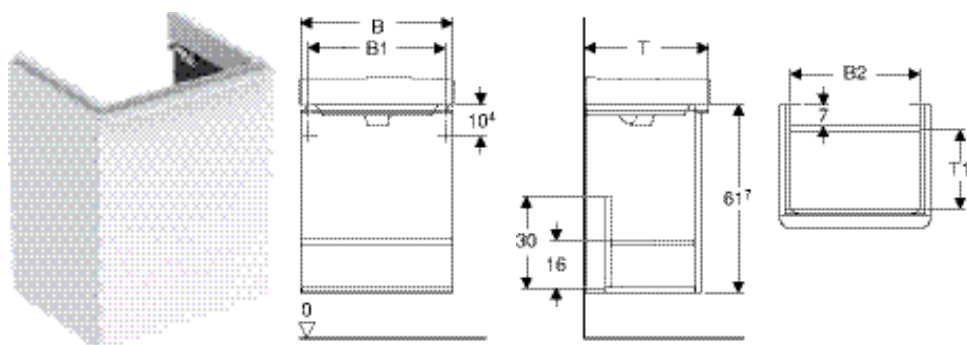
⁴⁾ Número máximo de organizadores de cajones por mueble bajo = 5

⁵⁾ Número máximo de organizadores de cajones por mueble bajo = 3

⁶⁾ Número máximo de organizadores de cajones por mueble bajo = 1

Muebles bajos para lavabos

Mueble bajo Geberit Smyle Square para lavamanos, con una puerta



click & scan

Información técnica

Material Tableros de madera aglomerada de tres capas

Volumen de suministro

- Mueble bajo para lavamanos
- Material de fijación

Propiedades

- Certificado FSC™ C134279
- Suspendido
- Con una puerta
- Tirador para abrir
- Puerta con mecanismo de cierre suave
- Puede subdividirse para cuarto de servicio
- Con una balda móvil
- Antihumedad
- Suministrado premontado

N.º de art.	Color / superficie	B	B1	B2	H	T	T1	Puerta	UMV1	EUR/ud.
		[cm]	[cm]	[cm]	[cm]	[cm]	[cm]		[ud.]	
Ancho de lavabo: 45 cm										
500.351.00.1	Cuerpo y frontal: blanco/cubierto de alto brillo Tirador: blanco/con pintura polvo al horno mate	44,2	39,3	37,2	61,7	35,6	22,6	Lado de fijación a la izquierda	1	366,75
500.351.JK.1 *	Cuerpo y frontal: lava/cubierto mate Tirador: lava/con pintura polvo al horno mate	44,2	39,3	37,2	61,7	35,6	22,6	Lado de fijación a la izquierda	1	366,75
500.351.JR.1	Cuerpo y frontal: nogal hickory/melamina con textura de madera Tirador: lava/con pintura polvo al horno mate	44,2	39,3	37,2	61,7	35,6	22,6	Lado de fijación a la izquierda	1	366,75
500.350.00.1	Cuerpo y frontal: blanco/cubierto de alto brillo Tirador: blanco/con pintura polvo al horno mate	44,2	39,3	37,2	61,7	35,6	22,6	Lado de fijación a la derecha	1	366,75
500.350.JK.1 *	Cuerpo y frontal: lava/cubierto mate Tirador: lava/con pintura polvo al horno mate	44,2	39,3	37,2	61,7	35,6	22,6	Lado de fijación a la derecha	1	366,75
500.350.JR.1	Cuerpo y frontal: nogal hickory/melamina con textura de madera Tirador: lava/con pintura polvo al horno mate	44,2	39,3	37,2	61,7	35,6	22,6	Lado de fijación a la derecha	1	366,75
Ancho de lavabo: 50 cm										
500.364.00.1	Cuerpo y frontal: blanco/cubierto de alto brillo Tirador: blanco/con pintura polvo al horno mate	49,2	42,2	42,2	61,7	40,6	27,6	Lado de fijación a la izquierda	1	398,50
500.364.JK.1 *	Cuerpo y frontal: lava/cubierto mate Tirador: lava/con pintura polvo al horno mate	49,2	42,2	42,2	61,7	40,6	27,6	Lado de fijación a la izquierda	1	398,50
500.364.JR.1	Cuerpo y frontal: nogal hickory/melamina con textura de madera Tirador: lava/con pintura polvo al horno mate	49,2	42,2	42,2	61,7	40,6	27,6	Lado de fijación a la izquierda	1	398,50
500.363.00.1	Cuerpo y frontal: blanco/cubierto de alto brillo Tirador: blanco/con pintura polvo al horno mate	49,2	42,2	42,2	61,7	40,6	27,6	Lado de fijación a la derecha	1	398,50
500.363.JK.1 *	Cuerpo y frontal: lava/cubierto mate Tirador: lava/con pintura polvo al horno mate	49,2	42,2	42,2	61,7	40,6	27,6	Lado de fijación a la derecha	1	398,50
500.363.JR.1	Cuerpo y frontal: nogal hickory/melamina con textura de madera Tirador: lava/con pintura polvo al horno mate	49,2	42,2	42,2	61,7	40,6	27,6	Lado de fijación a la derecha	1	398,50

* Producción por encargo

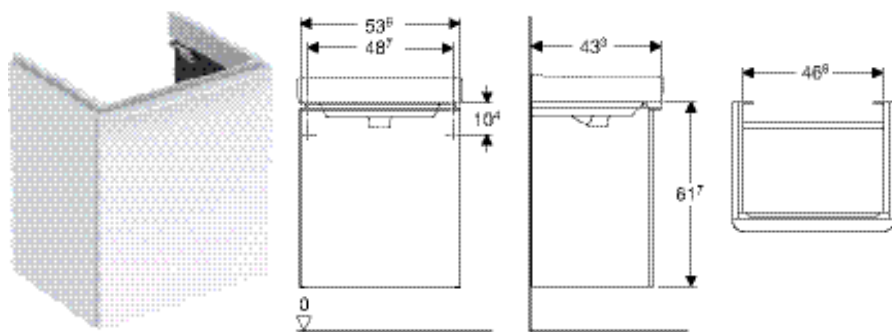
Combinable con

- Lavamanos Geberit Smyle Square → pág. 178
- Lavamanos Geberit Smyle Square con rebosadero asimétrico → pág. 178

Accesorios complementarios

- Vista general de los accesorios – muebles de baño Geberit Smyle → pág. 180

Mueble bajo Geberit Smyle Square para lavabo, con una puerta



click & scan

Información técnica

Material	Tableros de madera aglomerada de tres capas
----------	---

Volumen de suministro

- Mueble bajo para lavabo
- Material de fijación

Propiedades

- Certificado FSC™ C134279
- Suspendido
- Con una puerta
- Tirador para abrir
- Puerta con mecanismo de cierre suave
- Con una balda móvil
- Antihumedad
- Suministrado premontado

N.º de art.	Color / superficie	B	Ancho de lavabo	H	T	UMV1	EUR/ud.
		[cm]	[cm]	[cm]	[cm]	[ud.]	
Puerta: Lado de fijación a la derecha							
500.365.00.1	Cuerpo y frontal: blanco/cubierto de alto brillo Tirador: blanco/con pintura polvo al horno mate	53,6	55	61,7	43,3	1	430,30
500.365.JK.1 *	Cuerpo y frontal: lava/cubierto mate Tirador: lava/con pintura polvo al horno mate	53,6	55	61,7	43,3	1	430,30
500.365.JR.1	Cuerpo y frontal: nogal hickory/melamina con textura de madera Tirador: lava/con pintura polvo al horno mate	53,6	55	61,7	43,3	1	430,30
Puerta: Lado de fijación a la izquierda							
500.366.00.1	Cuerpo y frontal: blanco/cubierto de alto brillo Tirador: blanco/con pintura polvo al horno mate	53,6	55	61,7	43,3	1	430,30
500.366.JK.1 *	Cuerpo y frontal: lava/cubierto mate Tirador: lava/con pintura polvo al horno mate	53,6	55	61,7	43,3	1	430,30
500.366.JR.1	Cuerpo y frontal: nogal hickory/melamina con textura de madera Tirador: lava/con pintura polvo al horno mate	53,6	55	61,7	43,3	1	430,30

* Producción por encargo

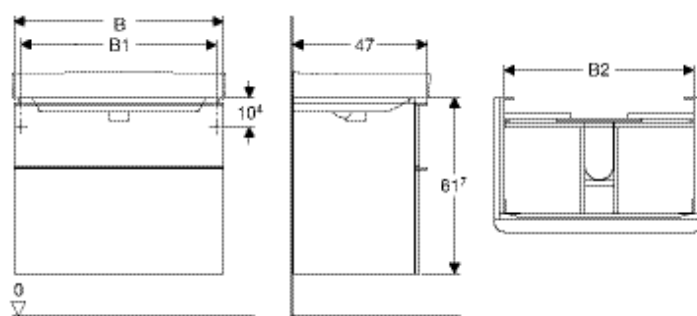

Combinable con

- Lavabo Geberit Smyle Square → pág. 179

Accesorios complementarios

- Vista general de los accesorios – muebles de baño Geberit Smyle → pág. 180

Mueble bajo Geberit Smyle Square para lavabo, con dos cajones



click & scan

Información técnica

Material	Tableros de madera aglomerada de tres capas
Carga del cajón máx.	30 kg

Volumen de suministro

- Mueble bajo para lavabo
- Material de fijación

Propiedades

- Certificado FSC™ C134279
- Suspendido
- Con dos cajones
- Tirador para abrir
- Cajón con autocierre
- Antihumedad
- Bastidor del cajón de metal
- Suministrado premontado

N.º de art.	Color / superficie	B [cm]	B1 [cm]	B2 [cm]	H [cm]	T [cm]	UMV1 [ud.]	EUR/ud.
Ancho de lavabo: 60 cm								
500.352.00.1	Cuerpo y frontal: blanco/cubierto de alto brillo Tirador: blanco/con pintura polvo al horno mate	58,4	53,5	51,4	61,7	47	1	675,70
500.352.JK.1 *	Cuerpo y frontal: lava/cubierto mate Tirador: lava/con pintura polvo al horno mate	58,4	53,5	51,4	61,7	47	1	675,70
500.352.JR.1	Cuerpo y frontal: nogal hickory/melamina con textura de madera Tirador: lava/con pintura polvo al horno mate	58,4	53,5	51,4	61,7	47	1	675,70
Ancho de lavabo: 75 cm								
500.353.00.1	Cuerpo y frontal: blanco/cubierto de alto brillo Tirador: blanco/con pintura polvo al horno mate	73,4	68,5	66,4	61,7	47	1	752,05
500.353.JK.1 *	Cuerpo y frontal: lava/cubierto mate Tirador: lava/con pintura polvo al horno mate	73,4	68,5	66,4	61,7	47	1	752,05
500.353.JR.1	Cuerpo y frontal: nogal hickory/melamina con textura de madera Tirador: lava/con pintura polvo al horno mate	73,4	68,5	66,4	61,7	47	1	752,05
Ancho de lavabo: 90 cm								
500.354.00.1	Cuerpo y frontal: blanco/cubierto de alto brillo Tirador: blanco/con pintura polvo al horno mate	88,4	83,5	81,4	61,7	47	1	844,60
500.354.JK.1 *	Cuerpo y frontal: lava/cubierto mate Tirador: lava/con pintura polvo al horno mate	88,4	83,5	81,4	61,7	47	1	844,60
500.354.JR.1	Cuerpo y frontal: nogal hickory/melamina con textura de madera Tirador: lava/con pintura polvo al horno mate	88,4	83,5	81,4	61,7	47	1	844,60
Ancho de lavabo: 120 cm								
500.355.00.1	Cuerpo y frontal: blanco/cubierto de alto brillo Tirador: blanco/con pintura polvo al horno mate	118,4	113,5	111,4	61,7	47	1	1115,30
500.355.JK.1 *	Cuerpo y frontal: lava/cubierto mate Tirador: lava/con pintura polvo al horno mate	118,4	113,5	111,4	61,7	47	1	1115,30
500.355.JR.1	Cuerpo y frontal: nogal hickory/melamina con textura de madera Tirador: lava/con pintura polvo al horno mate	118,4	113,5	111,4	61,7	47	1	1115,30

* Producción por encargo

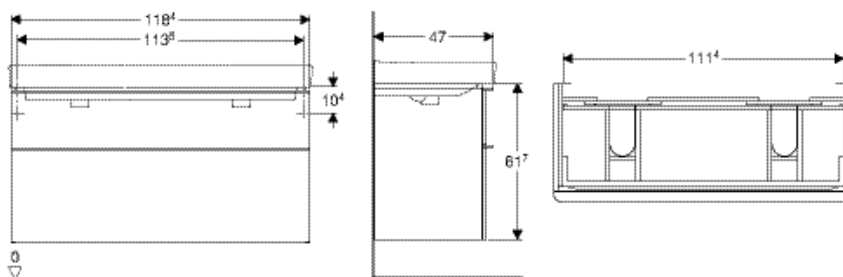

Combinable con

- Lavabo Geberit Smyle Square → pág. 179
- Mueble lateral Geberit Smyle Square con dos cajones → pág. 188

Accesorios complementarios

- Vista general de los accesorios – muebles de baño Geberit Smyle → pág. 180

Mueble bajo Geberit Smyle Square para lavabo de dos senos, con dos cajones



click & scan

Información técnica

Material	Tableros de madera aglomerada de tres capas
Carga del cajón máx.	30 kg

Volumen de suministro

- Mueble bajo para lavabo de dos senos
- Material de fijación

Propiedades

- Certificado FSC™ C134279
- Suspendido
- Con dos cajones
- Tirador para abrir
- Cajón con autocierre
- Antihumedad
- Bastidor del cajón de metal
- Suministrado premontado

N.º de art.	Color / superficie	B H T			UMV1	EUR/ud.
		[cm]	[cm]	[cm]		
Ancho de lavabo: 120 cm						
500.356.00.1	Cuerpo y frontal: blanco/cubierto de alto brillo Tirador: blanco/con pintura polvo al horno mate	118,4	61,7	47	1	1115,30
500.356.JK.1 *	Cuerpo y frontal: lava/cubierto mate Tirador: lava/con pintura polvo al horno mate	118,4	61,7	47	1	1115,30
500.356.JR.1	Cuerpo y frontal: nogal hickory/melamina con textura de madera Tirador: lava/con pintura polvo al horno mate	118,4	61,7	47	1	1115,30

* Producción por encargo

Combinable con

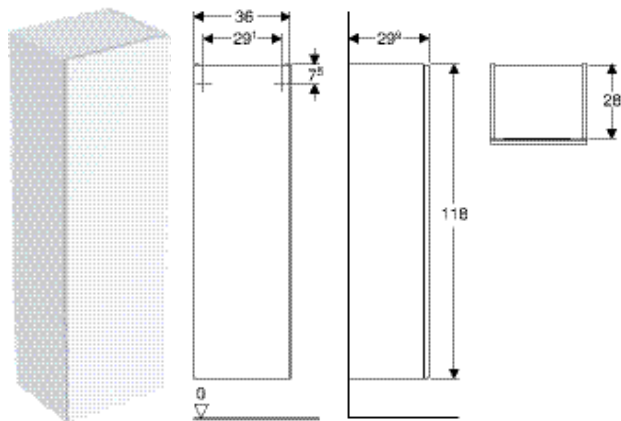
- Lavabo de dos senos Geberit Smyle Square → pág. N/A
- Mueble lateral Geberit Smyle Square con dos cajones → pág. 188

Accesorios complementarios

- Vista general de los accesorios – muebles de baño Geberit Smyle → pág. 180

Muebles laterales

Mueble de media altura Geberit Smyle Square con una puerta



click & scan

Información técnica

Material	Tableros de madera aglomerada de tres capas
----------	---

Volumen de suministro

- Mueble lateral
- 3 baldas de cristal
- Material de fijación

Propiedades

- Certificado FSC™ C134279
- Suspendido
- Con mueble lateral combinable con mueble alto
- Con una puerta
- Puerta con mecanismo de cierre suave
- Apertura con mecanismo push-to-open
- Baldas de cristal desplazables
- Lado bisagra a la izquierda o a la derecha
- Espejo en el lado interior de la puerta
- Antihumedad
- Suministrado premontado

N.º de art.	Color / superficie	B [cm]	H [cm]	T [cm]	UMV1	EUR/ud.
					[ud.]	
500.361.00.1	Blanco / Cubierto brillante intenso	36	118	29,9	1	525,90
500.361.JK.1 *	Lava / Cubierto mate	36	118	29,9	1	525,90
500.361.JR.1	Nogal hickory / Melamina estructura madera	36	118	29,9	1	525,90

* Producción por encargo

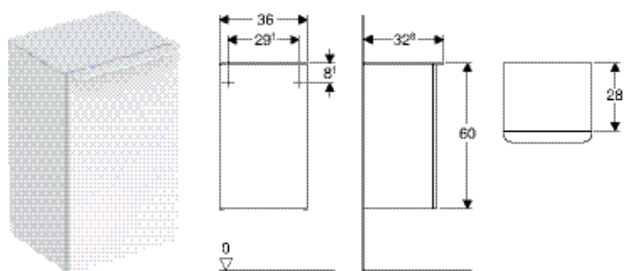
Combinable con

- Mueble lateral Geberit Smyle Square abierto → pág. 188
- Mueble lateral Geberit Smyle Square con una puerta → pág. 187

Accesorios complementarios

- Vista general de los accesorios – muebles de baño Geberit Smyle → pág. 180

Mueble lateral Geberit Smyle Square con una puerta



click & scan

Información técnica

Material	Tableros de madera aglomerada de tres capas
----------	---

Volumen de suministro

- Mueble lateral
- Material de fijación

Propiedades

- Certificado FSC™ C134279
- Suspendido
- Con mueble de media altura combinable con mueble alto
- Con una puerta
- Tirador para abrir
- Puerta con mecanismo de cierre suave
- Con una balda móvil
- Antihumedad
- Tapa de vidrio
- Suministrado premontado

N.º de art.	Color / superficie	B H T			UMV1	EUR/ud.
		[cm]	[cm]	[cm]		
Puerta: Lado de fijación a la derecha						
500.359.00.1	Cuerpo y frontal: blanco/cubierto de alto brillo Tirador: blanco/con pintura polvo al horno mate	36	60	32,6	1	433,45
500.359.JK.1 *	Cuerpo y frontal: lava/cubierto mate Tirador: lava/con pintura polvo al horno mate	36	60	32,6	1	426,55
500.359.JR.1	Cuerpo y frontal: nogal hickory/melamina con textura de madera Tirador: lava/con pintura polvo al horno mate	36	60	32,6	1	420,95
Puerta: Lado de fijación a la izquierda						
500.360.00.1	Cuerpo y frontal: blanco/cubierto de alto brillo Tirador: blanco/con pintura polvo al horno mate	36	60	32,6	1	432,60
500.360.JK.1 *	Cuerpo y frontal: lava/cubierto mate Tirador: lava/con pintura polvo al horno mate	36	60	32,6	1	426,55
500.360.JR.1	Cuerpo y frontal: nogal hickory/melamina con textura de madera Tirador: lava/con pintura polvo al horno mate	36	60	32,6	1	420,95

* Producción por encargo

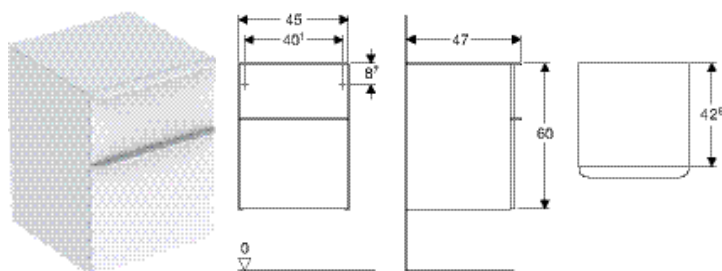
Combinable con

- Mueble de media altura Geberit Smyle Square con una puerta → pág. 186

Accesorios complementarios

- Vista general de los accesorios – muebles de baño Geberit Smyle → pág. 180

Mueble lateral Geberit Smyle Square con dos cajones



click & scan

Información técnica

Material	Tableros de madera aglomerada de tres capas
Carga del cajón máx.	30 kg

Volumen de suministro

- Mueble lateral
- Material de fijación

Propiedades

- Certificado FSC™ C134279
- Suspendido
- Se puede unir al mueble bajo para lavabo
- Con dos cajones
- Tirador para abrir
- Cajón con autocierre
- Antihumedad
- Bastidor del cajón de metal
- Tapa de vidrio
- Suministrado premontado

N.º de art.	Color / superficie	B H T			UMV1	EUR/ud.
		[cm]	[cm]	[cm]		
500.357.00.1	Cuerpo y frontal: blanco/cubierto de alto brillo Tirador: blanco/con pintura polvo al horno mate	45	60	47	1	621,60
500.357.JK.1 *	Cuerpo y frontal: lava/cubierto mate Tirador: lava/con pintura polvo al horno mate	45	60	47	1	621,60
500.357.JR.1	Cuerpo y frontal: nogal hickory/melamina con textura de madera Tirador: lava/con pintura polvo al horno mate	45	60	47	1	621,60

* Producción por encargo

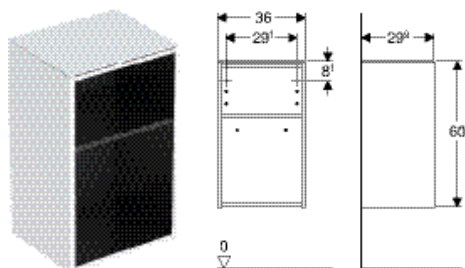
Combinable con

- Mueble bajo Geberit Smyle Square para lavabo, con dos cajones → pág. 184
- Mueble bajo Geberit Smyle Square para lavabo de dos senos, con dos cajones → pág. 185
- Tablero magnético Geberit con cajas de almacenamiento → pág. 117

Accesorios complementarios

- Vista general de los accesorios – muebles de baño Geberit Smyle → pág. 180

Mueble lateral Geberit Smyle Square abierto



click & scan

Información técnica

Material	Tableros de madera aglomerada de tres capas
----------	---

Volumen de suministro

- Mueble lateral
- Material de fijación

Propiedades

- Certificado FSC™ C134279
- Suspendido
- Con mueble de media altura combinable con mueble alto
- Con una balda móvil
- Antihumedad
- Tapa de vidrio
- Suministrado premontado

N.º de art.	Color / superficie	B H T			UMV1	EUR/ud.
		[cm]	[cm]	[cm]		
500.358.00.1	Blanco / Cubierto brillante intenso	36	60	29,9	1	339,95
500.358.JK.1 *	Lava / Cubierto mate	36	60	29,9	1	335,30
500.358.JR.1	Nogal hickory / Melamina estructura madera	36	60	29,9	1	325,05

* Producción por encargo

Combinable con

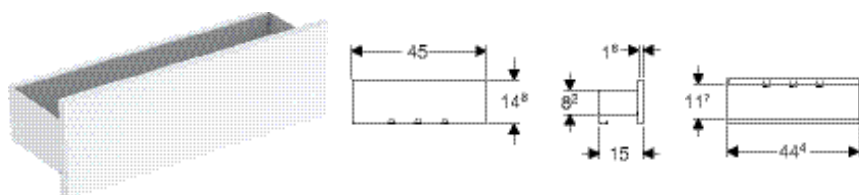
- Mueble de media altura Geberit Smyle Square con una puerta → pág. 186

Accesorios complementarios

- Vista general de los accesorios – muebles de baño Geberit Smyle → pág. 180

Otros muebles

Estante de pared Geberit Smyle



click & scan

Información técnica

Material Tableros de madera aglomerada de tres capas

Volumen de suministro

- Estante de pared
- Material de fijación

Propiedades

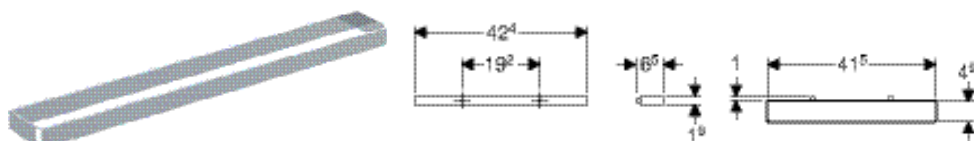
- Certificado FSC™ C134279
- Suspendido
- Con tres ganchos toalleros
- Antihumedad
- Suministrado premontado

N.º de art.	Color / superficie	B	H	T	UMV1 [ud.]	EUR/ud.
		[cm]	[cm]	[cm]		
500.362.00.1	Cuerpo: blanco/revestido en polvo mate Frontal: blanco/lacado alto brillo	45	14,8	15	1	184,95
500.362.JK.1 *	Cuerpo: lava/revestido en polvo mate Frontal: lava/lacado mate	45	14,8	15	1	184,95
500.362.JR.1	Cuerpo: lava/revestido en polvo mate Frontal: nogal hickory/melamina con textura de madera	45	14,8	15	1	184,95

* Producción por encargo

Accesorios complementarios

Toallero Geberit para muebles del baño



click & scan

Aplicación

- Para la fijación al mueble bajo para lavabo

Propiedades

- Esquina rectangular

Información técnica

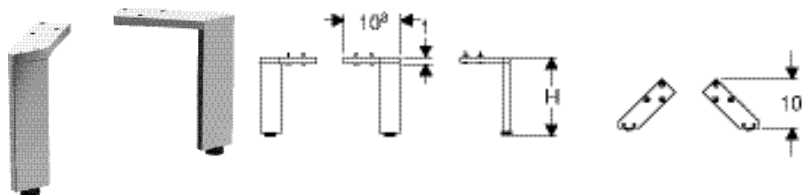
Material Acero

Volumen de suministro

- Toallero
- Material de fijación

N.º de art.	Color / superficie	B	H	T	UMV1 [ud.]	EUR/ud.
		[cm]	[cm]	[cm]		
502.328.00.1	Cromado brillante	42,4	1,9	4,9	1	37,70
502.328.01.3	Blanco / Con pintura polvo al horno mate	42,4	1,9	4,9	1	31,80
502.328.JK.1	Lava / Con pintura polvo al horno mate	42,4	1,9	4,9	1	31,80
502.328.JL.1	Gris arena / Con pintura polvo al horno mate	42,4	1,9	4,9	1	31,80

Juego de patas Geberit estrechas



click & scan

Información técnica

Material	Aluminio
----------	----------

Volumen de suministro

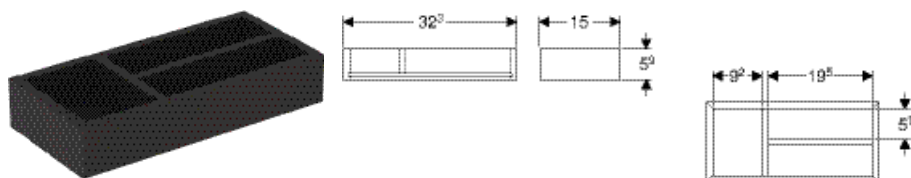
- Juego de 2 piezas
- Material de fijación

Propiedades

- Altura ajustable para compensar las irregularidades del suelo

N.º de art.	Color / superficie	H [cm]	UMV1 [ud.]	EUR/ud.
500.657.00.2	Cromado brillante	31,6	1	189,75
500.658.00.2	Cromado brillante	28,1	1	167,80

Organizador de cajones Geberit con distribución en T, para cajón superior



click & scan

Información técnica

Material	Tableros de madera aglomerada de tres capas
----------	---

Volumen de suministro

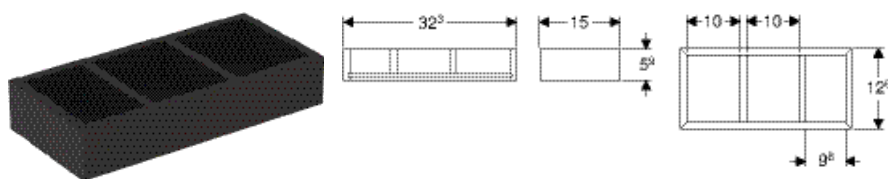
- Organizador de cajones

Propiedades

- Certificado FSC™ C134279
- Clasificación en T

N.º de art.	Color / superficie	B [cm]	H [cm]	T [cm]	UMV1 [ud.]	EUR/ud.
500.678.00.1	Lava / Melamina estructurada	32,3	5,9	15	1	58,20

Organizador de cajones Geberit con distribución en H, para cajón superior



click & scan

Información técnica

Material	Tableros de madera aglomerada de tres capas
----------	---

Volumen de suministro

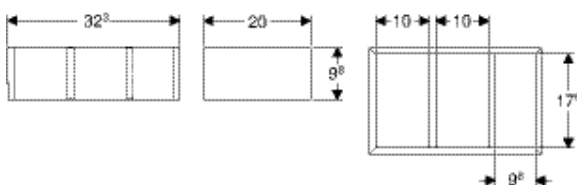

- Organizador de cajones

Propiedades

- Certificado FSC™ C134279
- Clasificación en H

N.º de art.	Color / superficie	B [cm]	H [cm]	T [cm]	T1 [cm]	UMV1 [ud.]	EUR/ud.
500.677.00.1	Lava / Melamina estructurada	32,3	5,9	15	12,6	1	48,15

Organizador de cajones Geberit con distribución en H, para cajón inferior



Información técnica

Material	Tableros de madera aglomerada de tres capas
----------	---

Volumen de suministro

- Organizador de cajones

Propiedades









- Certificado FSC™ C134279
- Clasificación en H

N.º de art.	Color / superficie	B [cm]	H [cm]	T [cm]	UMV1 [ud.]	EUR/ud.
500.676.00.1	Lava / Melamina estructurada	32,3	9,8	20	1	55,25

Inodoros

Vista general del material – inodoros y asientos de inodoro Geberit Smyle

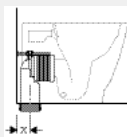


Geberit España, Versión: noviembre 2024

				Inodoro suspendido de fondo profundo Geberit Smyle Square, forma cerrada, Rimfree	Inodoro suspendido de fondo profundo Geberit Smyle Square, compacto, forma cerrada, Rimfree	
				Blanco	500.208.01.1	500.379.01.1
						
				→ pág. 193	→ pág. 194	
Asiento y tapa del inodoro Geberit Smyle Square diseño esbelto, con forma de sándwich	Sin mecanismo SoftClosing	500.239.01.1		→ pág. 195	✓	✓
	Con mecanismo SoftClosing	500.240.01.1		→ pág. 195	✓	✓
	Con mecanismo SoftClosing, bisagras Quick-Release	500.688.01.1		→ pág. 195	✓	✓
Asiento y tapa del inodoro Geberit Smyle Square diseño esbelto	Sin mecanismo SoftClosing	500.238.01.1		→ pág. 195	✓	✓
	Con mecanismo SoftClosing	500.237.01.1		→ pág. 195	✓	✓
	Con mecanismo SoftClosing, bisagras Quick-Release	500.687.01.1		→ pág. 195	✓	✓

✓ Compatible

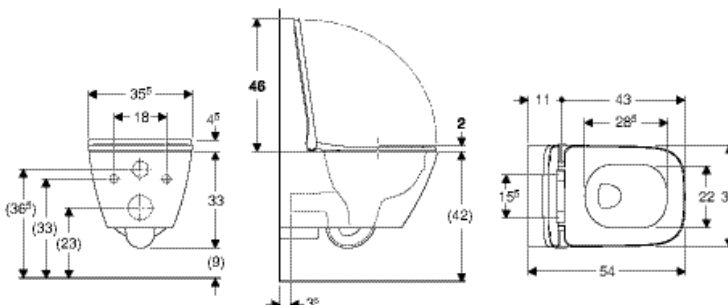

Vista general de accesorios – inodoros cerámicos Geberit Smyle junto con tubos de conexión

Geberit España, Versión: noviembre 2024

				Geberit Smyle Square	
				Inodoro al suelo de fondo profundo Geberit Smyle Square, adosado a la pared, forma cerrada, Rimfree	
Blanco				500.840.00.1	
					
				→ pág. 194	
Juego de manguitos Geberit para inodoro al suelo	131.015.11.1		→ pág. 332	X = 50-115 mm	
Set codo de desagüe en P Geberit para inodoro al suelo	131.081.11.1				

Inodoros suspendidos

Juego de inodoro suspendido de fondo profundo Geberit Smyle Square, forma cerrada, Rimfree, con asiento y tapa del inodoro, tapa superpuesta



Aplicación

- Para cisternas empotradas
- Para sistemas de descarga por presión

Información técnica

Material	Cerámica sanitaria
----------	--------------------

Volumen de suministro

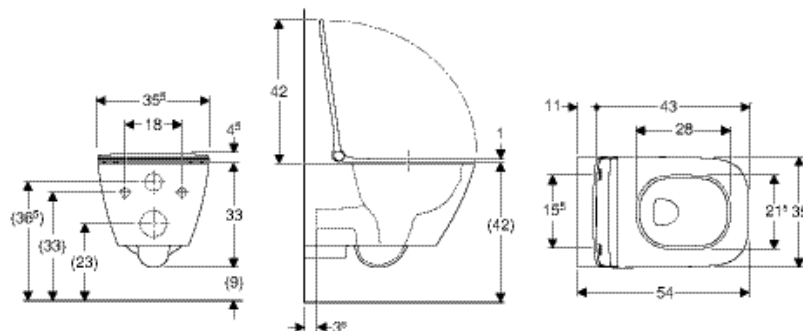

- Inodoro cerámico
- Asiento y tapa del inodoro
- Material de fijación

Propiedades

- Suspendido
- Inodoro de fondo profundo
- Inodoro cerámico sin borde de descarga con sistema de descarga Rimfree
- Fijación simple mediante fijación a pared Geberit modelo EFF3 para inodoro
- Serie 1, cantidad total 6 / 5 / 4 l, según EN 997
- Descarga de 4 l
- Forma cerrada
- Fijación oculta
- Asiento y tapa del inodoro de plástico termoestable, antibacteriano
- Tapa del inodoro superpuesta

N.º de art.	Color / superficie	B [cm]	H [cm]	T [cm]	Bisagras QuickRelease	Mecanismo SoftClosing	Fijación	Material de anclaje	UMV1 [ud.]	EUR/ud.
500.683.00.2	Blanco	35,5	37,5	54	Sí	Sí	Desde arriba	Latón cromado	12	354,30

Juego de inodoro suspendido de fondo profundo Geberit Smyle Square, forma cerrada, Rimfree, con asiento y tapa del inodoro, forma de sándwich



click & scan

Aplicación

- Para cisternas empotradas
- Para sistemas de descarga por presión

Información técnica

Material	Cerámica sanitaria
----------	--------------------

Volumen de suministro

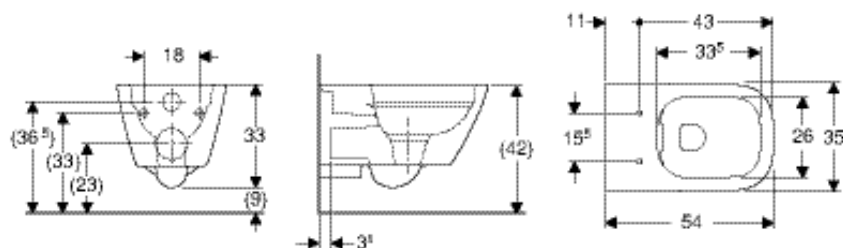
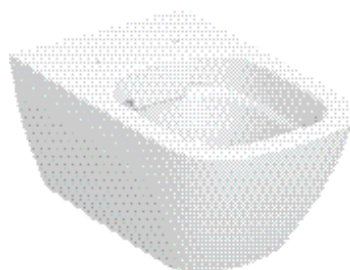
- Inodoro cerámico
- Asiento y tapa del inodoro
- Material de fijación

Propiedades

- Suspendido
- Inodoro de fondo profundo
- Inodoro cerámico sin borde de descarga con sistema de descarga Rimfree
- Fijación simple mediante fijación a pared Geberit modelo EFF3 para inodoro
- Serie 1, cantidad total 6 / 5 / 4 l, según EN 997
- Descarga de 4 l
- Forma cerrada
- Fijación oculta
- Asiento y tapa del inodoro de plástico termoestable, antibacteriano
- Forma de sándwich
- Diseño estrecho

N.º de art.	Color / superficie	B [cm]	H [cm]	T [cm]	Bisagras QuickRelease	Mecanismo SoftClosing	Fijación	Material de anclaje	UMV1 [ud.]	EUR/ud.
500.685.01.1	Blanco	35,5	37,5	54	Sí	Sí	Desde arriba	Latón cromado	12	366,00

Inodoro suspendido de fondo profundo Geberit Smyle Square, forma cerrada, Rimfree



click & scan

Aplicación

- Para cisternas empotradas
- Para sistemas de descarga por presión

Información técnica

Material	Cerámica sanitaria
----------	--------------------

Volumen de suministro

- Material de fijación

Propiedades

- Suspendido
- Inodoro de fondo profundo
- Inodoro cerámico sin borde de descarga con sistema de descarga Rimfree
- Fijación simple mediante fijación a pared Geberit modelo EFF3 para inodoro
- Serie 1, cantidad total 6 / 5 / 4 l, según EN 997
- Descarga de 4 l
- Forma cerrada
- Fijación oculta

N.º de art.	Color / superficie	B [cm]	H [cm]	T [cm]	UMV1 [ud.]	EUR/ud.
500.208.01.1	Blanco	35	33	54	1	260,20

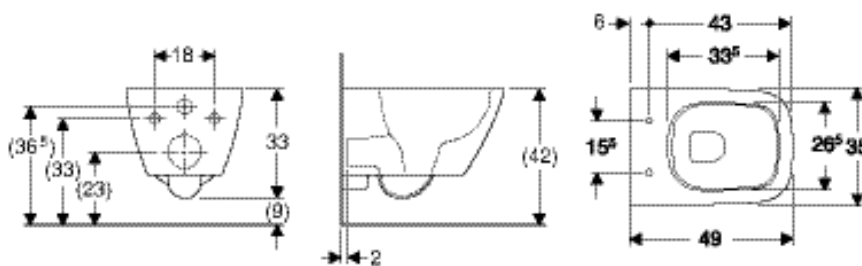

Pedido adicional

- Asiento y tapa del inodoro

Combinable con

- Asiento y tapa del inodoro Geberit Smyle Square diseño esbelto, con forma de sándwich → pág. 195
- Asiento y tapa del inodoro Geberit Smyle Square diseño esbelto → pág. 195

Inodoro suspendido de fondo profundo Geberit Smyle Square, compacto, forma cerrada, Rimfree



click & scan

Aplicación

- Para cisternas empotradas
- Para sistemas de descarga por presión
- Adecuado para la instalación en baños pequeños y inodoros de invitados

Información técnica

Material	Cerámica sanitaria
----------	--------------------

Volumen de suministro

- Material de fijación

Propiedades

- Suspendido
- Inodoro de fondo profundo
- Inodoro cerámico sin borde de descarga con sistema de descarga Rimfree
- Fijación simple mediante fijación a pared Geberit modelo EFF3 para inodoro
- Serie 1, cantidad total 6 / 5 / 4 l, según EN 997
- Descarga de 4 l
- Forma cerrada
- Fijación oculta
- Proyección reducida

N.º de art.	Color / superficie	B [cm]	H [cm]	T [cm]	UMV1 [ud.]	EUR/ud.
500.379.01.1	Blanco	35	33	49	1	288,45

Pedido adicional

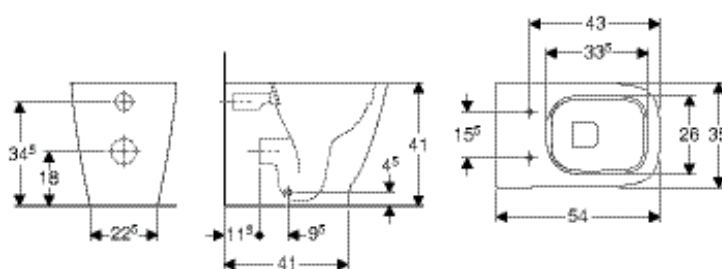
- Asiento y tapa del inodoro

Combinable con

- Asiento y tapa del inodoro Geberit Smyle Square diseño esbelto, con forma de sándwich → pág. 195
- Asiento y tapa del inodoro Geberit Smyle Square diseño esbelto → pág. 195

Inodoros al suelo

Inodoro al suelo de fondo profundo Geberit Smyle Square, adosado a la pared, forma cerrada, Rimfree



click & scan

Aplicación

- Para cisternas empotradas

Información técnica

Material	Cerámica sanitaria
----------	--------------------

Volumen de suministro

- Material de fijación

Propiedades

- Al suelo
- Adosado a la pared
- Inodoro de fondo profundo
- Inodoro cerámico sin borde de descarga con sistema de descarga Rimfree
- Serie 1, cantidad total 6 / 5 / 4 l, según EN 997
- Desagüe horizontal o vertical
- Serie 2 según EN 997
- Descarga de 4,5 l
- Descarga de 4 l
- Forma cerrada
- Fijación oculta

N.º de art.	Color / superficie	B [cm]	H [cm]	T [cm]	UMV1 [ud.]	EUR/ud.
500.840.00.1	Blanco	35	41	54	1	268,85

Pedido adicional

- Asiento y tapa del inodoro

Combinable con

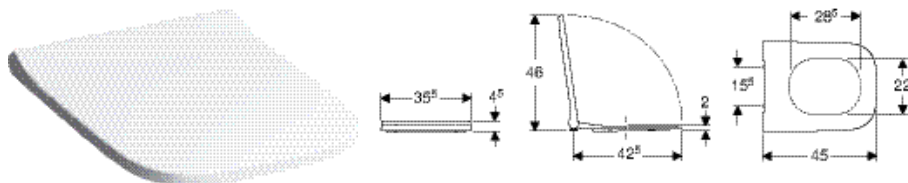
- Asiento y tapa del inodoro Geberit Smyle Square diseño esbelto → pág. 195
- Asiento y tapa del inodoro Geberit Smyle Square diseño esbelto, con forma de sándwich → pág. 195

Accesorios complementarios

- Vista general de accesorios – inodoros cerámicos Geberit Smyle junto con tubos de conexión → pág. 192

Asientos

Asiento y tapa del inodoro Geberit Smyle Square diseño esbelto



click & scan

Información técnica

Material	Duroplast
Distancia de fijación	15,5 cm

Propiedades

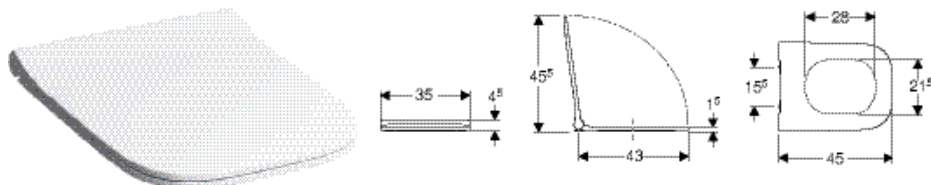
- Diseño estrecho
- Tapa del inodoro superpuesta

N.º de art.	Color / superficie	B [cm]	H [cm]	T [cm]	Bisagras QuickRelease	Mecanismo SoftClosing	Fijación	Material de anclaje	UMV1 [ud.]	EUR/ud.
500.687.01.1	Blanco / Brillante	35,5	4,5	45	Sí	Sí	Desde arriba	Latón cromado	1	154,30
500.237.01.1	Blanco / Brillante	35,5	4,5	45	No	Sí	Desde arriba	Latón cromado	1	153,20
500.238.01.1	Blanco / Brillante	35,5	4,5	45	No	No	Desde arriba	Latón cromado	1	130,40

Combinable con

- Inodoro al suelo de fondo profundo Geberit Smyle Square, adosado a la pared, forma cerrada, Rimfree → pág. 194
- Inodoro suspendido de fondo profundo Geberit Smyle Square, compacto, forma cerrada, Rimfree → pág. 194
- Inodoro suspendido de fondo profundo Geberit Smyle Square, forma cerrada, Rimfree → pág. 193

Asiento y tapa del inodoro Geberit Smyle Square diseño esbelto, con forma de sándwich



click & scan

Información técnica

Material	Duroplast
Distancia de fijación	15,5 cm

Propiedades

- Diseño estrecho
- Forma de sándwich

N.º de art.	Color / superficie	B [cm]	H [cm]	T [cm]	Bisagras QuickRelease	Mecanismo SoftClosing	Fijación	Material de anclaje	UMV1 [ud.]	EUR/ud.
500.688.01.1	Blanco / Brillante	35	4,5	45	Sí	Sí	Desde arriba	Latón cromado	1	168,50
500.240.01.1	Blanco / Brillante	35	4,5	45	No	Sí	Desde arriba	Latón cromado	1	162,05
500.239.01.1	Blanco / Brillante	35	4,5	45	No	No	Desde arriba	Latón cromado	1	119,05

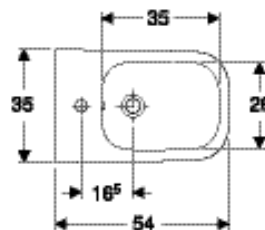
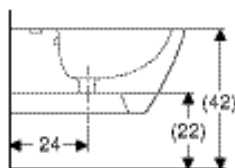
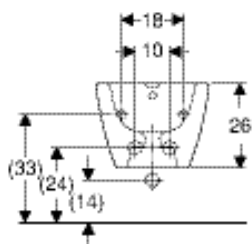
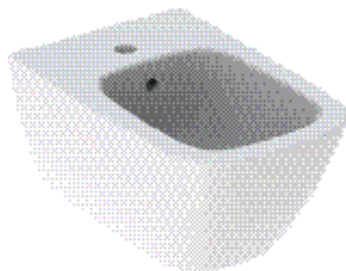
Combinable con

- Inodoro suspendido de fondo profundo Geberit Smyle Square, compacto, forma cerrada, Rimfree → pág. 194
- Inodoro suspendido de fondo profundo Geberit Smyle Square, forma cerrada, Rimfree → pág. 193
- Inodoro al suelo de fondo profundo Geberit Smyle Square, adosado a la pared, forma cerrada, Rimfree → pág. 194

Bidés

Bidés suspendidos

Bidé suspendido Geberit Smyle Square, forma cerrada



click & scan

Aplicación

- Con un agujero para grifo, con latiguillos flexibles

Información técnica

Material	Cerámica sanitaria
----------	--------------------

Propiedades

- Suspendido
- Conexión de suministro oculta
- Fijación simple mediante fijación a pared Geberit modelo EFF3 para inodoro
- Forma cerrada
- Fijación oculta

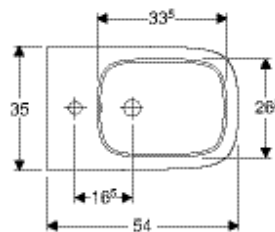
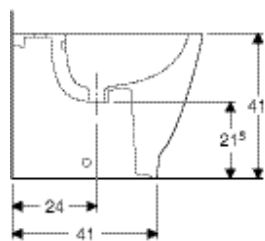
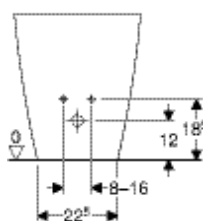

Volumen de suministro

- Material de fijación

N.º de art.	Color / superficie	Rebosadero	B [cm]	H [cm]	T [cm]	UMV1 [ud.]	EUR/ud.
500.209.01.1	Blanco	Visible	35	26	54	1	212,10

Bidés al suelo

Bidé al suelo Geberit Smyle Square, adosado a la pared, forma cerrada



click & scan

Información técnica

Material	Cerámica sanitaria
----------	--------------------

Volumen de suministro

- Material de fijación

Propiedades

- Al suelo
- Adosado a la pared
- Conexión de suministro oculta
- Forma cerrada
- Fijación oculta

N.º de art.	Color / superficie	Rebosadero	B [cm]	H [cm]	T [cm]	UMV1 [ud.]	EUR/ud.
500.841.00.1	Blanco	Visible	35	34,5	54	1	225,05



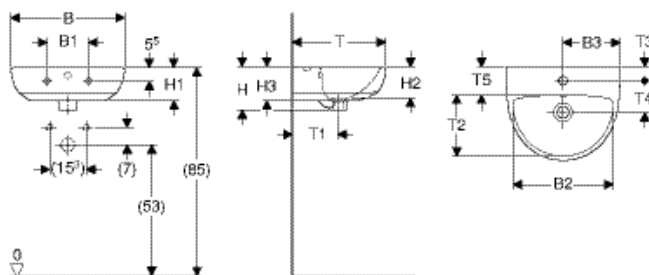

Geberit Selnova

Lavabos.....	200
Lavamanos.....	200
Lavamanos esquinero.....	201
Lavabos.....	202
Lavabos semiempotrados.....	202
Pedestales.....	203
Inodoros.....	204
Vista general de accesorios – inodoros cerámicos Geberit Selnova junto con tubos de conexión.....	204
Inodoros suspendidos.....	204
Vista general del material – inodoros y asientos y tapas de inodoros suspendidos Geberit Selnova.....	204
Inodoros suspendidos elevados.....	207
Inodoros al suelo.....	208
Vista general del material – inodoros al suelo y asientos y tapas Geberit Selnova.....	209
Asientos y tapas del inodoro.....	216
Cisternas vistas.....	218
Cisternas vistas para inodoros, de cerámica sanitaria.....	218
Bidés.....	220
Bidés suspendidos.....	220
Bidés al suelo.....	220

Lavabos

Lavamanos

Lavamanos Geberit Selnova



click & scan

Información técnica

Material	Cerámica sanitaria
----------	--------------------

Volumen de suministro

- Lavamanos

Propiedades

- Se puede combinar con semipedestal
- Se puede combinar con pedestal

N.º de art.	Color / superficie	Toma de grifo	Rebosa- dero	B1 [cm]	B2 [cm]	B3 [cm]	H [cm]	H1 [cm]	H2 [cm]	H3 [cm]	T [cm]	T1 [cm]	T2 [cm]	T3 [cm]	T4 [cm]	T5 [cm]	UMV1 [ud.]	EUR/ud.
-------------	--------------------	---------------	-----------------	------------	------------	------------	-----------	------------	------------	------------	-----------	------------	------------	------------	------------	------------	---------------	---------

B / Ancho: 45 cm

500.324.01.1	Blanco	Centro	Visible	16,5	39,5	22,5	17	13	12	13	37	18	24	5,5	12,5	10,5	1	56,40
--------------	--------	--------	---------	------	------	------	----	----	----	----	----	----	----	-----	------	------	---	-------

B / Ancho: 50 cm

500.295.01.1	Blanco	Centro	Visible	23	43	25	18	14	13	14	41	19,5	26	6,5	13	11	1	74,95
--------------	--------	--------	---------	----	----	----	----	----	----	----	----	------	----	-----	----	----	---	-------

500.294.01.1	Blanco	Sin	Visible	23	43		18	14	13	14	41	19,5	26			11	1	74,95
--------------	--------	-----	---------	----	----	--	----	----	----	----	----	------	----	--	--	----	---	-------

Combinable con

- Semipedestal Geberit Selnova → pág. 203
- Pedestal Geberit Selnova → pág. 203

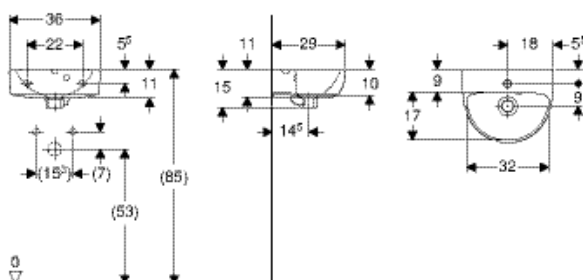
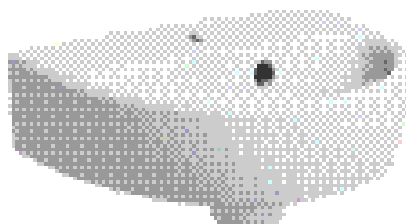
Accesorios complementarios

- Sifón con tubo de inmersión Geberit para lavabos, salida horizontal
- Material de fijación Geberit para lavamanos



- Semipedestal Geberit Selnova solo para lavamanos 50 cm

Lavamanos Geberit Selnova con rebosadero asimétrico



click & scan

Información técnica

Material	Cerámica sanitaria
----------	--------------------

Volumen de suministro

- Lavamanos

Propiedades

- Rebosadero asimétrico

N.º de art.	Color / superficie	Toma de grifo	Rebosadero	H [cm]	T [cm]	UMV1 [ud.]	EUR/ud.
-------------	--------------------	---------------	------------	-----------	-----------	---------------	---------

B / Ancho: 36 cm

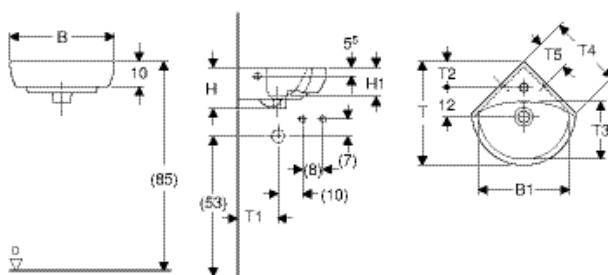
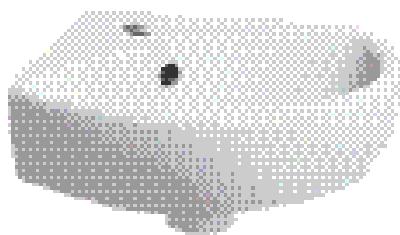
500.320.01.1	Blanco	Centro	Visible	15	29	1	56,80
--------------	--------	--------	---------	----	----	---	-------

Accesorios complementarios

- Sifón con tubo de inmersión Geberit para lavabos, salida horizontal
- Material de fijación Geberit para lavamanos

Lavamanos esquinero

Lavamanos esquinero Geberit Selnova



click & scan

Aplicación

- Para instalación en esquina

Propiedades

- Se puede combinar con pedestal

Información técnica

Material	Cerámica sanitaria
----------	--------------------

Volumen de suministro

- Lavamanos de esquina

N.º de art.	Color / superficie	Toma de grifo	Rebosadero	B1 [cm]	H [cm]	H1 [cm]	T [cm]	T1 [cm]	T2 [cm]	T3 [cm]	T4 [cm]	T5 [cm]	UMV1 [ud.]	EUR/ud.
B / Ancho: 41,5 cm														
500.326.01.1	Blanco	Centro	Visible	36	16,5	11,5	41	22	10	22,5	29,5	11,5	1	63,55
500.326.01.5	N Blanco	Centro	Visible	36	16,5	11,5	41	22	10	22,5	29,5	11,5	1	52,40
B / Ancho: 59 cm														
500.327.01.1	Blanco	Centro	Visible	53	18	13	56	28,5	16,5	31,5	41,5	17	1	95,65
501.050.00.5	N Blanco	Centro	Visible	53	18	13	56	28,5	16,5	31,5	41,5	17	1	81,55

N: Nuevo, disponible a partir de febrero 2025

Combinable con

- Pedestal Geberit Selnova → pág. 203

Accesorios complementarios

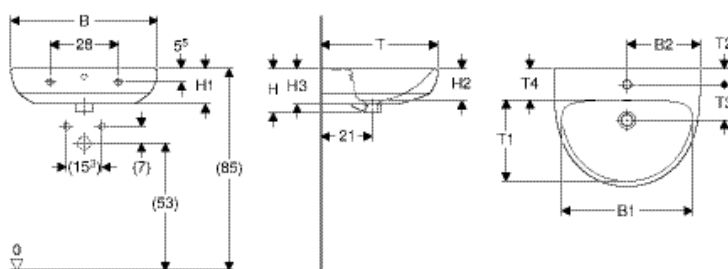

- Sifón con tubo de inmersión Geberit para lavabos, salida horizontal
- Material de fijación Geberit para lavamanos



- Pedestal Geberit Selnova solo para lavamanos en esquina 59 cm

Lavabos

Lavabo Geberit Selnova



click & scan

Información técnica

Material	Cerámica sanitaria
----------	--------------------

Volumen de suministro

- Lavabo

Propiedades

- Se puede combinar con semipedestal
- Se puede combinar con pedestal

N.º de art.	Color / superficie	Toma de grifo	Rebosadero	B1 [cm]	B2 [cm]	H [cm]	H1 [cm]	H2 [cm]	H3 [cm]	T [cm]	T1 [cm]	T2 [cm]	T3 [cm]	T4 [cm]	UMV1 [ud.]	EUR/ud.
B / Ancho: 55 cm																
500.315.01.1	Blanco	Centro	Visible	47,5	27,5	17,5	14,5	13	14,5	44	29	6,5	14,5	11,5	1	84,35
500.304.01.1	Blanco	Sin	Visible	47,5		17,5	14,5	12	14,5	44	29			11,5	1	83,75
B / Ancho: 60 cm																
500.305.01.1	Blanco	Centro	Visible	53,5	30	17,5	14,5	12	14,5	48	33	6,5	14,5	11,5	1	98,50
500.305.01.8 *	Blanco	Sin	Visible	53,5		17,5	14,5	12	14,5	48	33			11,5	1	96,55
B / Ancho: 65 cm																
500.297.01.1	Blanco	Centro	Visible	58	32,5	18,5	15	13,5	15	50	35	6,5	14,5	12	1	109,15
500.297.01.8 *	Blanco	Sin	Visible	58		18,5	15	13,5	15	50	35			12	1	93,70

* Producción por encargo

Combinable con

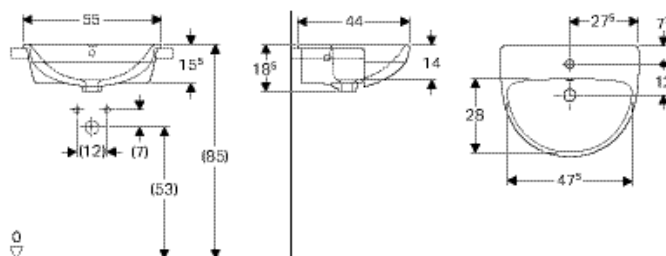

- Semipedestal Geberit Selnova → pág. 203
- Pedestal Geberit Selnova → pág. 203

Accesorios complementarios

- Sifón con tubo de inmersión Geberit para lavabos, salida horizontal
- Material de fijación Geberit para lavabos

Lavabos semiempotrados

Lavabo semiempotrado Geberit Selnova



click & scan

Aplicación

- Para el montaje en encimeras

Información técnica

Material	Cerámica sanitaria
----------	--------------------

Volumen de suministro

- Lavabo semiempotrado
- Material de fijación

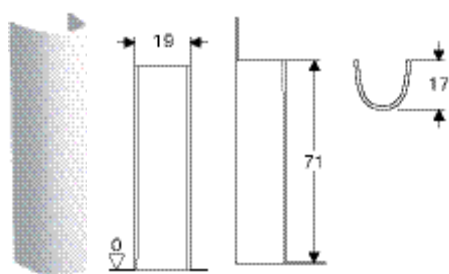
N.º de art.	Color / superficie	Toma de grifo	Rebosadero	H [cm]	T [cm]	UMV1 [ud.]	EUR/ud.
B / Ancho: 55 cm							
500.311.01.1	Blanco	Centro	Visible	18,5	44	1	116,15

Accesorios complementarios

- Sifón con tubo de inmersión Geberit para lavabos, salida horizontal

Pedestales

Pedestal Geberit Selnova



click & scan

Información técnica

Material	Cerámica sanitaria
----------	--------------------

Volumen de suministro

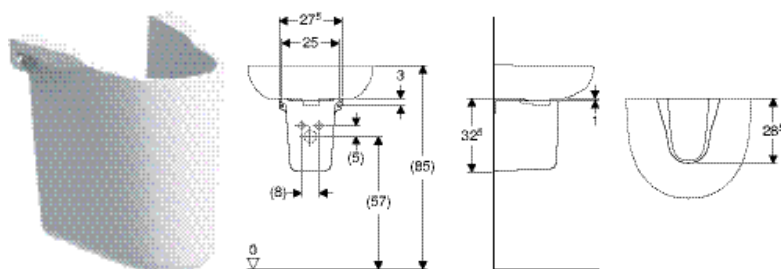
- Pedestales

N.º de art.	Color / superficie	B [cm]	H [cm]	T [cm]	UMV1 [ud.]	EUR/ud.
500.341.01.1	Blanco	19	70	17	1	61,45

Combinable con

- Lavabo Geberit Smyle Square → pág. 179
- Lavamanos Geberit Selnova → pág. 200
- Lavabo Geberit Selnova → pág. 202
- Lavabo Geberit Selnova Square → pág. 225
- Lavamanos esquinero Geberit Selnova → pág. 201
- Lavamanos Geberit Selnova Square → pág. 224

Semipedestal Geberit Selnova



click & scan

Información técnica

Material	Cerámica sanitaria
----------	--------------------

Volumen de suministro

- Semipedestal

N.º de art.	Color / superficie	B [cm]	H [cm]	T [cm]	UMV1 [ud.]	EUR/ud.
500.329.01.1	Blanco	27,5	32,5	28,5	1	61,45

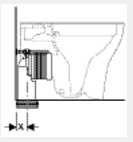
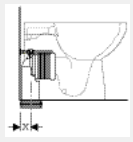
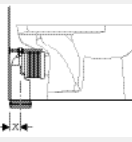
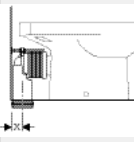
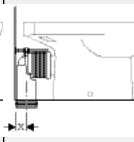
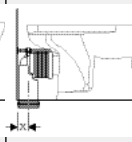


Combinable con

- Lavabo Geberit Selnova Square → pág. 225
- Lavamanos Geberit Selnova → pág. 200
- Lavabo Geberit Selnova → pág. 202
- Lavamanos Geberit Selnova Square → pág. 224

Inodoros

Vista general de accesorios – inodoros cerámicos Geberit Selnova junto con tubos de conexión





Geberit España, Versión: noviembre 2024

				Inodoro al suelo de fondo profundo Geberit Selnova Square, adosado a la pared, desagüe horizontal o vertical, forma semicerrada, Rimfree	Inodoro al suelo Geberit Selnova para cisterna vista baja, fondo profundo, desagüe horizontal	Inodoro al suelo Geberit Selnova para cisterna vista baja, fondo profundo, desagüe horizontal, forma semicerrada, Rimfree	Inodoro al suelo Geberit Selnova para cisterna vista baja, fondo profundo, desagüe horizontal, Rimfree		
Blanco				502.036.00.1	500.393.01.1	500.282.01.1	500.287.01.1	500.285.01.1	500.283.01.1
									
				→ pág. 210	→ pág. 210	→ pág. 214	→ pág. 212	→ pág. 212	→ pág. 214
Juego de manguitos Geberit para inodoro al suelo	131.015.11.1		→ pág. 332	X = 50-105 mm	X = 50-105 mm	X = 50-135 mm	X = 50-110 mm	X = 50-100 mm	X = 50-100 mm
Set codo de desagüe en P Geberit para inodoro al suelo	131.081.11.1								





Inodoros suspendidos

Vista general del material – inodoros y asientos y tapas de inodoros suspendidos Geberit Selnova

Geberit España, noviembre 2024

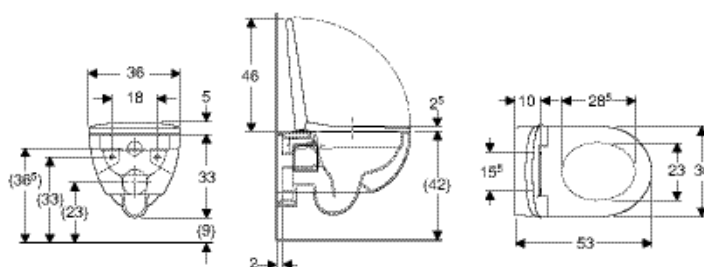

				Inodoro suspendido Premium Geberit Selnova, de fondo profundo, forma semicerrada, Rimfree	Inodoro suspendido de fondo profundo Geberit Selnova, Rimfree	Inodoro suspendido de fondo profundo Geberit Selnova	Inodoro suspendido Premium Geberit Selnova, fondo profundo, elevado, forma cerrada, Rimfree
Blanco				501.545.01.1	500.265.01.1	500.260.01.1	500.694.01.2
							
				→ pág. 205	→ pág. 206	→ pág. 206	→ pág. 207

Geberit Selnova

Asiento y tapa del inodoro Geberit Selnova con anclajes de plástico, fijación desde abajo	Sin mecanismo SoftClosing	Blanco	500.330.01.1		→ pág. 216	✓	✓	
Asiento y tapa del inodoro Geberit Selnova, fijación desde abajo	Sin mecanismo SoftClosing	Blanco	500.331.01.1		→ pág. 216	✓	✓	
Asiento y tapa de del inodoro Geberit Selnova, fijación desde arriba	Sin mecanismo SoftClosing	Blanco	500.337.01.1		→ pág. 217	✓	✓	✓
	Con mecanismo SoftClosing	Blanco	500.333.01.1		→ pág. 217	✓	✓	✓
	Con mecanismo SoftClosing, bisagras Quick-Release	Blanco	500.335.01.1		→ pág. 217	✓	✓	✓
Asiento y tapa del inodoro Geberit Selnova con asiento del inodoro para niños, fijación desde arriba	Con mecanismo SoftClosing, bisagras Quick-Release	Blanco	500.339.01.1		→ pág. 218	✓	✓	✓

✓ Compatible

Juego de inodoro suspendido Premium Geberit Selnova, fondo profundo, forma semicerrada, Rimfree, con asiento y tapa del inodoro



Aplicación

- Para cisternas empotradas
- Para sistemas de descarga por presión

Información técnica

Material	Cerámica sanitaria
----------	--------------------

Volumen de suministro

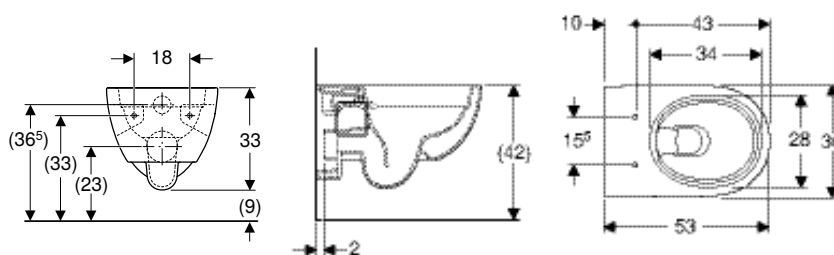

- Inodoro cerámico
- Asiento y tapa del inodoro

Propiedades

- Suspendido
- Inodoro de fondo profundo
- Inodoro cerámico sin borde de descarga con sistema de descarga Rimfree
- Serie 1, cantidad total 6 / 5 l, según EN 997
- Descarga de 4,5 l
- Forma semicerrada
- Asiento y tapa del inodoro de plástico termoestable
- Tapa del inodoro superpuesta

N.º de art.	Color / superficie	B [cm]	H [cm]	T [cm]	Bisagras QuickRelease	Mecanismo SoftClosing	Fijación	Material de anclaje	UMV1 [ud.]	EUR/ud.
501.750.00.1	Blanco	36	38	53	Sí	Sí	Desde arriba	Latón cromado	12	252,95

Inodoro suspendido Premium Geberit Selnova, de fondo profundo, forma semicerrada, Rimfree



Aplicación

- Para cisternas empotradas
- Para sistemas de descarga por presión

Información técnica

Material	Cerámica sanitaria
----------	--------------------

Propiedades

- Suspendido
- Inodoro de fondo profundo
- Inodoro cerámico sin borde de descarga con sistema de descarga Rimfree
- Serie 1, cantidad total 6 / 5 l, según EN 997
- Descarga de 4,5 l
- Forma semicerrada

Volumen de suministro

- Inodoro cerámico

N.º de art.	Color / superficie	B [cm]	H [cm]	T [cm]	UMV1 [ud.]	EUR/ud.
501.545.01.1	Blanco	36	33	53	1	216,10

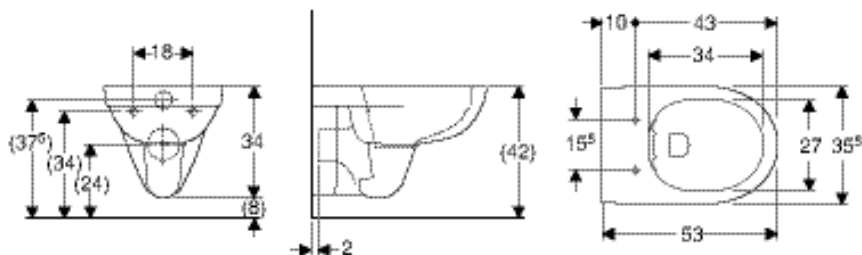
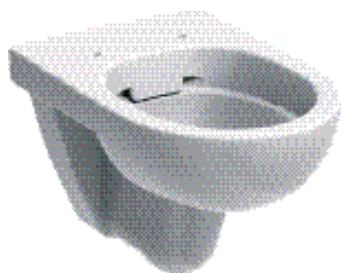
Pedido adicional

- Asiento y tapa del inodoro

Combinable con

- Asiento y tapa de del inodoro Geberit Selnova, fijación desde arriba → pág. 217
- Asiento y tapa del inodoro Geberit Selnova con asiento del inodoro para niños, fijación desde arriba → pág. 218

Inodoro suspendido de fondo profundo Geberit Selnova, Rimfree



click & scan

Aplicación

- Para cisternas empotradas
- Para sistemas de descarga por presión

Información técnica

Material	Cerámica sanitaria
----------	--------------------

Propiedades

- Suspendido
- Inodoro de fondo profundo
- Inodoro cerámico sin borde de descarga con sistema de descarga Rimfree
- Descarga de 4 l
- Serie 1, cantidad total 6 / 4 l, según EN 997
- Serie 2 según EN 997

Volumen de suministro

- Inodoro cerámico

N.º de art.	Color / superficie	B [cm]	H [cm]	T [cm]	UMV1 [ud.]	EUR/ud.
500.265.01.1	Blanco	35,5	34	53	1	190,85

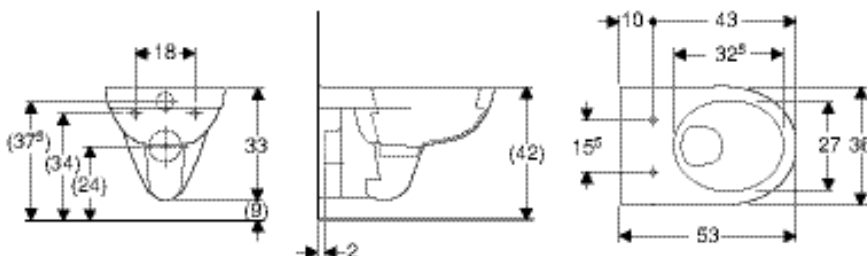

Pedido adicional

- Asiento y tapa del inodoro

Combinable con

- Asiento y tapa del inodoro Geberit Selnova, fijación desde abajo → pág. 216
- Asiento y tapa del inodoro Geberit Selnova con anclajes de plástico, fijación desde abajo → pág. 216
- Asiento y tapa de del inodoro Geberit Selnova, fijación desde arriba → pág. 217
- Asiento y tapa del inodoro Geberit Selnova con asiento del inodoro para niños, fijación desde arriba → pág. 218

Inodoro suspendido de fondo profundo Geberit Selnova



click & scan

Aplicación

- Para cisternas empotradas
- Para sistemas de descarga por presión

Información técnica

Material	Cerámica sanitaria
----------	--------------------

Propiedades

- Suspendido
- Inodoro de fondo profundo
- Con brida de descarga
- Serie 1, cantidad total 6 / 4 l, según EN 997
- Serie 2 según EN 997
- Descarga de 4 l

Volumen de suministro

- Inodoro cerámico

N.º de art.	Color / superficie	B [cm]	H [cm]	T [cm]	UMV1 [ud.]	EUR/ud.
500.260.01.1	Blanco	36	33	53	1	136,55

Pedido adicional

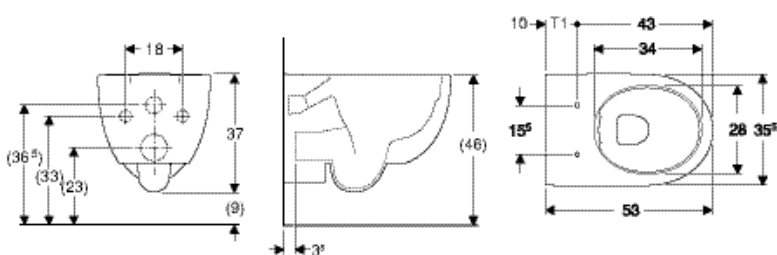

- Asiento y tapa del inodoro

Combinable con

- Asiento y tapa del inodoro Geberit Selnova con anclajes de plástico, fijación desde abajo → pág. 216
- Asiento y tapa de del inodoro Geberit Selnova, fijación desde arriba → pág. 217
- Asiento y tapa del inodoro Geberit Selnova con asiento del inodoro para niños, fijación desde arriba → pág. 218
- Asiento y tapa del inodoro Geberit Selnova, fijación desde abajo → pág. 216

Inodoros suspendidos elevados

Inodoro suspendido Premium Geberit Selnova, fondo profundo, elevado, forma cerrada, Rimfree



click & scan

Aplicación

- Para cisternas empotradas
- Para sistemas de descarga por presión

Información técnica

Material	Cerámica sanitaria
----------	--------------------

Volumen de suministro

- Material de fijación

Propiedades

- Inodoro de fondo profundo
- Suspendido
- Inodoro cerámico sin borde de descarga con sistema de descarga Rimfree
- Fijación simple mediante fijación a pared Geberit modelo EFF3 para inodoro
- Serie 1, cantidad total 6 / 5 / 4 l, según EN 997
- Forma cerrada
- Borde superior de cerámica elevado de 46 cm en altura estándar de fijación

N.º de art.	Color / superficie	B [cm]	H [cm]	T [cm]	UMV1 [ud.]	EUR/ud.
500.694.01.2	Blanco	35,5	37	53	1	456,65

Pedido adicional

- Asiento y tapa del inodoro

Combinable con

- Asiento y tapa de del inodoro Geberit Selnova, fijación desde arriba → pág. 217
- Asiento y tapa del inodoro Geberit Selnova con asiento del inodoro para niños, fijación desde arriba → pág. 218


















- Dependiendo del tipo de montaje, para el montaje se necesitará un juego de conexión Geberit para inodoro suspendido, longitud 30 cm

Inodoros al suelo

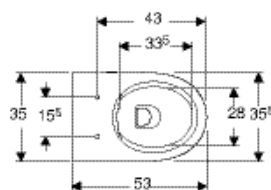
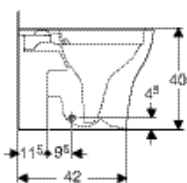
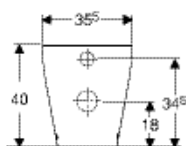

Vista general del material – inodoros al suelo y tapas Geberit Selnova

Geberit España, noviembre 2024

						Inodoro al suelo de fondo profundo Geberit Selnova Square, adosado a la pared, desagüe horizontal o vertical, forma semicerrada, Rimfree	Inodoro al suelo de fondo profundo Geberit Selnova Square, adosado a la pared, desagüe horizontal o vertical, forma semicerrada, Rimfree	
Blanco						502.036.00.1	500.393.01.1	
								
						→ pág. 210	→ pág. 210	
Asiento y tapa del inodoro Geberit Selnova con anclajes de plástico, fijación desde abajo	Sin mecanismo Soft-Closing	Blanco	500.330.01.1		→ pág. 216			
Asiento y tapa del inodoro Geberit Selnova, fijación desde abajo	Sin mecanismo Soft-Closing	Blanco	500.331.01.1		→ pág. 216			
Asiento y tapa de del inodoro Geberit Selnova, fijación desde arriba	Sin mecanismo Soft-Closing	Blanco	500.337.01.1		→ pág. 217	✓	✓	
	Con mecanismo Soft-Closing	Blanco	500.333.01.1		→ pág. 217	✓	✓	
	Con mecanismo SoftClosing, bisagras Quick-Release	Blanco	500.335.01.1		→ pág. 217	✓	✓	
Asiento y tapa del inodoro Geberit Selnova con asiento del inodoro para niños, fijación desde arriba	Con mecanismo SoftClosing, bisagras Quick-Release	Blanco	500.339.01.1		→ pág. 218	✓	✓	
✓ Compatible								

Inodoro al suelo de fondo profundo Geberit Selnova, adosado a la pared, desagüe horizontal, forma semicerrada	Inodoro al suelo Geberit Selnova para cisterna vista baja, fondo profundo, desagüe horizontal, forma semicerrada, Rimfree	Inodoro al suelo Geberit Selnova para cisterna vista baja, fondo profundo, desagüe horizontal, Rimfree	Inodoro al suelo Geberit Selnova para cisterna vista baja, fondo profundo, desagüe horizontal, forma semicerrada, Rimfree	Inodoro al suelo Geberit Selnova para cisterna vista baja, fondo profundo, desagüe vertical, forma semicerrada	Inodoro al suelo Geberit Selnova para cisterna vista baja, fondo profundo, desagüe horizontal	Inodoro al suelo Geberit Selnova para cisterna vista baja, fondo profundo, desagüe vertical
500.286.01.1	500.285.01.1	500.283.01.1	500.287.01.1	500.151.01.1	500.282.01.1	500.281.01.1
						
→ pág. 211	→ pág. 212	→ pág. 214	→ pág. 212	→ pág. 213	→ pág. 214	→ pág. 215
✓	✓	✓	✓	✓	✓	✓
✓	✓	✓	✓	✓	✓	✓
✓	✓	✓	✓	✓	✓	✓
✓	✓	✓	✓	✓	✓	✓
✓	✓	✓	✓	✓	✓	✓
✓	✓	✓	✓	✓	✓	✓

Inodoro al suelo de fondo profundo Geberit Selnova Square, adosado a la pared, desagüe horizontal o vertical, forma semicerrada, Rimfree



click & scan

Aplicación

- Para cisternas empotradas
- Para sistemas de descarga por presión

Información técnica

Material	Cerámica sanitaria
----------	--------------------

Volumen de suministro

- Inodoro cerámico
- Material de fijación

Propiedades

- Inodoro de fondo profundo
- Al suelo
- Adosado a la pared
- Inodoro cerámico sin borde de descarga con sistema de descarga Rimfree
- Serie 1, cantidad total 6 / 5 / 4 l, según EN 997
- Descarga de 4 l
- Desagüe horizontal o vertical
- Forma cerrada
- Fijación oculta

N.º de art.	Color / superficie	B [cm]	H [cm]	T [cm]	UMV1 [ud.]	EUR/ud.
502.036.00.1	Blanco	35,5	40	53	1	221,75

Pedido adicional

- Asiento y tapa del inodoro

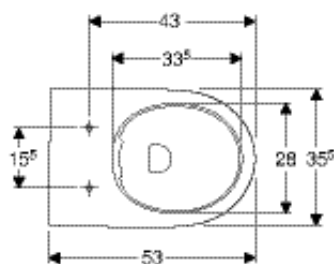
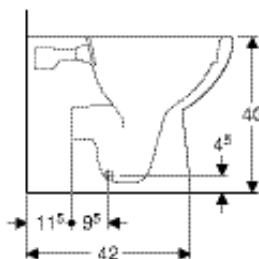
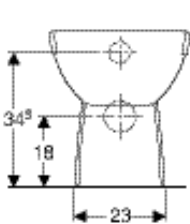
Combinable con

- Asiento y tapa de del inodoro Geberit Selnova, fijación desde arriba → pág. 217
- Asiento y tapa del inodoro Geberit Selnova con asiento del inodoro para niños, fijación desde arriba → pág. 218

Accesorios complementarios

- Vista general de accesorios – inodoros cerámicos Geberit Selnova junto con tubos de conexión → pág. 204

Inodoro al suelo de fondo profundo Geberit Selnova Square, adosado a la pared, desagüe horizontal o vertical, forma semicerrada, Rimfree



click & scan

Información técnica

Material	Cerámica sanitaria
----------	--------------------

Volumen de suministro

- Inodoro cerámico
- Material de fijación

Propiedades

- Adosado a la pared
- Inodoro de fondo profundo
- Al suelo
- Inodoro cerámico sin borde de descarga con sistema de descarga Rimfree
- Serie 1, cantidad total 6 / 5 / 4 l, según EN 997
- Desagüe horizontal o vertical
- Serie 2 según EN 997
- Descarga de 4 l
- Forma semicerrada
- Fijación oculta

N.º de art.	Color / superficie	B [cm]	H [cm]	T [cm]	UMV1 [ud.]	EUR/ud.
500.393.01.1	Blanco	35,5	40	53	1	253,25

Pedido adicional

- Asiento y tapa del inodoro

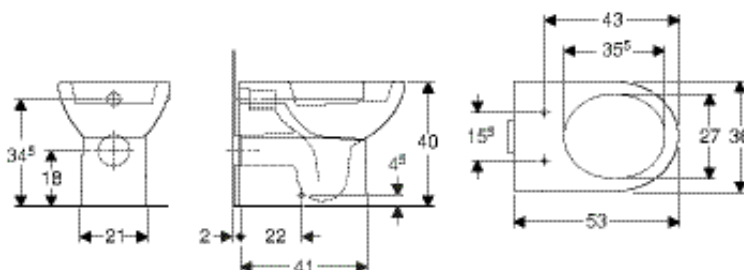
Combinable con

- Asiento y tapa de del inodoro Geberit Selnova, fijación desde arriba → pág. 217
- Asiento y tapa del inodoro Geberit Selnova con asiento del inodoro para niños, fijación desde arriba → pág. 218

Accesorios complementarios

- Vista general de accesorios – inodoros cerámicos Geberit Selnova junto con tubos de conexión → pág. 204

Inodoro al suelo de fondo profundo Geberit Selnova, adosado a la pared, desagüe horizontal, forma semicerrada



click & scan

Aplicación

- Para cisternas empotradas

Información técnica

Material	Cerámica sanitaria
----------	--------------------

Propiedades

- Al suelo
- Inodoro de fondo profundo
- Con brida de descarga
- Serie 2 según EN 997
- Serie 1, cantidad total 6 l, según EN 997
- Desagüe horizontal
- Forma semicerrada

Volumen de suministro

- Inodoro cerámico
- Material de fijación

N.º de art.	Color / superficie	B [cm]	H [cm]	T [cm]	UMV1 [ud.]	EUR/ud.
500.286.01.1	Blanco	35,5	40	53	1	264,25

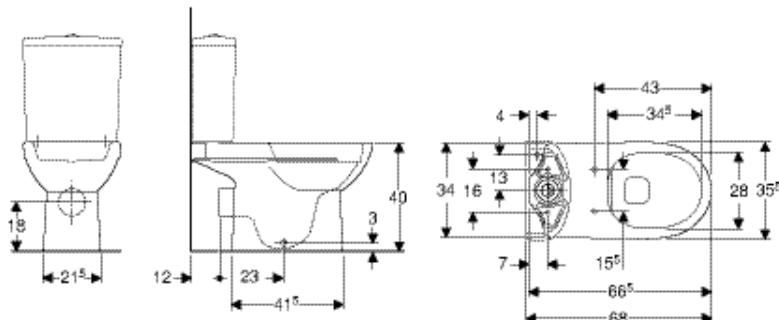
Pedido adicional

- Asiento y tapa del inodoro

Combinable con

- Asiento y tapa del inodoro Geberit Selnova con anclajes de plástico, fijación desde abajo → pág. 216
- Asiento y tapa de del inodoro Geberit Selnova, fijación desde arriba → pág. 217
- Asiento y tapa del inodoro Geberit Selnova con asiento del inodoro para niños, fijación desde arriba → pág. 218
- Asiento y tapa del inodoro Geberit Selnova, fijación desde abajo → pág. 216

Inodoro al suelo Geberit Selnova para cisterna vista baja, fondo profundo, desagüe horizontal, forma semicerrada, Rimfree



click & scan

Aplicación

- Para cisterna vista baja

Información técnica

Material	Cerámica sanitaria
----------	--------------------

Volumen de suministro

- Inodoro cerámico
- Material de fijación

Propiedades

- Al suelo
- Inodoro de fondo profundo
- Inodoro cerámico sin borde de descarga con sistema de descarga Rimfree
- Serie 1, cantidad total 6 l, según EN 997
- Serie 2 según EN 997
- Desagüe horizontal
- Forma semicerrada

N.º de art.	Color / superficie	B [cm]	H [cm]	T [cm]	UMV1 [ud.]	EUR/ud.
500.285.01.1	Blanco	35,5	40	66,5	1	415,85

Pedido adicional

- Cisterna
- Asiento y tapa del inodoro

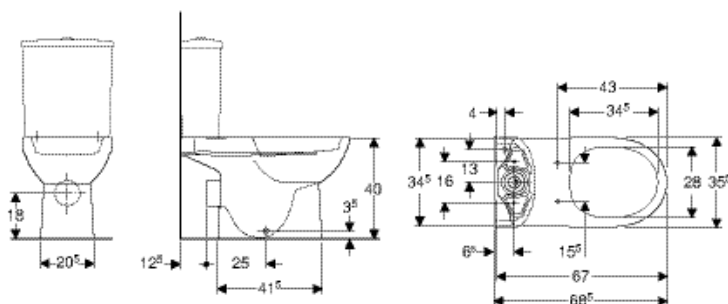
Combinable con

- Cisterna vista baja Geberit Selnova Square, doble descarga, conexión de suministro inferior → pág. 240
- Cisterna vista baja Geberit Selnova Square, doble descarga, conexión de suministro lateral → pág. 239
- Cisterna vista baja Geberit Selnova, doble descarga, conexión de suministro inferior → pág. 218
- Cisterna vista baja Geberit Selnova, doble descarga, conexión de suministro lateral → pág. 219
- Asiento y tapa del inodoro Geberit Selnova con anclajes de plástico, fijación desde abajo → pág. 216
- Asiento y tapa del inodoro Geberit Selnova, fijación desde abajo → pág. 216
- Asiento y tapa de del inodoro Geberit Selnova, fijación desde arriba → pág. 217
- Asiento y tapa del inodoro Geberit Selnova con asiento del inodoro para niños, fijación desde arriba → pág. 218

Accesorios complementarios

- Vista general de accesorios – inodoros cerámicos Geberit Selnova junto con tubos de conexión → pág. 204

Inodoro al suelo Geberit Selnova para cisterna vista baja, fondo profundo, desagüe horizontal, forma semicerrada, Rimfree



click & scan

Aplicación

- Para cisterna vista baja

Información técnica

Material	Cerámica sanitaria
----------	--------------------

Propiedades

- Al suelo
- Inodoro de fondo profundo
- Con brida de descarga
- Serie 1, cantidad total 6 l, según EN 997
- Serie 2 según EN 997
- Desagüe horizontal
- Forma semicerrada

Volumen de suministro

- Inodoro cerámico
- Material de fijación

N.º de art.	Color / superficie	B [cm]	H [cm]	T [cm]	UMV1 [ud.]	EUR/ud.
500.287.01.1	Blanco	35,5	40	67	1	278,95

Pedido adicional

- Cisterna
- Asiento y tapa del inodoro

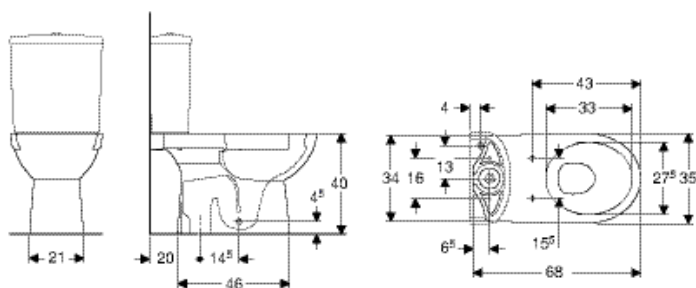
Combinable con

- Cisterna vista baja Geberit Selnova Square, doble descarga, conexión de suministro inferior → pág. 240
- Cisterna vista baja Geberit Selnova Square, doble descarga, conexión de suministro lateral → pág. 239
- Cisterna vista baja Geberit Selnova, doble descarga, conexión de suministro inferior → pág. 218
- Cisterna vista baja Geberit Selnova, doble descarga, conexión de suministro lateral → pág. 219
- Asiento y tapa del inodoro Geberit Selnova con anclajes de plástico, fijación desde abajo → pág. 216
- Asiento y tapa de del inodoro Geberit Selnova, fijación desde arriba → pág. 217
- Asiento y tapa del inodoro Geberit Selnova, fijación desde abajo → pág. 216
- Asiento y tapa del inodoro Geberit Selnova con asiento del inodoro para niños, fijación desde arriba → pág. 218

Accesorios complementarios

- Vista general de accesorios – inodoros cerámicos Geberit Selnova junto con tubos de conexión → pág. 204

Inodoro al suelo Geberit Selnova para cisterna vista baja, fondo profundo, desagüe vertical, forma semicerrada



click & scan

Aplicación

- Para cisterna vista baja

Información técnica

Material	Cerámica sanitaria
----------	--------------------

Propiedades

- Al suelo
- Inodoro de fondo profundo
- Con brida de descarga
- Desagüe vertical
- Serie 1, cantidad total 6 l, según EN 997
- Serie 2 según EN 997
- Forma semicerrada

Volumen de suministro

- Inodoro cerámico
- Material de fijación

N.º de art.	Color / superficie	B [cm]	H [cm]	T [cm]	UMV1 [ud.]	EUR/ud.
500.151.01.1	Blanco	35,5	40	68	1	407,45

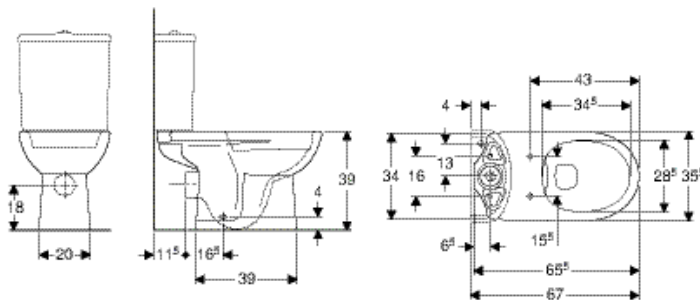
Pedido adicional

- Cisterna
- Asiento y tapa del inodoro

Combinable con

- Cisterna vista baja Geberit Selnova Square, doble descarga, conexión de suministro inferior → pág. 240
- Cisterna vista baja Geberit Selnova Square, doble descarga, conexión de suministro lateral → pág. 239
- Cisterna vista baja Geberit Selnova, doble descarga, conexión de suministro inferior → pág. 218
- Cisterna vista baja Geberit Selnova, doble descarga, conexión de suministro lateral → pág. 219
- Asiento y tapa del inodoro Geberit Selnova con anclajes de plástico, fijación desde abajo → pág. 216
- Asiento y tapa de del inodoro Geberit Selnova, fijación desde arriba → pág. 217
- Asiento y tapa del inodoro Geberit Selnova, fijación desde abajo → pág. 216
- Asiento y tapa del inodoro Geberit Selnova con asiento del inodoro para niños, fijación desde arriba → pág. 218

Inodoro al suelo Geberit Selnova para cisterna vista baja, fondo profundo, desagüe horizontal, Rimfree



click & scan

Aplicación

- Para cisterna vista baja

Información técnica

Material	Cerámica sanitaria
----------	--------------------

Volumen de suministro

- Inodoro cerámico

Propiedades

- Al suelo
- Inodoro de fondo profundo
- Inodoro cerámico sin borde de descarga con sistema de descarga Rimfree
- Serie 1, cantidad total 6 l, según EN 997
- Serie 2 según EN 997
- Desagüe horizontal

N.º de art.	Color / superficie	B [cm]	H [cm]	T [cm]	UMV1 [ud.]	EUR/ud.
500.283.01.1	Blanco	35,5	39	65,5	1	276,30

Pedido adicional

- Cisterna
- Asiento y tapa del inodoro
- Material de fijación

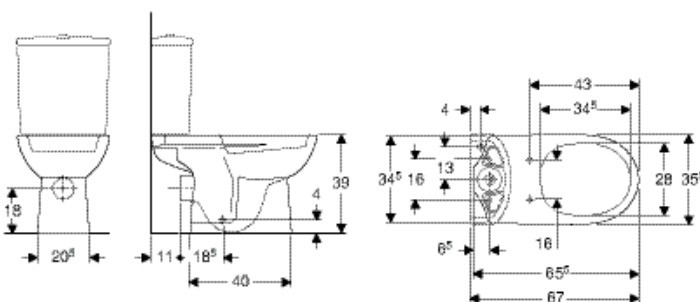
Combinable con

- Cisterna vista baja Geberit Selnova Square, doble descarga, conexión de suministro inferior → pág. 240
- Cisterna vista baja Geberit Selnova Square, doble descarga, conexión de suministro lateral → pág. 239
- Cisterna vista baja Geberit Selnova, doble descarga, conexión de suministro inferior → pág. 218
- Cisterna vista baja Geberit Selnova, doble descarga, conexión de suministro lateral → pág. 219
- Asiento y tapa del inodoro Geberit Selnova con anclajes de plástico, fijación desde abajo → pág. 216
- Asiento y tapa del inodoro Geberit Selnova, fijación desde abajo → pág. 216
- Asiento y tapa de del inodoro Geberit Selnova, fijación desde arriba → pág. 217
- Asiento y tapa del inodoro Geberit Selnova con asiento del inodoro para niños, fijación desde arriba → pág. 218

Accesorios complementarios

- Vista general de accesorios – inodoros cerámicos Geberit Selnova junto con tubos de conexión → pág. 204

Inodoro al suelo Geberit Selnova para cisterna vista baja, fondo profundo, desagüe horizontal



click & scan

Aplicación

- Para cisterna vista baja

Información técnica

Material	Cerámica sanitaria
----------	--------------------

Propiedades

- Al suelo
- Inodoro de fondo profundo
- Con brida de descarga
- Serie 1, cantidad total 6 l, según EN 997
- Serie 2 según EN 997
- Desagüe horizontal

Volumen de suministro

- Inodoro cerámico

N.º de art.	Color / superficie	B [cm]	H [cm]	T [cm]	UMV1 [ud.]	EUR/ud.
500.282.01.1	Blanco	35,5	39	65,5	1	159,70

Pedido adicional

- Cisterna
- Asiento y tapa del inodoro
- Material de fijación

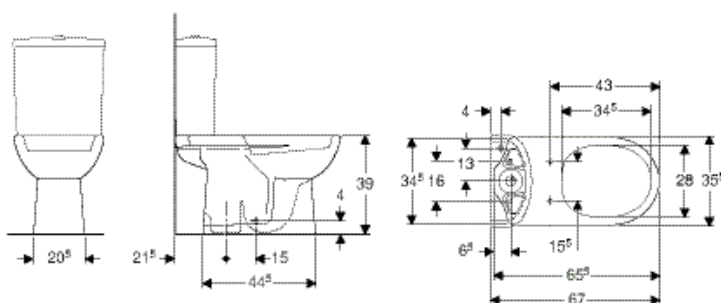
Combinable con

- Cisterna vista baja Geberit Selnova Square, doble descarga, conexión de suministro inferior → pág. 240
- Cisterna vista baja Geberit Selnova Square, doble descarga, conexión de suministro lateral → pág. 239
- Cisterna vista baja Geberit Selnova, doble descarga, conexión de suministro inferior → pág. 218
- Cisterna vista baja Geberit Selnova, doble descarga, conexión de suministro lateral → pág. 219
- Asiento y tapa del inodoro Geberit Selnova con anclajes de plástico, fijación desde abajo → pág. 216
- Asiento y tapa del inodoro Geberit Selnova, fijación desde abajo → pág. 216
- Asiento y tapa de del inodoro Geberit Selnova, fijación desde arriba → pág. 217
- Asiento y tapa del inodoro Geberit Selnova con asiento del inodoro para niños, fijación desde arriba → pág. 218

Accesorios complementarios

- Vista general de accesorios – inodoros cerámicos Geberit Selnova junto con tubos de conexión → pág. 204

Inodoro al suelo Geberit Selnova para cisterna vista baja, fondo profundo, desagüe vertical



Aplicación

- Para cisterna vista baja

Información técnica

Material	Cerámica sanitaria
----------	--------------------

Propiedades

- Al suelo
- Inodoro de fondo profundo
- Con brida de descarga
- Desagüe vertical
- Serie 1, cantidad total 6 l, según EN 997
- Serie 2 según EN 997

Volumen de suministro

- Inodoro cerámico

N.º de art.	Color / superficie	B [cm]	H [cm]	T [cm]	UMV1 [ud.]	EUR/ud.
500.281.01.1	Blanco	35,5	39	65,5	1	222,30

Pedido adicional

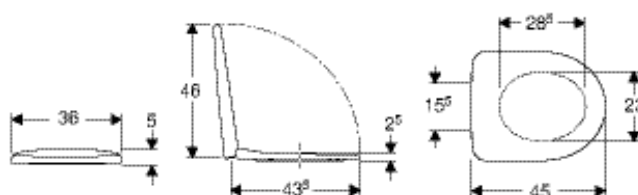

- Cisterna
- Asiento y tapa del inodoro
- Material de fijación

Combinable con

- Cisterna vista baja Geberit Selnova Square, doble descarga, conexión de suministro inferior → pág. 240
- Cisterna vista baja Geberit Selnova Square, doble descarga, conexión de suministro lateral → pág. 239
- Cisterna vista baja Geberit Selnova, doble descarga, conexión de suministro inferior → pág. 218
- Cisterna vista baja Geberit Selnova, doble descarga, conexión de suministro lateral → pág. 219
- Asiento y tapa del inodoro Geberit Selnova con anclajes de plástico, fijación desde abajo → pág. 216
- Asiento y tapa del inodoro Geberit Selnova, fijación desde abajo → pág. 216
- Asiento y tapa de del inodoro Geberit Selnova, fijación desde arriba → pág. 217
- Asiento y tapa del inodoro Geberit Selnova con asiento del inodoro para niños, fijación desde arriba → pág. 218

Asientos y tapas del inodoro

Asiento y tapa del inodoro Geberit Selnova con anclajes de plástico, fijación desde abajo



click & scan

Información técnica

Material	Duroplast
Distancia de fijación	15,5 cm

Volumen de suministro

- Asiento y tapa del inodoro

Propiedades

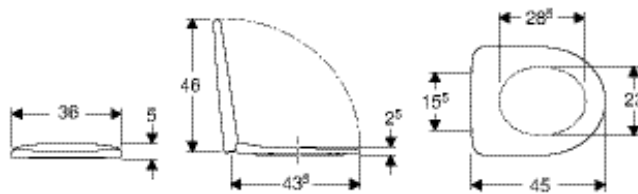

- Tapa del inodoro superpuesta
- Anclajes de plástico

N.º de art.	Color / superficie	B [cm]	H [cm]	T [cm]	Bisagras QuickRelease	Mecanismo SoftClosing	Fijación	Material de anclaje	UMV1 [ud.]	EUR/ud.
500.330.01.1	Blanco / Plástico	36	5	45	No	No	Desde abajo	Plástico	1	39,60

Combinable con

- Inodoro suspendido de fondo profundo Geberit Selnova, Rimfree → pág. 206
- Inodoro suspendido de fondo profundo Geberit Selnova → pág. 206
- Inodoro al suelo de fondo profundo Geberit Selnova, adosado a la pared, desagüe horizontal, forma semicerrada → pág. 211
- Inodoro al suelo Geberit Selnova para cisterna vista baja, fondo profundo, desagüe horizontal, forma semicerrada, Rimfree → pág. 212
- Inodoro al suelo Geberit Selnova para cisterna vista baja, fondo profundo, desagüe horizontal, forma semicerrada, Rimfree → pág. 212
- Inodoro al suelo Geberit Selnova para cisterna vista baja, fondo profundo, desagüe vertical, forma semicerrada → pág. 213
- Inodoro al suelo Geberit Selnova para cisterna vista baja, fondo profundo, desagüe horizontal, Rimfree → pág. 214
- Inodoro al suelo Geberit Selnova para cisterna vista baja, fondo profundo, desagüe horizontal → pág. 214
- Inodoro al suelo Geberit Selnova para cisterna vista baja, fondo profundo, desagüe vertical → pág. 215

Asiento y tapa del inodoro Geberit Selnova, fijación desde abajo



click & scan

Información técnica

Material	Duroplast
Distancia de fijación	15,5 cm

Volumen de suministro

- Asiento y tapa del inodoro

Propiedades

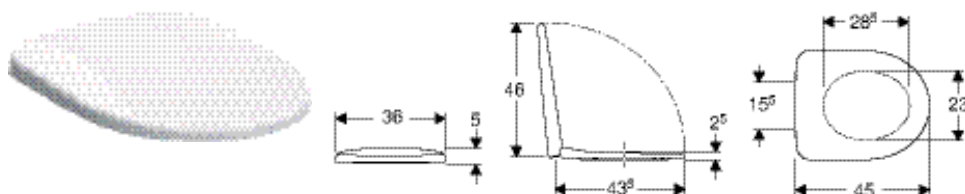
- Tapa del inodoro superpuesta
- Anclajes de acero

N.º de art.	Color / superficie	B [cm]	H [cm]	T [cm]	Bisagras QuickRelease	Mecanismo SoftClosing	Fijación	Material de anclaje	UMV1 [ud.]	EUR/ud.
500.331.01.1	Blanco / Brillante	36	5	45	No	No	Desde abajo	Metal	1	49,45

Combinable con

- Inodoro suspendido de fondo profundo Geberit Selnova, Rimfree → pág. 206
- Inodoro suspendido de fondo profundo Geberit Selnova → pág. 206
- Inodoro al suelo de fondo profundo Geberit Selnova, adosado a la pared, desagüe horizontal, forma semicerrada → pág. 211
- Inodoro al suelo Geberit Selnova para cisterna vista baja, fondo profundo, desagüe horizontal, forma semicerrada, Rimfree → pág. 212
- Inodoro al suelo Geberit Selnova para cisterna vista baja, fondo profundo, desagüe horizontal, forma semicerrada, Rimfree → pág. 212
- Inodoro al suelo Geberit Selnova para cisterna vista baja, fondo profundo, desagüe vertical, forma semicerrada → pág. 213
- Inodoro al suelo Geberit Selnova para cisterna vista baja, fondo profundo, desagüe horizontal, Rimfree → pág. 214
- Inodoro al suelo Geberit Selnova para cisterna vista baja, fondo profundo, desagüe horizontal → pág. 214
- Inodoro al suelo Geberit Selnova para cisterna vista baja, fondo profundo, desagüe vertical → pág. 215

Asiento y tapa de del inodoro Geberit Selnova, fijación desde arriba



click & scan

Información técnica

Material	Duroplast
Distancia de fijación	15,5 cm

Volumen de suministro

- Asiento y tapa del inodoro

Propiedades

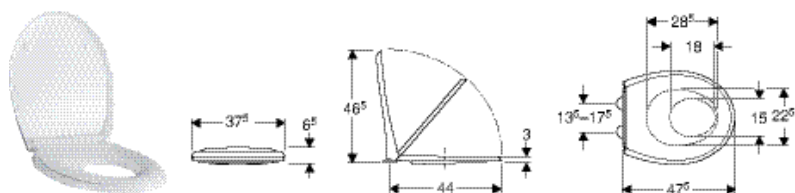
- Tapa del inodoro superpuesta
- Anclajes de acero

N.º de art.	Color / superficie	B [cm]	H [cm]	T [cm]	Bisagras QuickRelease	Mecanismo SoftClosing	Fijación	Material de anclaje	UMV1 [ud.]	EUR/ud.
500.333.01.1	Blanco / Brillante	36	5	45	No	Sí	Desde arriba	Latón cromado	1	76,10
500.335.01.1	Blanco / Brillante	36	5	45	Sí	Sí	Desde arriba	Latón cromado	1	93,55
500.337.01.1	Blanco / Brillante	36	5	45	No	No	Desde arriba	Acero inoxidable	1	52,40

Combinable con

- Inodoro suspendido Premium Geberit Selnova Compact, fondo profundo, compacto, forma cerrada, Rimfree → pág. 251
- Inodoro suspendido de fondo profundo Geberit Selnova Compact, compacto, Rimfree → pág. 251
- Inodoro suspendido Premium Geberit Selnova, fondo profundo, elevado, forma cerrada, Rimfree → pág. 207
- Inodoro suspendido Premium Geberit Selnova, de fondo profundo, forma semicerrada, Rimfree → pág. 205
- Inodoro suspendido de fondo profundo Geberit Selnova, Rimfree → pág. 206
- Inodoro suspendido de fondo profundo Geberit Selnova → pág. 206
- Inodoro al suelo de fondo profundo Geberit Selnova Square, adosado a la pared, desagüe horizontal o vertical, forma semicerrada, Rimfree → pág. 210
- Inodoro al suelo de fondo profundo Geberit Selnova Square, adosado a la pared, desagüe horizontal o vertical, forma semicerrada, Rimfree → pág. 210
- Inodoro al suelo de fondo profundo Geberit Selnova, adosado a la pared, desagüe horizontal, forma semicerrada → pág. 211
- Inodoro al suelo Geberit Selnova para cisterna vista baja, fondo profundo, desagüe horizontal, forma semicerrada, Rimfree → pág. 212
- Inodoro al suelo Geberit Selnova para cisterna vista baja, fondo profundo, desagüe horizontal, forma semicerrada, Rimfree → pág. 212
- Inodoro al suelo Geberit Selnova para cisterna vista baja, fondo profundo, desagüe horizontal, Rimfree → pág. 214
- Inodoro al suelo Geberit Selnova para cisterna vista baja, fondo profundo, desagüe vertical, forma semicerrada → pág. 213
- Inodoro al suelo Geberit Selnova para cisterna vista baja, fondo profundo, desagüe horizontal → pág. 214
- Inodoro al suelo Geberit Selnova para cisterna vista baja, fondo profundo, desagüe vertical → pág. 215

Asiento y tapa del inodoro Geberit Selnova con asiento del inodoro para niños, fijación desde arriba



click & scan

Información técnica

Material	Duroplast
Distancia de fijación	13,5–17,5 cm

Volumen de suministro

- Asiento y tapa del inodoro

Propiedades

- Tapa del inodoro superpuesta
- Asiento del inodoro pequeño adecuado para niños
- Imanes integrados para evitar que se escurra el asiento para niños

N.º de art.	Color / superficie	B [cm]	H [cm]	T [cm]	Bisagras QuickRelease	Mecanismo SoftClosing	Fijación	Material de anclaje	UMV1 [ud.]	EUR/ud.
500.339.01.1	Blanco / Brillante	37,5	6,5	47,5	Sí	Sí	Desde arriba	Latón cromado	1	130,05

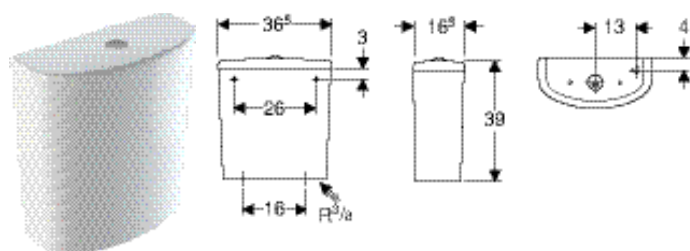
Combinable con

- Inodoro suspendido Premium Geberit Selnova, fondo profundo, elevado, forma cerrada, Rimfree → pág. 207
- Inodoro suspendido Premium Geberit Selnova, de fondo profundo, forma semicerrada, Rimfree → pág. 205
- Inodoro suspendido de fondo profundo Geberit Selnova, Rimfree → pág. 206
- Inodoro suspendido de fondo profundo Geberit Selnova → pág. 206
- Inodoro al suelo de fondo profundo Geberit Selnova Square, adosado a la pared, desagüe horizontal o vertical, forma semicerrada, Rimfree → pág. 210
- Inodoro al suelo de fondo profundo Geberit Selnova Square, adosado a la pared, desagüe horizontal o vertical, forma semicerrada, Rimfree → pág. 210
- Inodoro al suelo de fondo profundo Geberit Selnova, adosado a la pared, desagüe horizontal, forma semicerrada → pág. 211
- Inodoro al suelo Geberit Selnova para cisterna vista baja, fondo profundo, desagüe horizontal, forma semicerrada, Rimfree → pág. 212
- Inodoro al suelo Geberit Selnova para cisterna vista baja, fondo profundo, desagüe horizontal, forma semicerrada, Rimfree → pág. 212
- Inodoro al suelo Geberit Selnova para cisterna vista baja, fondo profundo, desagüe vertical, forma semicerrada → pág. 213
- Inodoro al suelo Geberit Selnova para cisterna vista baja, fondo profundo, desagüe horizontal, Rimfree → pág. 214
- Inodoro al suelo Geberit Selnova para cisterna vista baja, fondo profundo, desagüe horizontal → pág. 214
- Inodoro al suelo Geberit Selnova para cisterna vista baja, fondo profundo, desagüe vertical → pág. 215

Cisternas vistas

Cisternas vistas para inodoros, de cerámica sanitaria

Cisterna vista baja Geberit Selnova, doble descarga, conexión de suministro inferior



click & scan

Aplicación

- Para montaje superior
- Para conexiones de suministro 3/8"

Información técnica

Volumen de descarga, ajuste de fábrica	4 l / 2,6 l
Descarga total, rango de ajuste	4 l / 6 l
Descarga parcial, rango de ajuste	2,6 l / 4 l
Material	Cerámica sanitaria

Propiedades

- Doble descarga
- Conexión de suministro inferior

Volumen de suministro

- Cisterna vista baja
- Mecanismo para cisternas

N.º de art.	Color / superficie	B [cm]	H [cm]	T [cm]	UMV1 [ud.]	EUR/ud.
500.268.01.1	Blanco	36,5	39	16,5	1	100,10

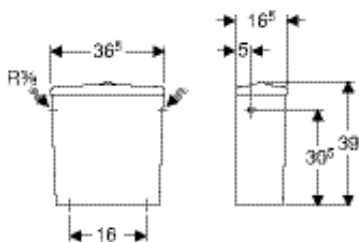

Pedido adicional

- Fastening material for rear wall

Combinable con

- Inodoro al suelo Geberit Selnova Comfort para cisterna vista baja, fondo profundo, desagüe horizontal, elevado → pág. 266
- Inodoro al suelo Geberit Selnova para cisterna vista baja, fondo profundo, desagüe horizontal, forma semicerrada, Rimfree → pág. 212
- Inodoro al suelo Geberit Selnova para cisterna vista baja, fondo profundo, desagüe vertical → pág. 215
- Inodoro al suelo Geberit Selnova para cisterna vista baja, fondo profundo, desagüe horizontal → pág. 214
- Inodoro al suelo Geberit Selnova para cisterna vista baja, fondo profundo, desagüe horizontal, Rimfree → pág. 214
- Inodoro al suelo Geberit Selnova para cisterna vista baja, fondo profundo, desagüe horizontal, forma semicerrada, Rimfree → pág. 212
- Inodoro al suelo Geberit Selnova para cisterna vista baja, fondo profundo, desagüe vertical, forma semicerrada → pág. 213

Cisterna vista baja Geberit Selnova, doble descarga, conexión de suministro lateral



click & scan

Aplicación

- Para montaje superior
- Para conexiones de suministro 3/8"

Propiedades

- Doble descarga
- Conexión de suministro lateral

Información técnica

Volumen de descarga, ajuste de fábrica	6 l / 3 l
Descarga total, rango de ajuste	6 l
Descarga parcial, rango de ajuste	3 l
Material	Cerámica sanitaria

Volumen de suministro

- Cisterna vista baja
- Mecanismo para cisternas

N.º de art.	Color / superficie	B [cm]	H [cm]	T [cm]	UMV1 [ud.]	EUR/ud.
500.269.01.1	Blanco	36,5	39	16,5	1	97,25

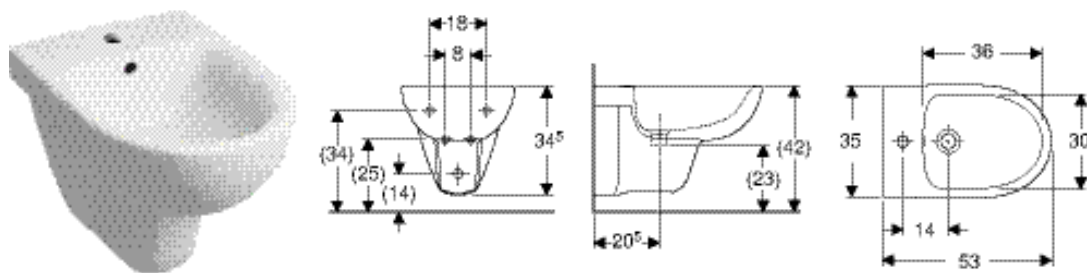
Combinable con

- Inodoro al suelo Geberit Selnova Comfort para cisterna vista baja, fondo profundo, desagüe horizontal, elevado → pág. 266
- Inodoro al suelo Geberit Selnova para cisterna vista baja, fondo profundo, desagüe horizontal, forma semicerrada, Rimfree → pág. 212
- Inodoro al suelo Geberit Selnova para cisterna vista baja, fondo profundo, desagüe vertical → pág. 215
- Inodoro al suelo Geberit Selnova para cisterna vista baja, fondo profundo, desagüe horizontal → pág. 214
- Inodoro al suelo Geberit Selnova para cisterna vista baja, fondo profundo, desagüe horizontal, Rimfree → pág. 214
- Inodoro al suelo Geberit Selnova para cisterna vista baja, fondo profundo, desagüe horizontal, forma semicerrada, Rimfree → pág. 212
- Inodoro al suelo Geberit Selnova para cisterna vista baja, fondo profundo, desagüe vertical, forma semicerrada → pág. 213

Bidés

Bidés suspendidos

Bidé suspendido Geberit Selnova



Información técnica

Material	Cerámica sanitaria
----------	--------------------

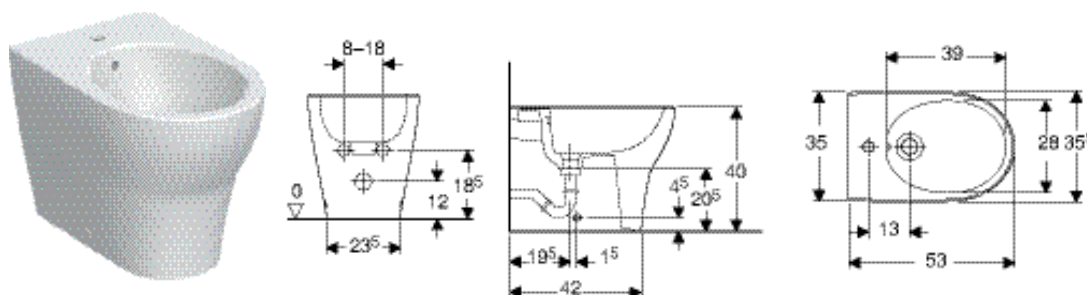
Propiedades

- Suspendido
- Conexión de suministro oculta

N.º de art.	Color / superficie	Rebosadero	B [cm]	H [cm]	T [cm]	UMV1 [ud.]	EUR/ud.
500.264.01.1	Blanco	Visible	35	34,5	53	1	110,25

Bidés al suelo

Bidé al suelo Geberit Selnova Premium, adosado a la pared, forma cerrada



Información técnica

Material	Cerámica sanitaria
----------	--------------------

Volumen de suministro

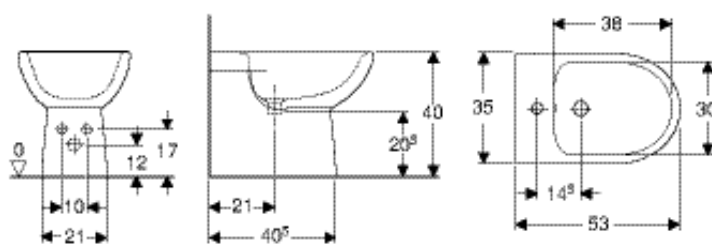
- Cerámica para bidé
- Material de fijación

Propiedades

- Al suelo
- Adosado a la pared
- Conexión de suministro oculta
- Forma cerrada
- Fijación oculta

N.º de art.	Color / superficie	Rebosadero	B [cm]	H [cm]	T [cm]	UMV1 [ud.]	EUR/ud.
501.995.00.1	Blanco	Visible	35,5	40	53	1	203,00

Bidé al suelo Geberit Selnova, adosado a la pared, forma semicerrada



click & scan

Información técnica

Material	Cerámica sanitaria
----------	--------------------

Volumen de suministro

- Material de fijación

Propiedades

- Al suelo
- Adosado a la pared
- Conexión de suministro oculta
- Fijación oculta
- Forma semicerrada

N.º de art.	Color / superficie	Rebosadero	B [cm]	H [cm]	T [cm]	UMV1 [ud.]	EUR/ud.
500.289.01.1	Blanco	Visible	35	40	53	1	163,05



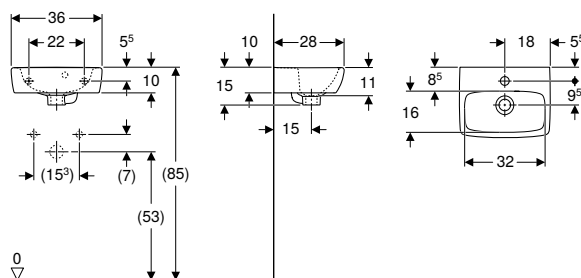
Geberit Selnova Square

Lavabos.....	224
Lavamanos.....	224
Lavabos.....	225
Pedestales.....	226
Juego de lavabos con mueble bajo.....	227
Lavabos para mueble con mueble bajo.....	227
Muebles de baño.....	228
Vista general de los accesorios – muebles de baño Geberit Selnova.....	228
Muebles laterales.....	229
Armarios con espejo.....	230
Accesorios.....	231
Inodoros.....	233
Vista general de accesorios – inodoros cerámicos Geberit Selnova Square junto con tubos de conexión.....	233
Vista general del material – inodoros y asientos y tapas de inodoro Geberit Selnova Square.....	234
Inodoros suspendidos.....	235
Inodoros al suelo.....	236
Asientos y tapas de inodoro.....	237
Cisternas vistas.....	239
Cisternas vistas para inodoros, de cerámica sanitaria.....	239
Bidés.....	241
Bidés suspendidos.....	241
Bidés al suelo.....	242

Lavabos

Lavamanos

Lavamanos Geberit Selnova Square con rebosadero asimétrico



click & scan

Información técnica

Material	Cerámica sanitaria
----------	--------------------

Volumen de suministro

- Lavamanos

Propiedades

- Rebosadero asimétrico
- Se puede combinar con pedestal

N.º de art.	Color / superficie	Toma de grifo	Rebosadero	H [cm]	T [cm]	UMV1 [ud.]	EUR/ud.
B / Ancho: 36 cm							
500.316.01.1	Blanco	Centro	Visible	15	28	1	54,55

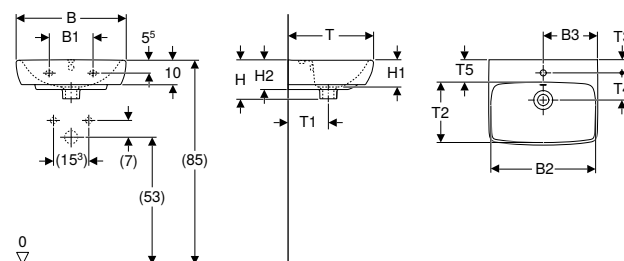
Combinable con

- Pedestal Geberit Selnova Square → pág. 226

Accesorios complementarios

- Sifón con tubo de inmersión Geberit para lavabos, salida horizontal
- Material de fijación Geberit para lavamanos

Lavamanos Geberit Selnova Square



click & scan

Información técnica

Material	Cerámica sanitaria
----------	--------------------

Volumen de suministro

- Lavamanos

Propiedades

- Se puede combinar con semipedestal
- Se puede combinar con pedestal
- Empotrable

N.º de art.	Color / superficie	Toma de grifo	Rebo-sadero	B1 [cm]	B2 [cm]	B3 [cm]	Ancho de mueble bajo [cm]	H [cm]	H1 [cm]	H2 [cm]	T [cm]	T1 [cm]	T2 [cm]	T3 [cm]	T4 [cm]	T5 [cm]	UMV1 [ud.]	EUR/ud.
B / Ancho: 45 cm																		
500.322.01.1	Blanco	Centro	Visible	18	40	22,5	38,6	16	11	12	35	18	21,5	5,5	12,5	9	1	61,45
500.322.01.3*	Blanco	Centro	Sin	18	40	22,5	38,6	16	11	12	35	18	21,5	5,5	12,5	9	1	57,45
B / Ancho: 50 cm																		
500.310.01.1	Blanco	Centro	Visible	23	44,5	25	41,8	17	12	13,5	42	20	27,5	6,5	13,5	11	1	81,85
500.301.01.1	Blanco	Sin	Visible	23	44,5		41,8	17	12	13,5	42	20	27,5			11	1	81,85
500.310.01.3*	Blanco	Centro	Sin	23	44,5	25	41,8	17	12	13,5	42	20	27,5	6,5	13,5	11	1	72,05

* Producción por encargo

Combinable con

- Semipedestal Geberit Selnova → pág. 203
- Pedestal Geberit Selnova Square → pág. 226
- Pedestal Geberit Selnova → pág. 203

Accesorios complementarios

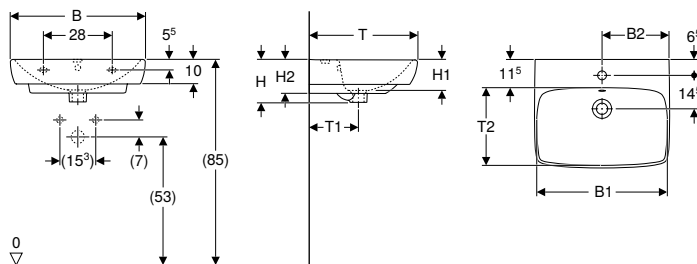
- Sifón con tubo de inmersión Geberit para lavabos, salida horizontal
- Material de fijación Geberit para lavamanos



- Geberit Selnova Square Halbsäule nur für Handwaschbecken 50 cm
- Semipedestal Geberit Selnova solo para lavamanos 50 cm

Lavabos

Lavabo Geberit Selnova Square



click & scan

Información técnica

Material	Cerámica sanitaria
----------	--------------------

Volumen de suministro

- Lavabo

Propiedades

- Se puede combinar con semipedestal
- Se puede combinar con pedestal

N.º de art.	Color / superficie	Toma de grifo	Rebosadero	B1 [cm]	B2 [cm]	Ancho de mueble bajo [cm]	H [cm]	H1 [cm]	H2 [cm]	T [cm]	T1 [cm]	T2 [cm]	UMV1 [ud.]	EUR/ud.
B / Ancho: 55 cm														
500.290.01.1	Blanco	Centro	Visible	47,5	27	46,4	17,5	12,5	14	44	20	29	1	88,75
500.291.01.1	Blanco	Sin	Visible	47,5	27	46,4	17,5	12,5	14	44	20	29	1	88,75
500.290.01.3 *	Blanco	Centro	Sin	47,5	27	46,4	17,5	12,5	14	44	20	29	1	76,15
500.290.01.9 *	Blanco	Sin	Sin	47,5	27	46,4	17,5	12,5	14	44	20	29	1	76,15
B / Ancho: 60 cm														
500.300.01.1	Blanco	Centro	Visible	54,5	29,5	49,3	18	13	14,5	46	20	30,5	1	92,10
500.300.01.3 *	Blanco	Centro	Sin	54,5	29,5	49,3	18	13	14,5	46	20	30,5	1	81,80
500.300.01.8 *	Blanco	Sin	Visible	54,5	29,5	49,3	18	13	14,5	46	20	30,5	1	81,80
500.300.01.9 *	Blanco	Sin	Sin	54,5	29,5	49,3	18	13	14,5	46	20	30,5	1	81,80
B / Ancho: 65 cm														
500.299.01.1	Blanco	Centro	Visible	61	32	54,4	18	13	14,5	48	21	32	1	119,40
500.299.01.8 *	Blanco	Sin	Visible	61	32	54,4	18	13	14,5	48	21	32	1	102,55
500.299.01.9 *	Blanco	Sin	Sin	61	32	54,4	18	13	14,5	48	21	32	1	102,55

* Producción por encargo

Combinable con

- Pedestal Geberit Selnova → pág. 203
- Semipedestal Geberit Selnova → pág. 203

Accesorios complementarios

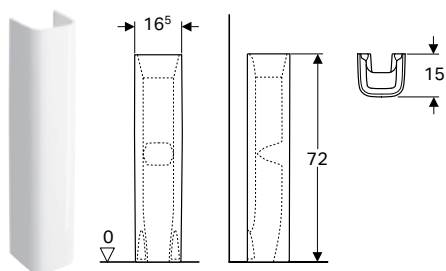
- Sifón con tubo de inmersión Geberit para lavabos, salida horizontal
- Material de fijación Geberit para lavabos



- Pedestal Geberit Selnova Square solo para lavabos 55–60 cm
- Pedestal Geberit Selnova solo para lavabos 65 cm

Pedestales

Pedestal Geberit Selnova Square



click & scan

Información técnica

Material	Cerámica sanitaria
----------	--------------------

Volumen de suministro

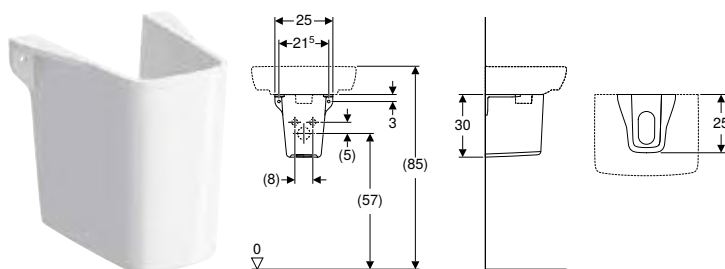
- Pedestales

N.º de art.	Color / superficie	B [cm]	H [cm]	T [cm]	UMV1 [ud.]	EUR/ud.
500.342.01.1	Blanco	16,5	72	15	1	70,65

Combinable con

- Lavamanos Geberit Selnova Compact compacto, con superficie de apoyo → pág. 247
- Lavamanos Geberit Smyle Square con rebosadero asimétrico → pág. 178
- Lavabo Geberit Smyle Square → pág. 179
- Lavamanos Geberit Selnova Square con rebosadero asimétrico → pág. 224
- Lavamanos Geberit Selnova Square → pág. 224
- Lavamanos Geberit Smyle Square → pág. 178

Semipedestal Geberit Selnova Square para lavamanos



click & scan

Aplicación

- Para lavamanos

Volumen de suministro

- Semipedestal

Información técnica

Material	Cerámica sanitaria
----------	--------------------

N.º de art.	Color / superficie	B [cm]	H [cm]	T [cm]	UMV1 [ud.]	EUR/ud.
500.328.01.1	Blanco	25	30	25	1	68,35

Pedido adicional

- Material de fijación

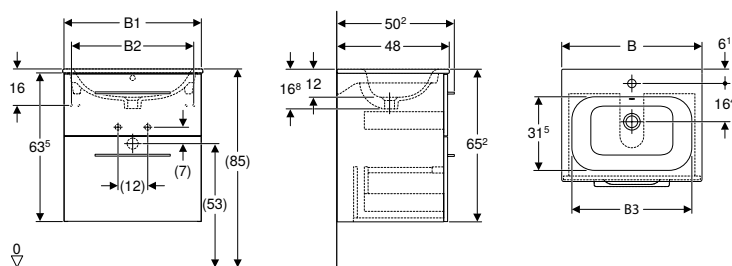
Combinable con

- Lavamanos Geberit Selnova Square → pág. 224

Juego de lavabos con mueble bajo

Lavabos para mueble con mueble bajo

Juego de lavabo para mueble Geberit Selnova Square, diseño esbelto, dos cajones, mueble bajo para lavabo



click & scan

Información técnica

Material	Arcilla refractaria/tablero de madera aglomerada de tres capas
Carga del cajón máx.	30 kg

Volumen de suministro

- Lavabo
- Mueble bajo para lavabo para mueble
- Tirador
- Material de fijación

Propiedades

- Certificado FSC™ C134279
- Suspendido
- Borde más delgado
- Con dos cajones
- Tirador para abrir
- Cajón con autocierre
- Antihumedad
- Suministrado premontado

N.º de art.	Color / superficie	Toma de grifo	Rebosadero	B	B1	B2	B3	H	T	UMV1	EUR/ud.
				[cm]	[cm]	[cm]	[cm]	[cm]	[cm]	[ud.]	
Ancho de lavabo: 55 cm											
501.232.00.1	Blanco / Cubierto brillante intenso	Centro	Visible	55	53,8	47	49	65,2	50,2	1	573,00
501.234.00.1	Nogal hickory / Melamina estructura madera	Centro	Visible	55	53,8	47	49	65,2	50,2	1	518,50
501.233.00.1 *	Lava / Cubierto mate	Centro	Visible	55	53,8	47	49	65,2	50,2	1	570,15
501.235.00.1 *	Nogal hickory claro / Melamina estructura madera	Centro	Visible	55	53,8	47	49	65,2	50,2	1	547,45
Ancho de lavabo: 60 cm											
501.236.00.1	Blanco / Cubierto brillante intenso	Centro	Visible	60	58,8	52	54	65,2	50,2	1	581,05
501.238.00.1	Nogal hickory / Melamina estructura madera	Centro	Visible	60	58,8	52	54	65,2	50,2	1	567,95
501.237.00.1 *	Lava / Cubierto mate	Centro	Visible	60	58,8	52	54	65,2	50,2	1	596,30
501.239.00.1 *	Nogal hickory claro / Melamina estructura madera	Centro	Visible	60	58,8	52	54	65,2	50,2	1	569,05
Ancho de lavabo: 80 cm											
501.240.00.1	Blanco / Cubierto brillante intenso	Centro	Visible	80	78,8	72	74	65,2	50,2	1	716,25
501.242.00.1	Nogal hickory / Melamina estructura madera	Centro	Visible	80	78,8	72	74	65,2	50,2	1	690,75
501.241.00.1 *	Lava / Cubierto mate	Centro	Visible	80	78,8	72	74	65,2	50,2	1	730,80
501.243.00.1 *	Nogal hickory claro / Melamina estructura madera	Centro	Visible	80	78,8	72	74	65,2	50,2	1	690,75
Ancho de lavabo: 100 cm											
501.244.00.1	Blanco / Cubierto brillante intenso	Centro	Visible	100	98,8	92	94	65,2	50,2	1	910,60
501.246.00.1	Nogal hickory / Melamina estructura madera	Centro	Visible	100	98,8	92	94	65,2	50,2	1	894,85
501.245.00.1 *	Lava / Cubierto mate	Centro	Visible	100	98,8	92	94	65,2	50,2	1	910,60
501.247.00.1 *	Nogal hickory claro / Melamina estructura madera	Centro	Visible	100	98,8	92	94	65,2	50,2	1	894,85

* Producción por encargo

Combinable con

- Mueble lateral Geberit Selnova Square con una puerta → pág. 229
- Mueble de media altura Geberit Selnova Square con una puerta → pág. 230
- Armario con espejo Geberit Selnova Square con dos puertas y dos baldas de cristal → pág. 230

Accesorios complementarios

- Vista general de los accesorios – muebles de baño Geberit Selnova → pág. 228

Muebles de baño

Vista general de los accesorios – muebles de baño Geberit Selnova

Geberit España, Versión: octubre 2024

Número de artículo	Toallero Geberit para muebles del baño				Organizador de cajones Geberit con distribución en T, para cajón superior	Organizador de cajones Geberit con distribución en H, para cajón superior	Organizador de cajones Geberit con distribución en H, para cajón inferior	Juego de patas Geberit Selnova Square	Lámpara Geberit para armario con espejo				
	502.328.00.1	502.328.01.3	502.328.JK.1	502.328.JL.1	500.678.00.1	500.677.00.1	500.676.00.1	501.423.01.1	501.280.00.1				
	Ancho del lavabo → pág. 58				→ pág. 190			→ pág. 231	→ pág. 232				
Juego de lavabo para mueble con mueble bajo													
Juego de lavabo para mueble Geberit Selnova Square, diseño esbelto, dos cajones, mueble bajo para lavabo	501.232.00.1	55 cm	Blanco	→ pág. 227	✓	✓	✓	✓	✓ ¹⁾	✓ ¹⁾	✓ ¹⁾	✓	
	501.233.00.1	55 cm	Lava	→ pág. 227	✓	✓	✓	✓	✓ ¹⁾	✓ ¹⁾	✓ ¹⁾	✓	
	501.234.00.1	55 cm	Nogal hickory	→ pág. 227	✓	✓	✓	✓	✓ ¹⁾	✓ ¹⁾	✓ ¹⁾	✓	
	501.235.00.1	55 cm	Nogal hickory claro	→ pág. 227	✓	✓	✓	✓	✓ ¹⁾	✓ ¹⁾	✓ ¹⁾	✓	
	501.236.00.1	60 cm	Blanco	→ pág. 227	✓	✓	✓	✓	✓ ¹⁾	✓ ¹⁾	✓ ¹⁾	✓	
	501.237.00.1	60 cm	Lava	→ pág. 227	✓	✓	✓	✓	✓ ¹⁾	✓ ¹⁾	✓ ¹⁾	✓	
	501.238.00.1	60 cm	Nogal hickory	→ pág. 227	✓	✓	✓	✓	✓ ¹⁾	✓ ¹⁾	✓ ¹⁾	✓	
	501.239.00.1	60 cm	Nogal hickory claro	→ pág. 227	✓	✓	✓	✓	✓ ²⁾	✓ ²⁾	✓ ³⁾	✓	
	501.240.00.1	80 cm	Blanco	→ pág. 227	✓	✓	✓	✓	✓ ²⁾	✓ ²⁾	✓ ³⁾	✓	
	501.241.00.1	80 cm	Lava	→ pág. 227	✓	✓	✓	✓	✓ ²⁾	✓ ²⁾	✓ ³⁾	✓	
	501.242.00.1	80 cm	Nogal hickory	→ pág. 227	✓	✓	✓	✓	✓ ²⁾	✓ ²⁾	✓ ³⁾	✓	
	501.243.00.1	80 cm	Nogal hickory claro	→ pág. 227	✓	✓	✓	✓	✓ ²⁾	✓ ²⁾	✓ ²⁾	✓	
	501.244.00.1	100 cm	Blanco	→ pág. 227	✓	✓	✓	✓	✓ ²⁾	✓ ²⁾	✓ ²⁾	✓	
	501.245.00.1	100 cm	Lava	→ pág. 227	✓	✓	✓	✓	✓ ²⁾	✓ ²⁾	✓ ²⁾	✓	
	501.246.00.1	100 cm	Nogal hickory	→ pág. 227	✓	✓	✓	✓	✓ ²⁾	✓ ²⁾	✓ ²⁾	✓	
501.247.00.1	100 cm	Nogal hickory claro	→ pág. 227	✓	✓	✓	✓	✓ ²⁾	✓ ²⁾	✓ ²⁾	✓		
Juego de lavabo empotrado con mueble bajo y encimera para lavabo													
Armarios laterales													
Mueble lateral Geberit Selnova Square con una puerta	501.272.00.1	Blanco	→ pág. 229									✓	
	501.273.00.1	Lava	→ pág. 229									✓	
	501.274.00.1	Nogal hickory	→ pág. 229									✓	
	501.275.00.1	Nogal hickory claro	→ pág. 229									✓	
Mueble de media altura Geberit Selnova Square con una puerta	501.276.00.1	Blanco	→ pág. 230									✓	
	501.277.00.1	Lava	→ pág. 230									✓	
	501.278.00.1	Nogal hickory	→ pág. 230									✓	
	501.279.00.1	Nogal hickory claro	→ pág. 230									✓	
Armarios con espejo													
Armario con espejo Geberit Selnova Square con dos puertas y dos baldas de cristal	501.264.00.1	Blanco	→ pág. 231										✓
	501.265.00.1	Lava	→ pág. 231										✓
	501.266.00.1	Nogal hickory	→ pág. 231										✓
	501.267.00.1	Nogal hickory claro	→ pág. 231										✓
Armario con espejo Geberit Selnova Square con dos puertas y cuatro baldas de cristal	501.268.00.1	Blanco	→ pág. 231										✓
	501.269.00.1	Lava	→ pág. 231										✓
	501.270.00.1	Nogal hickory	→ pág. 231										✓
	501.271.00.1	Nogal hickory claro	→ pág. 231										✓

✓ Compatible

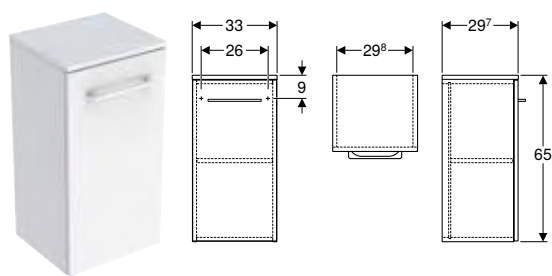
¹⁾ Número máximo de organizadores de cajones por mueble bajo = 2

²⁾ Número máximo de organizadores de cajones por mueble bajo = 4

³⁾ Número máximo de organizadores de cajones por mueble bajo = 3

Muebles laterales

Mueble lateral Geberit Selnova Square con una puerta



click & scan

Información técnica

Material	Tableros de madera aglomerada de tres capas
----------	---

Volumen de suministro

- Material de fijación
- Tirador

Propiedades

- Certificado FSC™ C134279
- Suspendido
- Con una puerta
- Tirador para abrir
- Con una balda móvil
- Puerta con mecanismo de cierre suave
- Lado bisagra a la izquierda o a la derecha
- Antihumedad
- Suministrado premontado

N.º de art.	Color / superficie	B H T			UMV1	EUR/ud.
		[cm]	[cm]	[cm]		
501.272.00.1	Blanco / Cubierto brillante intenso	33	65	29,7	1	251,35
501.273.00.1 *	Lava / Cubierto mate	33	65	29,7	1	251,35
501.274.00.1	Nogal hickory / Melamina estructura madera	33	65	29,7	1	235,80
501.275.00.1 *	Nogal hickory claro / Melamina estructura madera	33	65	29,7	1	235,80

* Producción por encargo

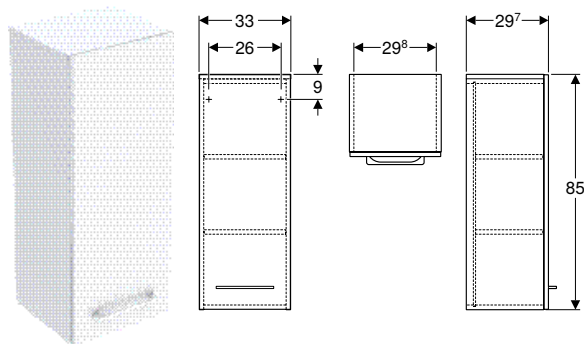
Combinable con

- Juego de lavabo para mueble Geberit Selnova Square, diseño esbelto, dos cajones, mueble bajo para lavabo → pág. 227
- Mueble de media altura Geberit Selnova Square con una puerta → pág. 230
- Armario con espejo Geberit Selnova Square con dos puertas y dos baldas de cristal → pág. 230

Accesorios complementarios

- Vista general de los accesorios – muebles de baño Geberit Selnova → pág. 228

Mueble de media altura Geberit Selnova Square con una puerta



click & scan

Información técnica

Material	Tableros de madera aglomerada de tres capas
----------	---

Volumen de suministro

- Tirador
- Material de fijación

Propiedades

- Certificado FSC™ C134279
- Suspendido
- Con una puerta
- Puerta con mecanismo de cierre suave
- Tirador para abrir
- Con dos suelos insertables con desfase
- Lado bisagra a la izquierda o a la derecha
- Antihumedad
- Suministrado premontado

N.º de art.	Color / superficie	B [cm]	H [cm]	T [cm]	UMV1 [ud.]	EUR/ud.
501.276.00.1	Blanco / Cubierto brillante intenso	33	85	29,7	1	282,70
501.277.00.1 *	Lava / Cubierto mate	33	85	29,7	1	282,70
501.278.00.1	Nogal hickory / Melamina estructura madera	33	85	29,7	1	266,95
501.279.00.1 *	Nogal hickory claro / Melamina estructura madera	33	85	29,7	1	266,95

* Producción por encargo

Combinable con

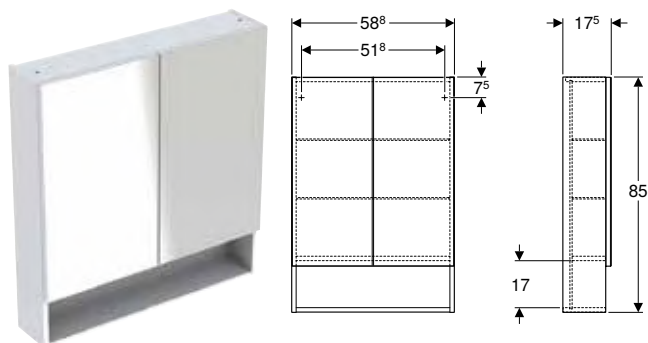
- Juego de lavabo para mueble Geberit Selnova Square, diseño esbelto, dos cajones, mueble bajo para lavabo → pág. 227
- Mueble lateral Geberit Selnova Square con una puerta → pág. 229
- Armario con espejo Geberit Selnova Square con dos puertas y dos baldas de cristal → pág. 230

Accesorios complementarios

- Vista general de los accesorios – muebles de baño Geberit Selnova → pág. 228

Armarios con espejo

Armario con espejo Geberit Selnova Square con dos puertas y dos baldas de cristal



click & scan

Información técnica

Material	Tableros de madera aglomerada de tres capas
----------	---

Volumen de suministro

- 2 baldas de cristal
- Armario con espejo
- Material de fijación

Propiedades

- Certificado FSC™ C134279
- Suspendido
- Con dos puertas
- Puertas espejadas en el exterior
- Puerta con mecanismo de cierre suave
- Con superficies de apoyo abiertas
- Con dos baldas de cristal desplazables
- Suministrado premontado

N.º de art.	Color / superficie	H [cm]	T [cm]	Número de bases	UMV1 [ud.]	EUR/ud.
B / Ancho: 58,8 cm						
501.264.00.1	Blanco / Cubierto brillante intenso	85	17,5	0	1	298,45
501.265.00.1 *	Lava / Cubierto mate	85	17,5	0	1	298,45
501.266.00.1	Nogal hickory / Melamina estructura madera	85	17,5	0	1	282,70
501.267.00.1 *	Nogal hickory claro / Melamina estructura madera	85	17,5	0	1	282,70

* Producción por encargo

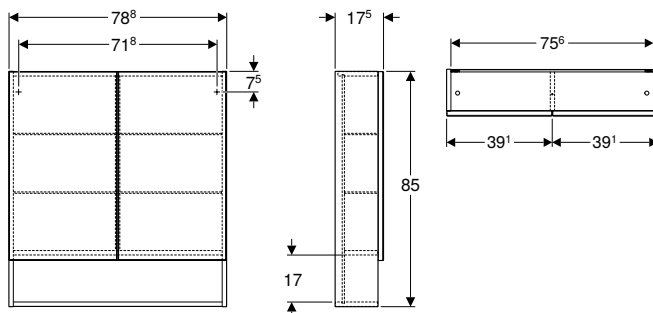
Combinable con

- Juego de lavabo para mueble Geberit Selnova Square, diseño esbelto, dos cajones, mueble bajo para lavabo → pág. 227
- Mueble lateral Geberit Selnova Square con una puerta → pág. 229
- Mueble de media altura Geberit Selnova Square con una puerta → pág. 230

Accesorios complementarios

- Vista general de los accesorios – muebles de baño Geberit Selnova → pág. 228

Armario con espejo Geberit Selnova Square con dos puertas y cuatro baldas de cristal



click & scan

Información técnica

Material	Tableros de madera aglomerada de tres capas
----------	---

Volumen de suministro

- 4 baldas de cristal
- Armario con espejo
- Material de fijación

Propiedades

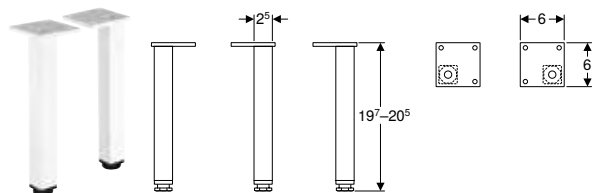
- Certificado FSC™ C134279
- Suspendido
- Con dos puertas
- Puertas espejadas en el exterior
- Puerta con mecanismo de cierre suave
- Con superficies de apoyo abiertas
- Con cuatro baldas de cristal con desfase
- Suministrado premontado

N.º de art.	Color / superficie	B [cm]	H [cm]	T [cm]	Número de bases	UMV1 [ud.]	EUR/ud.
501.268.00.1	Blanco / Cubierto brillante intenso	78,8	85	17,5	0	1	361,25
501.269.00.1 *	Lava / Cubierto mate	78,8	85	17,5	0	1	361,25
501.270.00.1	Nogal hickory / Melamina estructura madera	78,8	85	17,5	0	1	345,55
501.271.00.1 *	Nogal hickory claro / Melamina estructura madera	78,8	85	17,5	0	1	345,55

* Producción por encargo

Accesorios

Juego de patas Geberit Selnova Square



click & scan

Información técnica

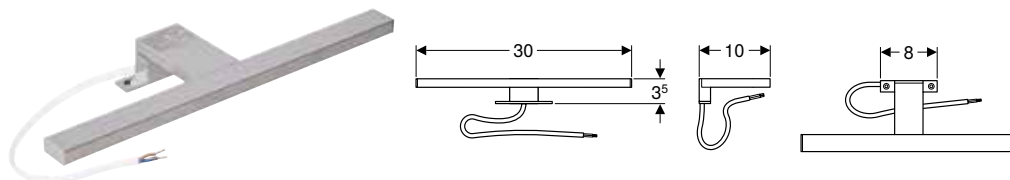
Material	Aluminio
----------	----------

Volumen de suministro

- Juego de 2 piezas

N.º de art.	Color / superficie	H [cm]	UMV1 [ud.]	EUR/ud.
501.423.01.1	Blanco	19,7-20,5	1	34,95

Lámpara Geberit para armario con espejo



click & scan

Información técnica

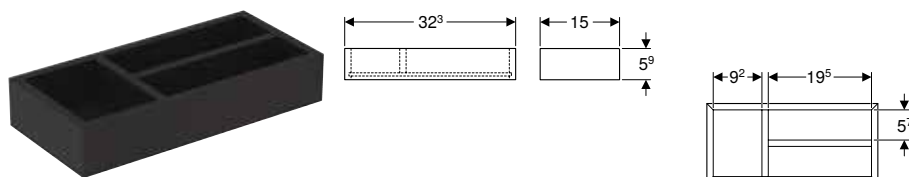
Grado de protección	IP44
Tensión nominal	220–240 V CA
Frecuencia de red	50 Hz / 60 Hz
Tensión de funcionamiento	24 V CC
Fuente de luz de clase de eficiencia energética	E
Color de la luz	4000 K

Volumen de suministro

- Lámpara
- Caja de conexión

N.º de art.	Color / superficie	Clase de protección	Consumo de potencia [W]	UMV1 [ud.]	EUR/ud.
501.280.00.1	Acabado cromado	II	6	1	63,05

Organizador de cajones Geberit con distribución en T, para cajón superior



click & scan

Información técnica

Material	Tableros de madera aglomerada de tres capas
----------	---

Volumen de suministro

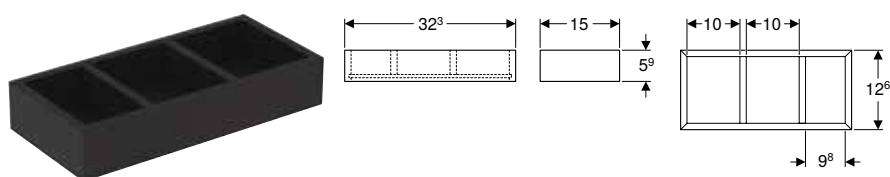
- Organizador de cajones

Propiedades

- Certificado FSC™ C134279
- Clasificación en T

N.º de art.	Color / superficie	B [cm]	H [cm]	T [cm]	UMV1 [ud.]	EUR/ud.
500.678.00.1	Lava / Melamina estructurada	32,3	5,9	15	1	58,20

Organizador de cajones Geberit con distribución en H, para cajón superior



click & scan

Información técnica

Material	Tableros de madera aglomerada de tres capas
----------	---

Volumen de suministro

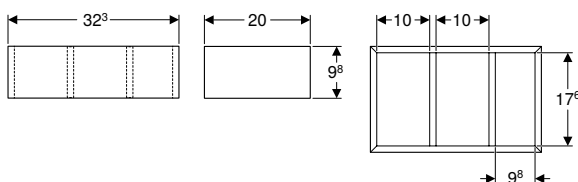
- Organizador de cajones

Propiedades

- Certificado FSC™ C134279
- Clasificación en H

N.º de art.	Color / superficie	B [cm]	H [cm]	T [cm]	T1 [cm]	UMV1 [ud.]	EUR/ud.
500.677.00.1	Lava / Melamina estructurada	32,3	5,9	15	12,6	1	48,15

Organizador de cajones Geberit con distribución en H, para cajón inferior



click & scan

Información técnica

Material	Tableros de madera aglomerada de tres capas
----------	---

Volumen de suministro

- Organizador de cajones

Propiedades

- Certificado FSC™ C134279
- Clasificación en H

N.º de art.	Color / superficie	B [cm]	H [cm]	T [cm]	UMV1 [ud.]	EUR/ud.
500.676.00.1	Lava / Melamina estructurada	32,3	9,8	20	1	55,25

Inodoros









Vista general de accesorios – inodoros cerámicos Geberit Selnova Square junto con tubos de conexión

Geberit España, Versión: noviembre 2024

				Inodoro al suelo de fondo profundo Geberit Selnova Square, adosado a la pared, desagüe horizontal o vertical, forma semicerrada, Rimfree	Inodoro al suelo Geberit Selnova Square para cisterna vista baja, fondo profundo, adosado a la pared, desagüe horizontal o vertical, forma semicerrada, Rimfree
Blanco				500.153.01.1	500.489.01.1
				 → pág. 236	 → pág. 237
Juego de manguitos Geberit para inodoro al suelo	131.015.11.1		→ pág. 332	X = 50-110 mm	X = 145-215 mm
Set codo de desagüe en P Geberit para inodoro al suelo	131.081.11.1			X = 160 mm	X = 165-265 mm

Vista general del material – inodoros y asientos y tapas de inodoro Geberit Selnova Square

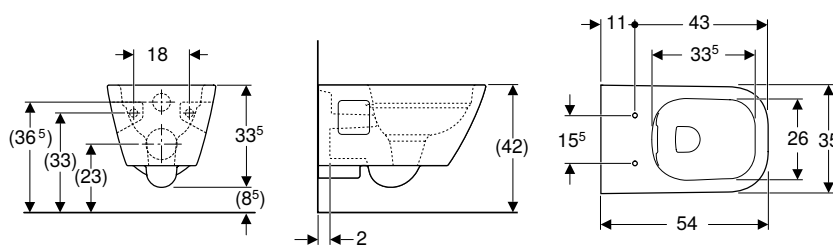
Geberit España, Versión: noviembre 2024

					Inodoro suspen- dido Premium Geberit Selnova Square, fondo profundo, forma semicerrada, Rimfree	Inodoro suspendido de fondo profun- do Geberit Sel- nova Square, Rimfree	Inodoro suspendido de fondo profun- do Geberit Sel- nova Square	Inodoro al suelo de fondo profundo Geberit Selnova Square, adosado a la pared, desagüe horizontal o vertical, forma semicerrada, Rimfree	Inodoro al suelo Geberit Selnova Square para cisterna vista baja, fondo profundo, adosado a la pared, desagüe horizontal o vertical, forma semicerrada, Rimfree	
					Blanco	501.546.01.1	500.275.01.1	500.270.01.1	500.153.01.1	500.489.01.1
										
					→ pág. 235	→ pág. 235	→ pág. 236	→ pág. 236	→ pág. 236	→ pág. 237
Asiento y tapa del inodoro Geberit Selnova Square fijación desde abajo	Sin mecanismo SoftClosing	Blanco	500.332.01.1		→ pág. 237	✓	✓	✓		
	Sin mecanismo SoftClosing	Blanco	500.338.01.1		→ pág. 238	✓	✓	✓	✓	
Asiento y tapa del inodoro Geberit Selnova Square, diseño esbelto, fijación por arriba	Con mecanismo SoftClosing	Blanco	500.334.01.1		→ pág. 238	✓	✓	✓	✓	
	Con mecanismo SoftClosing, bisagras Quick- Release	Blanco	500.336.01.1		→ pág. 238	✓	✓	✓	✓	
Asiento y tapa del inodoro Geberit Selnova Square fijación desde arriba	Sin mecanismo SoftClosing	Blanco	501.555.01.1		→ pág. 238	✓				
	Con mecanismo SoftClosing	Blanco	501.556.01.1		→ pág. 238	✓				
	Con mecanismo SoftClosing, bisagras Quick- Release	Blanco	501.557.01.1		→ pág. 238	✓				

✓ Compatible

Inodoros suspendidos

Inodoro suspendido Premium Geberit Selnova Square, fondo profundo, forma semicerrada, Rimfree



click & scan

Aplicación

- Para cisternas empotradas
- Para sistemas de descarga por presión

Información técnica

Material	Cerámica sanitaria
----------	--------------------

Propiedades

- Suspendido
- Inodoro de fondo profundo
- Inodoro cerámico sin borde de descarga con sistema de descarga Rimfree
- Serie 1, cantidad total 6 / 5 / 4 l, según EN 997
- Descarga de 4 l
- Forma semicerrada

Volumen de suministro

- Inodoro cerámico

N.º de art.	Color / superficie	B [cm]	H [cm]	T [cm]	UMV1 [ud.]	EUR/ud.
501.546.01.1	Blanco	35	33,5	54	1	229,50

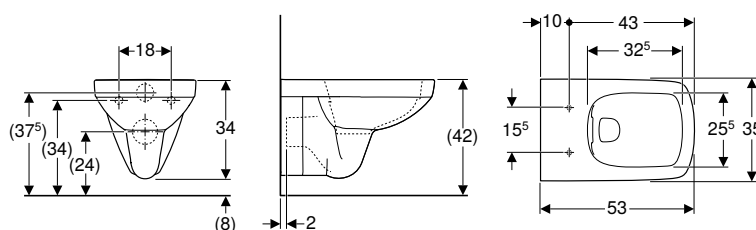
Pedido adicional

- Asiento y tapa del inodoro

Combinable con

- Asiento y tapa del inodoro Geberit Selnova Square fijación desde arriba → pág. 238

Inodoro suspendido de fondo profundo Geberit Selnova Square, Rimfree



click & scan

Aplicación

- Para cisternas empotradas
- Para sistemas de descarga por presión

Información técnica

Material	Cerámica sanitaria
----------	--------------------

Propiedades

- Suspendido
- Inodoro de fondo profundo
- Inodoro cerámico sin borde de descarga con sistema de descarga Rimfree
- Serie 1, cantidad total 6 / 4 l, según EN 997
- Serie 2 según EN 997
- Descarga de 4 l

Volumen de suministro

- Inodoro cerámico

N.º de art.	Color / superficie	B [cm]	H [cm]	T [cm]	UMV1 [ud.]	EUR/ud.
500.275.01.1	Blanco	35	34	53	1	204,45

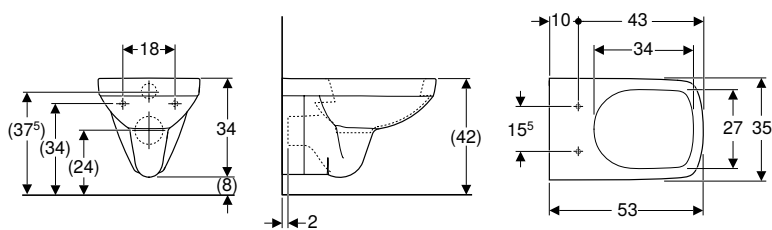
Pedido adicional

- Asiento y tapa del inodoro

Combinable con

- Asiento y tapa del inodoro Geberit Selnova Square fijación desde abajo → pág. 237
- Asiento y tapa del inodoro Geberit Selnova Square, diseño esbelto, fijación por arriba → pág. 238

Inodoro suspendido de fondo profundo Geberit Selnova Square



click & scan

Aplicación

- Para cisternas empotradas
- Para sistemas de descarga por presión

Información técnica

Material	Cerámica sanitaria
----------	--------------------

Propiedades

- Suspendido
- Inodoro de fondo profundo
- Con brida de descarga
- Serie 1, cantidad total 6 / 4 l, según EN 997
- Serie 2 según EN 997
- Descarga de 4 l

Volumen de suministro

- Inodoro cerámico

N.º de art.	Color / superficie	B [cm]	H [cm]	T [cm]	UMV1 [ud.]	EUR/ud.
500.270.01.1	Blanco	35	34	53	1	149,65

Pedido adicional

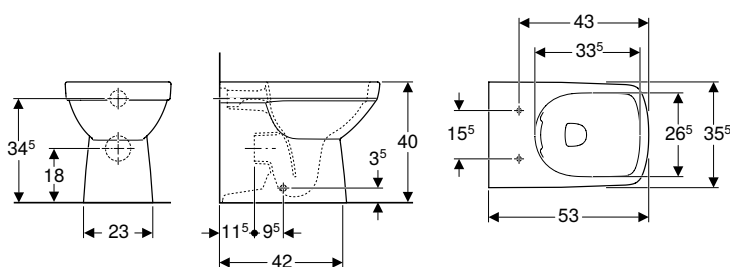
- Asiento y tapa del inodoro

Combinable con

- Asiento y tapa del inodoro Geberit Selnova Square fijación desde abajo → pág. 237
- Asiento y tapa del inodoro Geberit Selnova Square, diseño esbelto, fijación por arriba → pág. 238

Inodoros al suelo

Inodoro al suelo de fondo profundo Geberit Selnova Square, adosado a la pared, desagüe horizontal o vertical, forma semicerrada, Rimfree



click & scan

Información técnica

Material	Cerámica sanitaria
----------	--------------------

Volumen de suministro

- Inodoro cerámico
- Material de fijación

Propiedades

- Al suelo
- Adosado a la pared
- Inodoro de fondo profundo
- Inodoro cerámico sin borde de descarga con sistema de descarga Rimfree
- Desagüe horizontal o vertical
- Serie 1, cantidad total 6 / 4 l, según EN 997
- Serie 2 según EN 997
- Descarga de 4 l
- Forma semicerrada

N.º de art.	Color / superficie	B [cm]	H [cm]	T [cm]	UMV1 [ud.]	EUR/ud.
500.153.01.1	Blanco	35,5	40	53	1	269,60

Pedido adicional

- Asiento y tapa del inodoro

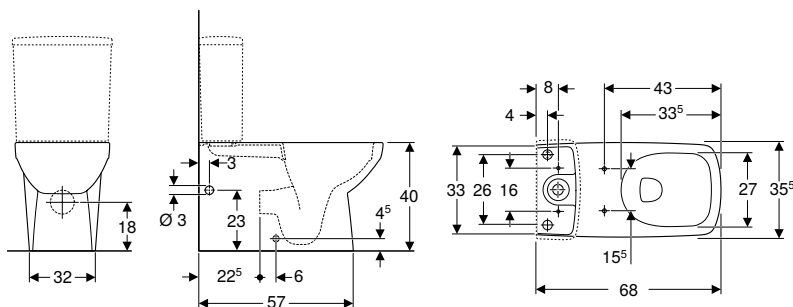
Combinable con

- Asiento y tapa del inodoro Geberit Selnova Square fijación desde abajo → pág. 237
- Asiento y tapa del inodoro Geberit Selnova Square, diseño esbelto, fijación por arriba → pág. 238

Accesorios complementarios

- Vista general de accesorios – inodoros cerámicos Geberit Selnova Square junto con tubos de conexión → pág. 233

Inodoro al suelo Geberit Selnova Square para cisterna vista baja, fondo profundo, adosado a la pared, desagüe horizontal o vertical, forma semicerrada, Rimfree



click & scan

Aplicación

- Para cisterna vista baja

Información técnica

Material	Cerámica sanitaria
----------	--------------------

Volumen de suministro

- Inodoro cerámico
- Material de fijación

Propiedades

- Al suelo
- Inodoro de fondo profundo
- Inodoro cerámico sin borde de descarga con sistema de descarga Rimfree
- Desagüe horizontal o vertical
- Abertura en el lado derecho para acceder a la llave de paso
- Serie 1, cantidad total 6 l, según EN 997
- Serie 2 según EN 997
- Forma semicerrada
- Fijación oculta

N.º de art.	Color / superficie	B [cm]	H [cm]	T [cm]	UMV1 [ud.]	EUR/ud.
500.489.01.1	Blanco	35,5	40	68	1	320,75

Pedido adicional

- Cisterna
- Asiento y tapa del inodoro

Combinable con

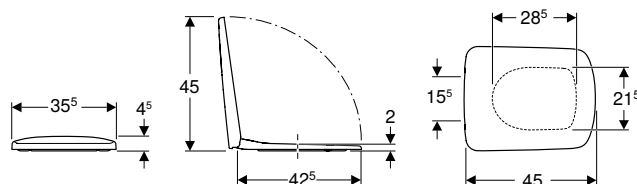
- Cisterna vista baja Geberit Selnova Square, doble descarga, conexión de suministro lateral, para WC Rimfree → pág. 240
- Cisterna vista baja Geberit Selnova Square, doble descarga, conexión de suministro inferior → pág. 240
- Asiento y tapa del inodoro Geberit Selnova Square, diseño esbelto, fijación por arriba → pág. 238

Accesorios complementarios

- Vista general de accesorios – inodoros cerámicos Geberit Selnova Square junto con tubos de conexión → pág. 233

Asientos y tapas de inodoro

Asiento y tapa del inodoro Geberit Selnova Square fijación desde abajo



click & scan

Información técnica

Material	Duroplast
Distancia de fijación	15,5 cm

Volumen de suministro

- Asiento y tapa del inodoro

Propiedades

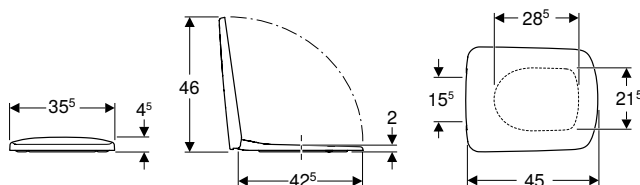
- Anclajes de acero
- Diseño rectangular
- Tapa del inodoro superpuesta

N.º de art.	Color / superficie	B [cm]	H [cm]	T [cm]	Bisagras QuickRelease	Mecanismo SoftClosing	Fijación	Material de anclaje	UMV1 [ud.]	EUR/ud.
500.332.01.1	Blanco / Brillante	35,5	4,5	45	No	No	Desde abajo	Acero inoxidable	1	61,85

Combinable con

- Inodoro suspendido de fondo profundo Geberit Selnova Square, Rimfree → pág. 235
- Inodoro suspendido de fondo profundo Geberit Selnova Square → pág. 236
- Inodoro al suelo de fondo profundo Geberit Selnova Square, adosado a la pared, desagüe horizontal o vertical, forma semicerrada, Rimfree → pág. 236

Asiento y tapa del inodoro Geberit Selnova Square, diseño esbelto, fijación por arriba



click & scan

Información técnica

Material	Duroplast
Distancia de fijación	15,5 cm

Volumen de suministro

- Asiento y tapa del inodoro

Propiedades

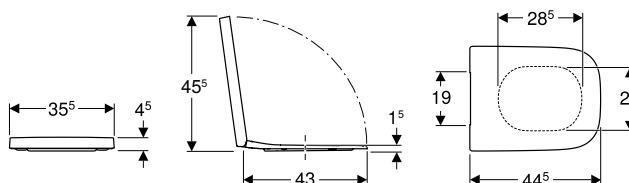
- Anclajes de acero
- Diseño rectangular
- Tapa del inodoro superpuesta

N.º de art.	Color / superficie	B [cm]	H [cm]	T [cm]	Bisagras QuickRelease	Mecanismo SoftClosing	Fijación	Material de anclaje	UMV1 [ud.]	EUR/ud.
500.334.01.1	Blanco / Brillante	35,5	4,5	45	No	Sí	Desde arriba	Latón cromado	1	97,35
500.336.01.1	Blanco / Brillante	35,5	4,5	45	Sí	Sí	Desde arriba	Latón cromado	1	117,15
500.338.01.1	Blanco / Brillante	35,5	4,5	45	No	No	Desde arriba	Acero inoxidable	1	67,95

Combinable con

- Inodoro suspendido de fondo profundo Geberit Selnova Compact, compacto, diseño rectangular → pág. 252
- Inodoro suspendido de fondo profundo Geberit Selnova Square, Rimfree → pág. 235
- Inodoro suspendido de fondo profundo Geberit Selnova Square → pág. 236
- Inodoro al suelo de fondo profundo Geberit Selnova Square, adosado a la pared, desagüe horizontal o vertical, forma semicerrada, Rimfree → pág. 236
- Inodoro al suelo Geberit Selnova Square para cisterna vista baja, fondo profundo, adosado a la pared, desagüe horizontal o vertical, forma semicerrada, Rimfree → pág. 237

Asiento y tapa del inodoro Geberit Selnova Square fijación desde arriba



click & scan

Información técnica

Material	Duroplast
Distancia de fijación	15,5 cm

Volumen de suministro

- Asiento y tapa del inodoro

Propiedades

- Anclajes de acero
- Diseño rectangular
- Tapa del inodoro superpuesta

N.º de art.	Color / superficie	B [cm]	H [cm]	T [cm]	Bisagras QuickRelease	Mecanismo SoftClosing	Fijación	Material de anclaje	UMV1 [ud.]	EUR/ud.
501.555.01.1	Blanco / Brillante	35,5	4,5	44,5	No	No	Desde arriba	Acero inoxidable	1	72,30
501.556.01.1	Blanco / Brillante	35,5	4,5	44,5	No	Sí	Desde arriba	Latón cromado	1	115,50
501.557.01.1	Blanco / Brillante	35,5	4,5	44,5	Sí	Sí	Desde arriba	Latón cromado	1	127,45

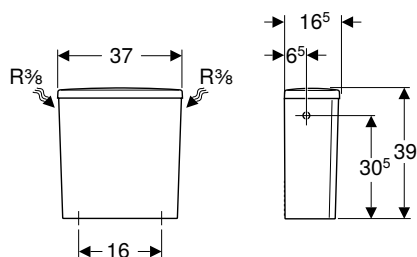
Combinable con

- Inodoro suspendido Premium Geberit Selnova Square, fondo profundo, forma semicerrada, Rimfree → pág. 235

Cisternas vistas

Cisternas vistas para inodoros, de cerámica sanitaria

Cisterna vista baja Geberit Selnova Square, doble descarga, conexión de suministro lateral



click & scan

Aplicación

- Para montaje superior
- Para conexiones de suministro 3/8"

Información técnica

Volumen de descarga, ajuste de fábrica	6 l / 3 l
Descarga total, rango de ajuste	6 l
Descarga parcial, rango de ajuste	3 l
Material	Cerámica sanitaria

Propiedades

- Doble descarga
- Serie 1, cantidad total 6 l, según EN 997
- Conexión de suministro lateral

Volumen de suministro

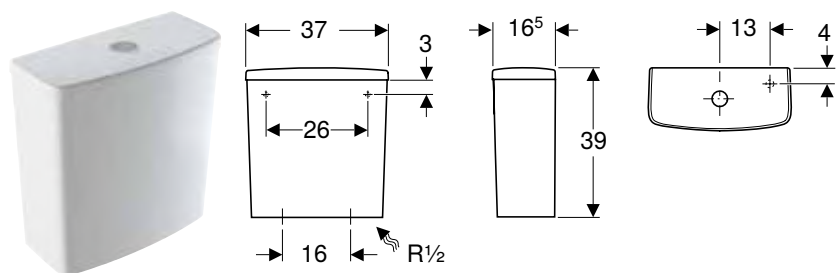
- Cisterna vista baja
- Mecanismo para cisternas

N.º de art.	Color / superficie	B [cm]	H [cm]	T [cm]	UMV1 [ud.]	EUR/ud.
500.267.01.1	Blanco	37	39	16,5	1	109,15

Combinable con

- Inodoro al suelo Geberit Selnova Comfort para cisterna vista baja, fondo profundo, desagüe horizontal, elevado → pág. 266
- Inodoro al suelo Geberit Selnova para cisterna vista baja, fondo profundo, desagüe horizontal, forma semicerrada, Rimfree → pág. 212
- Inodoro al suelo Geberit Selnova para cisterna vista baja, fondo profundo, desagüe vertical → pág. 215
- Inodoro al suelo Geberit Selnova para cisterna vista baja, fondo profundo, desagüe horizontal → pág. 214
- Inodoro al suelo Geberit Selnova para cisterna vista baja, fondo profundo, desagüe horizontal, Rimfree → pág. 214
- Inodoro al suelo Geberit Selnova para cisterna vista baja, fondo profundo, desagüe horizontal, forma semicerrada, Rimfree → pág. 212
- Inodoro al suelo Geberit Selnova para cisterna vista baja, fondo profundo, desagüe vertical, forma semicerrada → pág. 213

Cisterna vista baja Geberit Selnova Square, doble descarga, conexión de suministro inferior



click & scan

Aplicación

- Para montaje superior
- Para conexiones de suministro 1/2"

Propiedades

- Doble descarga
- Conexión de suministro inferior a la derecha

Información técnica

Volumen de descarga, ajuste de fábrica	4 l / 2,6 l
Descarga total, rango de ajuste	4 l / 6 l
Descarga parcial, rango de ajuste	2,6 l / 4 l
Material	Cerámica sanitaria

Volumen de suministro

- Cisterna vista baja
- Mecanismo para cisternas

N.º de art.	Color / superficie	B [cm]	H [cm]	T [cm]	UMV1 [ud.]	EUR/ud.
500.266.01.1	Blanco	37	39	16,5	1	109,15

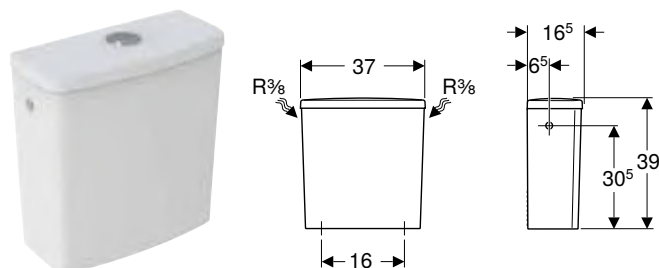
Pedido adicional

- Fastening material for rear wall

Combinable con

- Inodoro al suelo Geberit Selnova Comfort para cisterna vista baja, fondo profundo, desagüe horizontal, elevado → pág. 266
- Inodoro al suelo Geberit Selnova Comfort para cisterna vista baja, fondo profundo, desagüe horizontal, elevado, Rimfree → pág. 265
- Inodoro al suelo Geberit Selnova Square para cisterna vista baja, fondo profundo, adosado a la pared, desagüe horizontal o vertical, forma semicerrada, Rimfree → pág. 237
- Inodoro al suelo Geberit Selnova para cisterna vista baja, fondo profundo, desagüe horizontal, forma semicerrada, Rimfree → pág. 212
- Inodoro al suelo Geberit Selnova para cisterna vista baja, fondo profundo, desagüe vertical → pág. 215
- Inodoro al suelo Geberit Selnova para cisterna vista baja, fondo profundo, desagüe horizontal → pág. 214
- Inodoro al suelo Geberit Selnova para cisterna vista baja, fondo profundo, desagüe horizontal, Rimfree → pág. 214
- Inodoro al suelo Geberit Selnova para cisterna vista baja, fondo profundo, desagüe horizontal, forma semicerrada, Rimfree → pág. 212
- Inodoro al suelo Geberit Selnova para cisterna vista baja, fondo profundo, desagüe vertical, forma semicerrada → pág. 213

Cisterna vista baja Geberit Selnova Square, doble descarga, conexión de suministro lateral, para WC Rimfree



click & scan

Aplicación

- Para montaje superior
- Para conexiones de suministro 3/8"

Propiedades

- Doble descarga
- Serie 1, cantidad total 6 l, según EN 997
- Conexión de suministro lateral

Información técnica

Volumen de descarga, ajuste de fábrica	6 l / 3 l
Descarga total, rango de ajuste	6 l
Descarga parcial, rango de ajuste	3 l
Material	Cerámica sanitaria

Volumen de suministro

- Cisterna vista baja
- Mecanismo para cisternas

N.º de art.	Color / superficie	B [cm]	H [cm]	T [cm]	UMV1 [ud.]	EUR/ud.
501.578.01.1	Blanco	37	39	16,5	1	103,65

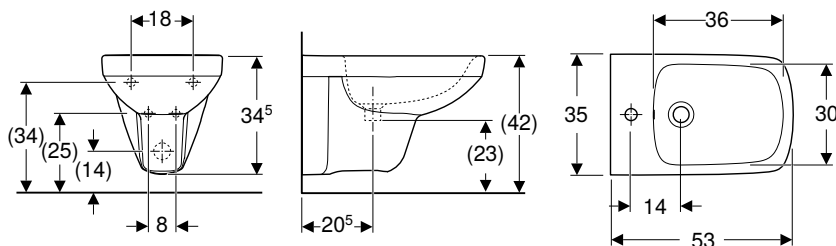
Combinable con

- Inodoro al suelo Geberit Selnova Square para cisterna vista baja, fondo profundo, adosado a la pared, desagüe horizontal o vertical, forma semicerrada, Rimfree → pág. 237
- Inodoro al suelo Geberit Selnova Comfort para cisterna vista baja, fondo profundo, desagüe horizontal, elevado, Rimfree → pág. 265

Bidés

Bidés suspendidos

Bidé suspendido Geberit Selnova Square



click & scan

Información técnica

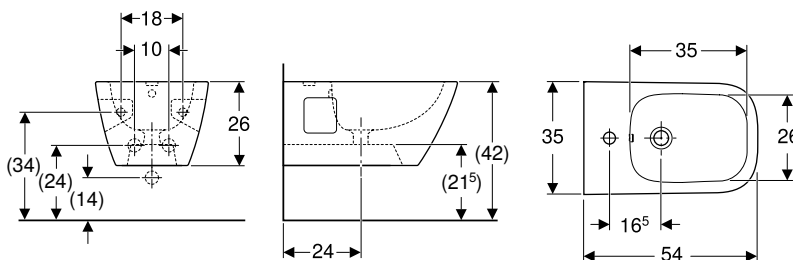
Material	Cerámica sanitaria
----------	--------------------

Propiedades

- Suspendido

N.º de art.	Color / superficie	Rebosadero	B [cm]	H [cm]	T [cm]	UMV1 [ud.]	EUR/ud.
500.271.01.1	Blanco	Visible	35	35,5	53	1	129,75

Bidé suspendido Premium Geberit Selnova Square, forma semicerrada



click & scan

Aplicación

- Con un agujero para grifo, con latiguillos flexibles

Información técnica

Material	Cerámica sanitaria
----------	--------------------

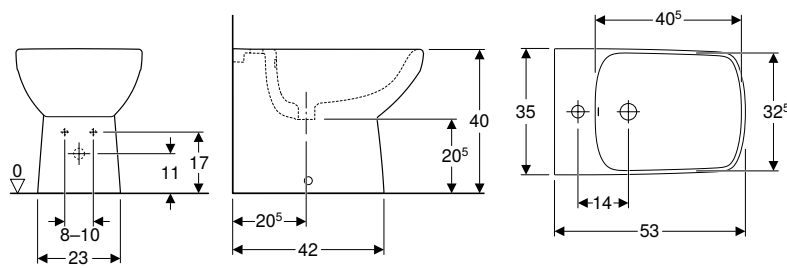
Propiedades

- Suspendido
- Conexión de suministro oculta
- Forma semicerrada

N.º de art.	Color / superficie	Rebosadero	B [cm]	H [cm]	T [cm]	UMV1 [ud.]	EUR/ud.
501.547.01.1	Blanco	Visible	35	26	54	1	183,20

Bidés al suelo

Bidé al suelo Geberit Selnova Square, adosado a la pared, forma semicerrada



click & scan

Información técnica

Material	Cerámica sanitaria
----------	--------------------

Volumen de suministro

- Material de fijación

Propiedades

- Adosado a la pared
- Al suelo
- Conexión de suministro oculta
- Forma semicerrada
- Fijación oculta

N.º de art.	Color / superficie	Rebosadero	B [cm]	H [cm]	T [cm]	UMV1 [ud.]	EUR/ud.
500.483.01.1	Blanco	Visible	35	40	53	1	247,60

Pedido adicional

- Sifón curvo



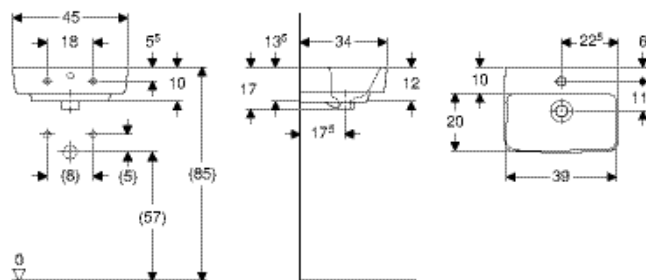
Geberit Selnova Compact

Lavabos.....	246
Lavamanos.....	246
Lavamanos esquinero.....	248
Lavabos.....	248
Lavabos de esquina.....	249
Pedestales.....	249
Inodoros.....	250
Vista general del material – inodoros y asientos y tapas de inodoro Geberit Selnova Compact.....	250
Inodoros suspendidos.....	251
Asientos y tapas de inodoro.....	253
Bidés.....	254
Bidés suspendidos.....	254

Lavabos

Lavamanos

Lavamanos Geberit Selnova Compact



click & scan

Aplicación

- Adecuado para la instalación en baños pequeños y inodoros de invitados

Propiedades

- Se puede combinar con semipedestal
- Empotrable

Información técnica

Material	Cerámica sanitaria
----------	--------------------

Volumen de suministro

- Lavamanos

N.º de art.	Color / superficie	Toma de grifo	Rebosadero	H [cm]	T [cm]	UMV1 [ud.]	EUR/ud.
B / Ancho: 45 cm							
501.548.00.1	Blanco	Centro	Visible	17	34	1	71,50

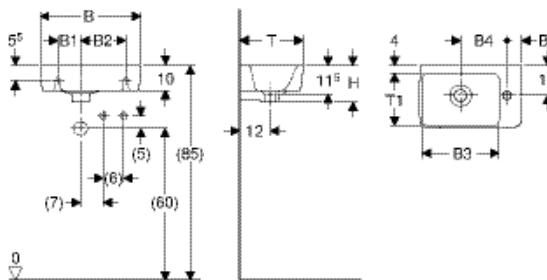
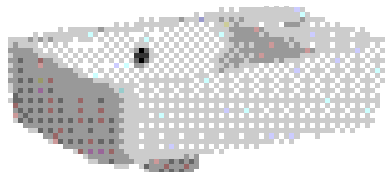
Combinable con

- Semipedestal Geberit Selnova Compact para lavamanos → pág. 249

Accesorios complementarios

- Sifón con tubo de inmersión Geberit para lavabos, salida horizontal
- Sifón con tubo de inmersión Geberit para lavabo, modelo compacto, desagüe horizontal
- Válvula de desagüe Geberit con salida libre y caperuza
- Material de fijación Geberit para lavamanos

Lavamanos Geberit Selnova Compact, compacto



click & scan

Aplicación

- Adecuado para la instalación en baños pequeños y inodoros de invitados

Propiedades

- Asimétrico
- Empotrable

Información técnica

Material	Cerámica sanitaria
----------	--------------------

Volumen de suministro

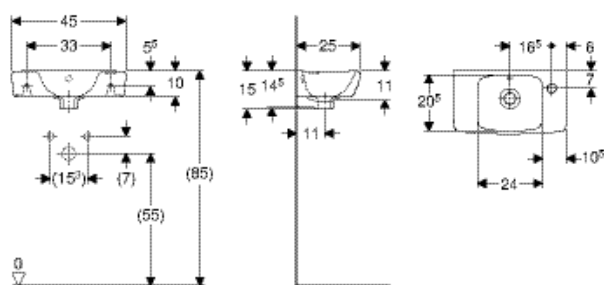

- Lavamanos

N.º de art.	Color / superficie	Toma de grifo	Rebosadero	B1 [cm]	B2 [cm]	B3 [cm]	B4 [cm]	B5 [cm]	H [cm]	T [cm]	T1 [cm]	Superficie de apoyo	UMV1 [ud.]	EUR/ud.	
B / Ancho: 40 cm															
501.517.00.1	Blanco	Derecha	Visible	10	17	26,5	18,5	5,5	15	25	18,5	Sin	1	95,45	
501.518.00.1	Blanco	Izquierda	Visible	10	17	26,5	18,5	5,5	15	25	18,5	Sin	1	96,45	
B / Ancho: 50 cm															
501.513.00.1	Blanco	Derecha	Visible	10	26	28	20	13	15	25	18	Sin	1	78,80	
501.506.00.1	Blanco	Izquierda	Visible	10	26	28	20	13	15	25	18	Sin	1	99,30	

Accesorios complementarios

- Sifón con tubo de inmersión Geberit para lavabos, salida horizontal
- Sifón con tubo de inmersión Geberit para lavabo, modelo compacto, desagüe horizontal
- Válvula de desagüe Geberit con salida libre y caperuza
- Material de fijación Geberit para lavabos

Lavamanos Geberit Selnova Compact compacto, con superficie de apoyo



click & scan

Información técnica

Material	Cerámica sanitaria
----------	--------------------

Propiedades

- Empotrable
- Asimétrico
- Proyección reducida
- Se puede combinar con semipedestal
- Se puede combinar con pedestal

Volumen de suministro

- Lavamanos

N.º de art.	Color / superficie	Toma de grifo	Rebosadero	B	Ancho de mueble bajo	H	T	Superficie de apoyo	UMV1	EUR/ud.
				[cm]	[cm]	[cm]	[cm]		[ud.]	
500.318.01.1	Blanco	Derecha	Visible	45	40,8	15	25	Izquierda	1	61,45
500.319.01.1	Blanco	Izquierda	Visible	45	40,8	15	25	Derecha	1	63,55

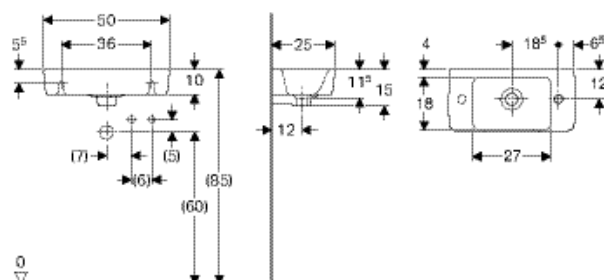

Combinable con

- Pedestal Geberit Selnova Square → pág. 226

Accesorios complementarios

- Sifón con tubo de inmersión Geberit para lavabos, salida horizontal
- Sifón con tubo de inmersión Geberit para lavabo, modelo compacto, desagüe horizontal
- Válvula de desagüe Geberit con salida libre y caperuza
- Material de fijación Geberit para lavamanos

Lavamanos Geberit Selnova Compact compacto, con superficie de apoyo



click & scan

Aplicación

- Adecuado para la instalación en baños pequeños y inodoros de invitados

Propiedades

- Empotrable

Volumen de suministro

- Lavamanos

Información técnica

Material	Cerámica sanitaria
----------	--------------------

N.º de art.	Color / superficie	Toma de grifo	Rebosadero	H	T	Superficie de apoyo	UMV1	EUR/ud.
				[cm]	[cm]		[ud.]	

B / Ancho: 50 cm

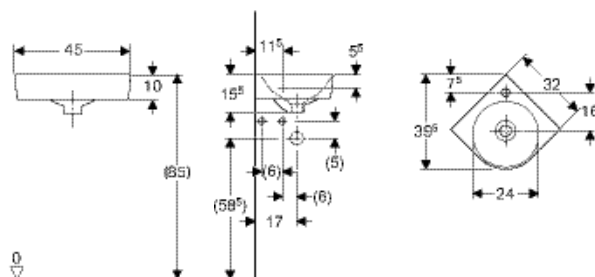
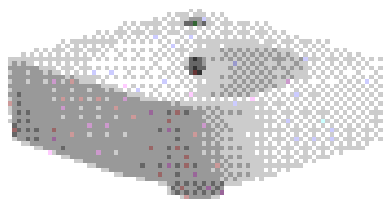
501.507.00.1	Blanco	Derecha	Visible	15	25	Izquierda	1	81,50
--------------	--------	---------	---------	----	----	-----------	---	-------

Accesorios complementarios

- Sifón con tubo de inmersión Geberit para lavabos, salida horizontal
- Sifón con tubo de inmersión Geberit para lavabo, modelo compacto, desagüe horizontal
- Válvula de desagüe Geberit con salida libre y caperuza
- Material de fijación Geberit para lavamanos

Lavamanos esquinero

Lavamanos esquinero Geberit Selnova Compact



click & scan

Aplicación

- Para instalación en esquina
- Adecuado para la instalación en baños pequeños y inodoros de invitados

Propiedades

- Empotrable

Volumen de suministro

- Lavamanos de esquina

Información técnica

Material	Cerámica sanitaria
----------	--------------------

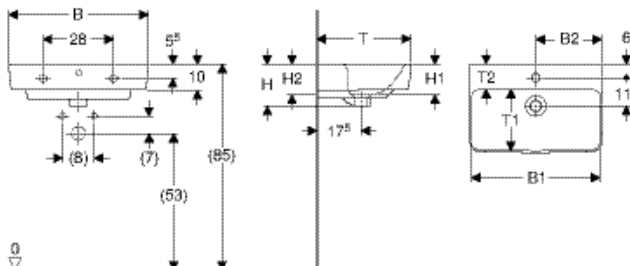

N.º de art.	Color / superficie	Toma de grifo	Rebosadero	H [cm]	T [cm]	UMV1 [ud.]	EUR/ud.
B / Ancho: 45 cm							
501.519.00.1	Blanco	Centro	Visible	15,5	39,5	1	96,50

Accesorios complementarios

- Sifón con tubo de inmersión Geberit para lavabos, salida horizontal
- Sifón con tubo de inmersión Geberit para lavabo, modelo compacto, desagüe horizontal
- Válvula de desagüe Geberit con salida libre y caperuza
- Material de fijación Geberit para lavamanos

Lavabos

Lavabo Geberit Selnova Compact



click & scan

Aplicación

- Adecuado para la instalación en baños pequeños y inodoros de invitados

Propiedades

- Empotrable
- Se puede combinar con semipedestal

Volumen de suministro

- Lavabo

Información técnica

Material	Cerámica sanitaria
----------	--------------------

N.º de art.	Color / superficie	Toma de grifo	Rebosadero	B1 [cm]	B2 [cm]	Ancho de mueble bajo [cm]	H [cm]	H1 [cm]	H2 [cm]	T [cm]	T1 [cm]	T2 [cm]	UMV1 [ud.]	EUR/ud.
B / Ancho: 55 cm														
501.509.00.1	Blanco	Centro	Visible	49	27,5	50	17	12	13,5	37	22,5	10	1	95,85
B / Ancho: 60 cm														
501.511.00.1	Blanco	Centro	Visible	54	30	55	17	12	13,5	37	22,5	10	1	103,55

Combinable con

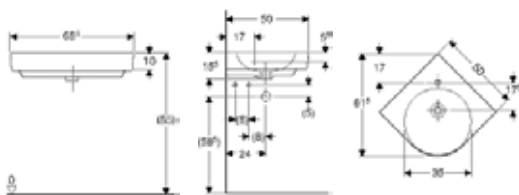
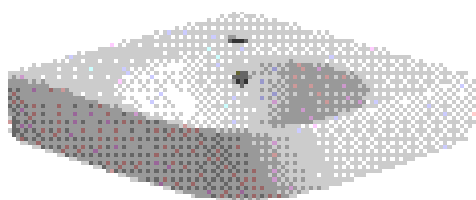
- Semipedestal Geberit Selnova Compact para lavamanos → pág. 249

Accesorios complementarios

- Sifón con tubo de inmersión Geberit para lavabos, salida horizontal
- Sifón con tubo de inmersión Geberit para lavabo, modelo compacto, desagüe horizontal
- Válvula de desagüe Geberit con salida libre y caperuza
- Material de fijación Geberit para lavabos

Lavabos de esquina

Lavabo en esquina Geberit Selnova Compact



click & scan

Aplicación

- Para instalación en esquina
- Adecuado para la instalación en baños pequeños y inodoros de invitados

Propiedades

- Empotrable

Volumen de suministro

- Lavabo de esquina

Información técnica

Material	Cerámica sanitaria
----------	--------------------

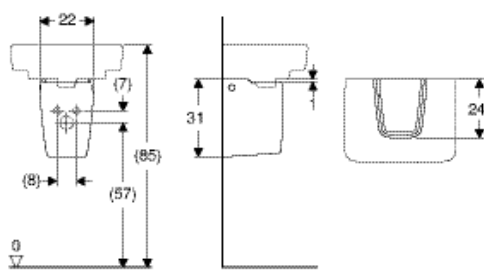
N.º de art.	Color / superficie	Toma de grifo	Rebosadero	B [cm]	Ancho de mueble bajo [cm]	H [cm]	T [cm]	UMV1 [ud.]	EUR/ud.
501.508.00.1	Blanco	Centro	Visible	69,5	69	15,5	61,5	1	183,75

Accesorios complementarios

- Sifón con tubo de inmersión Geberit para lavabos, salida horizontal
- Sifón con tubo de inmersión Geberit para lavabo, modelo compacto, desagüe horizontal
- Material de fijación Geberit para lavabos

Pedestales

Semipedestal Geberit Selnova Compact para lavamanos



click & scan

Aplicación

- Para lavamanos con un ancho de 50 cm

Propiedades

- Fijación sencilla gracias al material de fijación Geberit Kerafix, para semipedestales

Información técnica

Material	Cerámica sanitaria
----------	--------------------

Volumen de suministro

- Semipedestal
- Material de fijación

N.º de art.	Color / superficie	B [cm]	H [cm]	T [cm]	UMV1 [ud.]	EUR/ud.
501.448.00.1	Blanco	22	31	24	1	124,55








Combinable con

- Lavamanos Geberit Selnova Compact → pág. 246
- Lavabo Geberit Selnova Compact → pág. 248

Inodoros

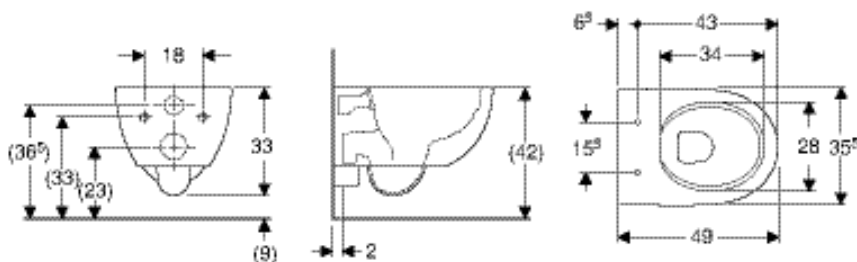

Vista general del material – inodoros y asientos y tapas de inodoro Geberit Selnova Compact

Geberit España, Versión: noviembre 2024

				Inodoros suspendidos		
				Inodoro suspendido Premium Geberit Selnova Compact, fondo profundo, compacto, forma cerrada, Rimfree	Inodoro suspendido de fondo profundo Geberit Selnova Compact, compacto, Rimfree	Inodoro suspendido de fondo profundo Geberit Selnova Compact, compacto, diseño rectangular
Blanco				500.377.01.2	500.349.01.1	500.263.01.1
						
				→ pág. 251	→ pág. 251	→ pág. 252
Asiento y tapa del inodoro Geberit Selnova Compact fijación desde arriba	Sin mecanismo SoftClosing	501.877.00.1		→ pág. 253		
	Con mecanismo SoftClosing	501.878.00.1		→ pág. 253		
	Con mecanismo SoftClosing, bisagras Quick-Release	501.931.00.1		→ pág. 253		
Asiento y tapa del inodoro Geberit Selnova Compact, diseño rectangular, fijación desde arriba	Con mecanismo SoftClosing, bisagras Quick-Release	501.930.01.1		→ pág. 253		
Asiento y tapa de del inodoro Geberit Selnova, fijación desde arriba	Sin mecanismo SoftClosing	500.337.01.1		→ pág. 217	✓	✓
	Con mecanismo SoftClosing	500.333.01.1		→ pág. 217	✓	✓
	Con mecanismo SoftClosing, bisagras Quick-Release	500.335.01.1		→ pág. 217	✓	✓
Asiento y tapa del inodoro Geberit Selnova Square, diseño esbelto, fijación por arriba	Sin mecanismo SoftClosing	500.338.01.1		→ pág. 238		✓
	Con mecanismo SoftClosing	500.334.01.1		→ pág. 238		✓
	Con mecanismo SoftClosing	500.336.01.1		→ pág. 238		✓
✓ Compatible						

Inodoros suspendidos

Inodoro suspendido Premium Geberit Selnova Compact, fondo profundo, compacto, forma cerrada, Rimfree



click & scan

Aplicación

- Para cisternas empotradas
- Para sistemas de descarga por presión
- Adecuado para la instalación en baños pequeños y inodoros de invitados

Información técnica

Material	Cerámica sanitaria
----------	--------------------

Volumen de suministro

- Inodoro cerámico
- Material de fijación

Propiedades

- Inodoro de fondo profundo
- Suspendido
- Inodoro cerámico sin borde de descarga con sistema de descarga Rimfree
- Fijación simple mediante fijación a pared Geberit modelo EFF3 para inodoro
- Serie 1, cantidad total 6 / 5 / 4 l, según EN 997
- Descarga de 4 l
- Forma cerrada
- Proyección reducida
- Distancia al suelo de 8 cm

N.º de art.	Color / superficie	B [cm]	H [cm]	T [cm]	UMV1 [ud.]	EUR/ud.
500.377.01.2	Blanco	35,5	33	49	1	238,50

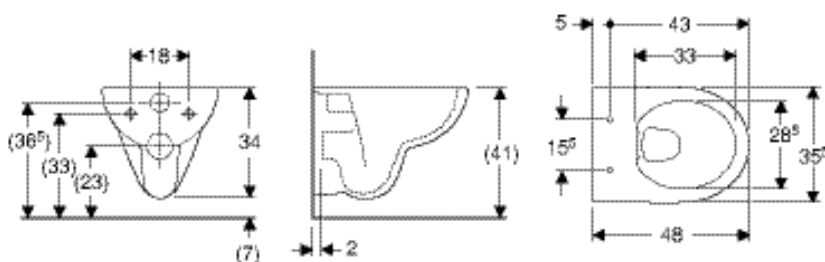

Pedido adicional

- Asiento y tapa del inodoro

Combinable con

- Asiento y tapa de del inodoro Geberit Selnova, fijación desde arriba → pág. 217

Inodoro suspendido de fondo profundo Geberit Selnova Compact, compacto, Rimfree



click & scan

Aplicación

- Para cisternas empotradas
- Para sistemas de descarga por presión
- Adecuado para la instalación en baños pequeños y inodoros de invitados

Información técnica

Material	Cerámica sanitaria
----------	--------------------

Propiedades

- Suspendido
- Inodoro de fondo profundo
- Inodoro cerámico sin borde de descarga con sistema de descarga Rimfree
- Serie 1, cantidad total 6 / 5 / 4 l, según EN 997
- Serie 2 según EN 997
- Descarga de 4 l
- Proyección reducida

Volumen de suministro

- Inodoro cerámico

N.º de art.	Color / superficie	B [cm]	H [cm]	T [cm]	UMV1 [ud.]	EUR/ud.
500.349.01.1	Blanco	35,5	34	48	1	206,05

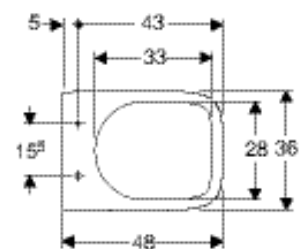
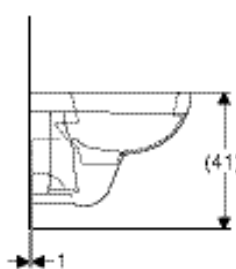
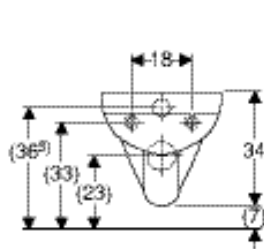

Pedido adicional

- Asiento y tapa del inodoro

Combinable con

- Asiento y tapa de del inodoro Geberit Selnova, fijación desde arriba → pág. 217

Inodoro suspendido de fondo profundo Geberit Selnova Compact, compacto, diseño rectangular



click & scan

Aplicación

- Para cisternas empotradas
- Para sistemas de descarga por presión
- Adecuado para la instalación en baños pequeños y inodoros de invitados

Información técnica

Material	Cerámica sanitaria
----------	--------------------

Propiedades

- Suspendido
- Inodoro de fondo profundo
- Con brida de descarga
- Serie 1, cantidad total 6 / 4 l, según EN 997
- Serie 2 según EN 997
- Descarga de 4 l
- Proyección reducida

Volumen de suministro

- Inodoro cerámico

N.º de art.	Color / superficie	B [cm]	H [cm]	T [cm]	UMV1 [ud.]	EUR/ud.
500.263.01.1	Blanco	36	34	48	1	183,95

Pedido adicional

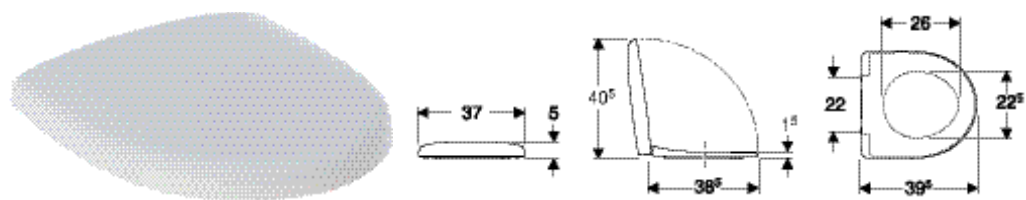
- Asiento y tapa del inodoro

Combinable con

- Asiento y tapa del inodoro Geberit Selnova Square, diseño esbelto, fijación por arriba → pág. 238

Asientos y tapas de inodoro

Asiento y tapa del inodoro Geberit Selnova Compact fijación desde arriba



click & scan

Información técnica

Material	Duroplast
Distancia de fijación	22 cm

Volumen de suministro

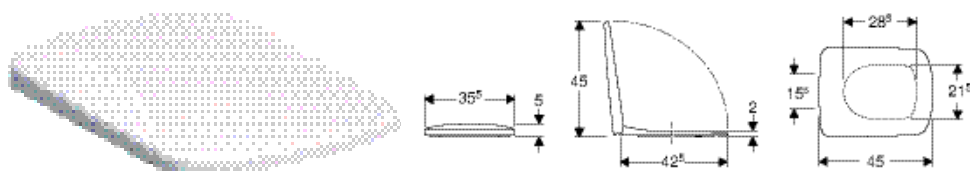
- Asiento y tapa del inodoro

Propiedades

- Tapa del inodoro superpuesta
- Anclajes de acero

N.º de art.	Color / superficie	B [cm]	H [cm]	T [cm]	Bisagras QuickRelease	Mecanismo SoftClosing	Fijación	Material de anclaje	UMV1 [ud.]	EUR/ud.
501.877.00.1	Blanco / Brillante	37	5	39,5	No	No	Desde arriba	Latón cromado	1	58,05
501.878.00.1	Blanco / Brillante	37	5	39,5	No	Sí	Desde arriba	Latón cromado	1	81,40
501.931.00.1	Blanco / Brillante	37	5	39,5	Sí	Sí	Desde arriba	Latón cromado	1	98,85

Asiento y tapa del inodoro Geberit Selnova Compact, diseño rectangular, fijación desde arriba



click & scan

Información técnica

Material	Duroplast
Distancia de fijación	15,5 cm

Volumen de suministro

- Asiento y tapa del inodoro

Propiedades

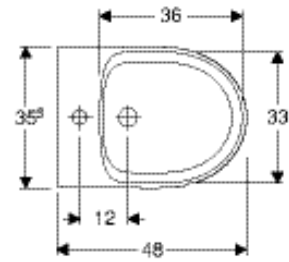
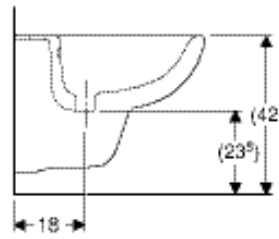
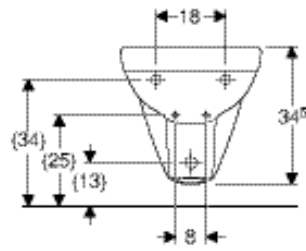

- Anclajes de acero
- Diseño rectangular
- Tapa del inodoro superpuesta

N.º de art.	Color / superficie	B [cm]	H [cm]	T [cm]	Bisagras QuickRelease	Mecanismo SoftClosing	Fijación	Material de anclaje	UMV1 [ud.]	EUR/ud.
501.930.01.1	Blanco / Brillante	35,5	5	45	Sí	Sí	Desde arriba	Latón cromado	1	108,15

Bidés

Bidés suspendidos

Bidé suspendido Geberit Selnova Compact, proyección reducida



click & scan

Aplicación

- Con un agujero para grifo, con latiguillos flexibles

Información técnica

Material	Cerámica sanitaria
----------	--------------------

Propiedades

- Suspendido
- Conexión de suministro oculta
- Proyección reducida

N.º de art.	Color / superficie	Rebosadero	B [cm]	H [cm]	T [cm]	UMV1 [ud.]	EUR/ud.
500.368.01.1	F Blanco	Visible	35,5	34,5	48	1	121,70

F: Fin de serie



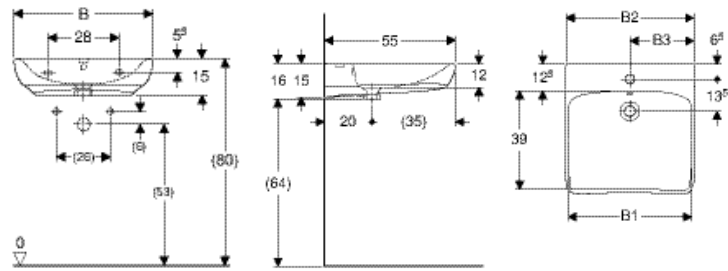

Geberit Selnova Comfort

Lavabos	258
Lavabos sin barreras	258
Inodoros	259
Vista general de accesorios – inodoros cerámicos Geberit Selnova Comfort junto con tubos de conexión.....	259
Vista general del material – inodoros y asientos y tapas de inodoro Geberit Selnova Comfort.....	261
Inodoros suspendidos	262
Inodoros al suelo, elevados.....	265
Asientos y tapas del inodoro sin barreras.....	266
Asientos del inodoro sin barreras.....	268
Accesorios complementarios	269

Lavabos

Lavabos sin barreras

Lavabo Geberit Selnova Comfort sin barreras



click & scan

Aplicación

- Adecuado para la utilización con sillas de ruedas

Información técnica

Material	Cerámica sanitaria
----------	--------------------

Propiedades

- Frontal con forma ergonómica
- Seno plano

Volumen de suministro

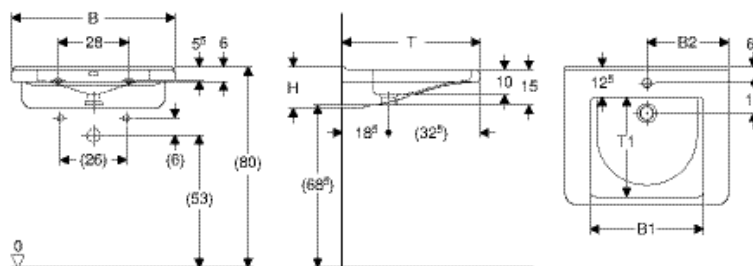

- Lavabo

N.º de art.	Color / superficie	Toma de grifo	Rebosadero	B1 [cm]	B2 [cm]	B3 [cm]	H [cm]	T [cm]	UMV1 [ud.]	EUR/ud.
B / Ancho: 55 cm										
500.302.01.1	Blanco	Centro	Visible	48	54	27,5	16	55	1	123,05
500.187.01.1	Blanco	Centro	Sin	48	54	27,5	16	55	1	116,55
B / Ancho: 65 cm										
500.292.01.1	Blanco	Centro	Visible	58	64	32,5	16	55	1	149,65
500.188.01.1	Blanco	Centro	Sin	58	64	32,5	16	55	1	142,55

Accesorios complementarios

- Juego de sifón empotrado Geberit para lavabos, desagüe horizontal
- Sifón con tubo de inmersión Geberit para lavabo, modelo compacto, desagüe horizontal
- Válvula de desagüe Geberit con salida libre y caperuza
- Sifón con tubo de inmersión Geberit para lavabos, salida horizontal
- Material de fijación Geberit para lavabos

Lavabo Geberit Selnova Comfort Square sin barreras



Aplicación

- Adecuado para la utilización con sillas de ruedas

Información técnica

Material	Cerámica sanitaria
----------	--------------------

Volumen de suministro

- Lavabo

Propiedades

- Diseño rectangular
- Frontal con forma ergonómica
- Reposabrazos con forma ergonómica
- Ranura de agarre integrada
- Seno plano
- Lavabo con dos niveles para llenado parcial
- Canto para asiento directo del espejo

N.º de art.	Color / superficie	Toma de grifo	Rebosadero	B1 [cm]	B2 [cm]	H [cm]	T [cm]	T1 [cm]	UMV1 [ud.]	EUR/ud.
B / Ancho: 55 cm										
500.785.00.1	Blanco	Centro	Visible	42	27,5	15,5	52,5	37,5	1	222,10
500.786.00.1	Blanco	Centro	Sin	42	27,5	15,5	52,5	37,5	1	222,10
500.787.01.1	Blanco	Sin	Sin	42	27,5	15,5	52,5	37,5	1	222,10
B / Ancho: 65 cm										
500.788.01.1	Blanco	Centro	Visible	45	32,5	15,5	55	40	1	275,80
500.789.01.1	Blanco	Centro	Sin	45	32,5	15,5	55	40	1	275,80
500.790.01.1	Blanco	Sin	Sin	45	32,5	15,5	55	40	1	275,80

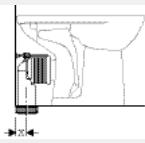
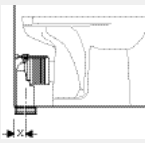

Accesorios complementarios

- Válvula de desagüe Geberit con salida libre y caperuza
- Sifón con tubo de inmersión Geberit para lavabos, salida horizontal
- Material de fijación Geberit para lavabos

Inodoros

Vista general de accesorios – inodoros cerámicos Geberit Selnova Comfort junto con tubos de conexión


Geberit España, Versión: noviembre 2024

				Inodoro al suelo Geberit Selnova Comfort para cisterna vista baja, fondo profundo, desagüe horizontal, elevado, Rimfree	Inodoro al suelo Geberit Selnova Comfort para cisterna vista baja, fondo profundo, desagüe horizontal, elevado
Blanco				500.486.01.1	500.284.01.1
					
				→ pág. 265	→ pág. 266
Juego de manguitos Geberit para inodoro al suelo	131.015.11.1		→ pág. 332	X = 100-115 mm	X = 50-140 mm






Vista general del material – inodoros y asientos y tapas de inodoro Geberit Selnova Comfort

Geberit España, noviembre 2024

Blanco

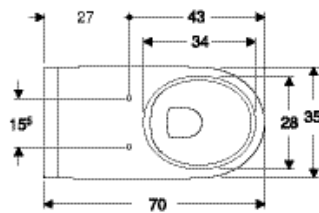
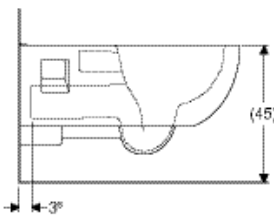
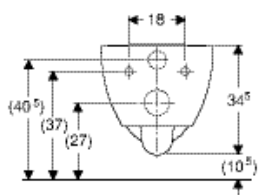

Asiento del inodoro Geberit Selnova Comfort sin barreras, antibacteriano, fijación desde abajo	Sin mecanismo SoftClosing	Blanco	500.133.00.1		→ pág. 266
Asiento abierto del inodoro Geberit Selnova Comfort, sin barreras, antibacteriano, fijación desde abajo	Sin mecanismo SoftClosing	Blanco	502.791.00.1		→ pág. 267
Asiento del inodoro Geberit Selnova Comfort sin barreras, antibacteriano, fijación desde arriba	Sin mecanismo SoftClosing	Blanco	501.559.01.1		→ pág. 267
Asiento del inodoro Geberit Selnova Comfort Square sin barreras, antibacteriano, diseño rectangular, fijación desde abajo	Sin mecanismo SoftClosing	Blanco	500.793.01.1		→ pág. 268
Asiento del inodoro Geberit Selnova Comfort, forma D, sin barreras, fijación por abajo	Sin mecanismo SoftClosing	Blanco	500.340.01.1		→ pág. 268
Asiento del inodoro Geberit Selnova Comfort sin barreras, antibacteriano, fijación desde arriba	Sin mecanismo SoftClosing	Blanco	501.558.01.1		→ pág. 269
Asiento del inodoro Geberit Selnova Comfort Square sin barreras, fijación desde abajo	Sin mecanismo SoftClosing	Blanco	500.794.01.1		→ pág. 269

✓ Compatible

	Inodoros suspendidos			Inodoros al suelo, elevados	
	Inodoro suspendido Premium Geberit Selnova Comfort, fondo profundo, proyección amplia, forma semicerrada, sin barreras, Rimfree	Inodoro suspendido de fondo profundo Geberit Selnova Comfort, proyección amplia, sin barreras, Rimfree	Inodoro suspendido de fondo profundo Geberit Selnova Comfort, proyección amplia, sin barreras	Inodoro al suelo Geberit Selnova Comfort para cisterna vista baja, fondo profundo, desagüe horizontal, elevado, Rimfree	Inodoro al suelo Geberit Selnova Comfort para cisterna vista baja, fondo profundo, desagüe horizontal, elevado
	500.693.01.2	500.262.01.1	500.261.01.1	500.486.01.1	500.284.01.1
					
	→ pág. 262	→ pág. 262	→ pág. 263	→ pág. 265	→ pág. 266
		✓	✓	✓	✓
		✓	✓	✓	✓
	✓	✓	✓	✓	✓
		✓	✓	✓	✓
	✓	✓	✓	✓	✓

Inodoros suspendidos

Inodoro suspendido Premium Geberit Selnova Comfort, fondo profundo, proyección amplia, forma semicerrada, sin barreras, Rimfree



Aplicación

- Para cisternas empotradas
- Para sistemas de descarga por presión

Información técnica

Material	Cerámica sanitaria
----------	--------------------

Volumen de suministro

- Inodoro cerámico
- Tubo de descarga alargado

Propiedades

- Suspendido
- Inodoro de fondo profundo
- Inodoro cerámico sin borde de descarga con sistema de descarga Rimfree
- Sin barreras
- Serie 1, cantidad total 6 / 5 / 4 l, según EN 997
- Serie 2 según EN 997
- Descarga de 4 l
- Forma semicerrada
- Proyección amplia

N.º de art.	Color / superficie	B [cm]	H [cm]	T [cm]	UMV1 [ud.]	EUR/ud.
500.693.01.2	Blanco	35,5	34,5	70	1	456,65

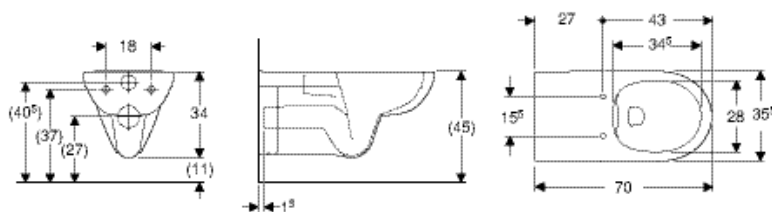
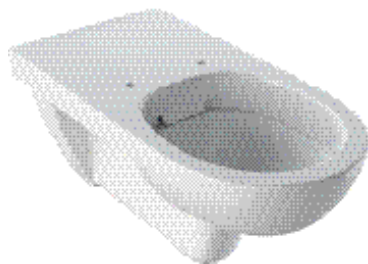
Pedido adicional

- Asiento y tapa del inodoro

Combinable con

- Asiento del inodoro Geberit Selnova Comfort sin barreras, antibacteriano, fijación desde arriba
- Asiento del inodoro Geberit Selnova Comfort sin barreras, antibacteriano, fijación desde arriba

Inodoro suspendido de fondo profundo Geberit Selnova Comfort, proyección amplia, sin barreras, Rimfree



Aplicación

- Para cisternas empotradas
- Para sistemas de descarga por presión
- Adecuado para la utilización con sillas de ruedas

Información técnica

Material	Cerámica sanitaria
----------	--------------------

Volumen de suministro

- Inodoro cerámico

Propiedades

- Suspendido
- Inodoro de fondo profundo
- Inodoro cerámico sin borde de descarga con sistema de descarga Rimfree
- Sin barreras
- Serie 1, cantidad total 6 / 4 l, según EN 997
- Serie 2 según EN 997
- Descarga de 4 l
- Proyección amplia

N.º de art.	Color / superficie	B [cm]	H [cm]	T [cm]	UMV1 [ud.]	EUR/ud.
500.262.01.1	Blanco	35,5	34	70	1	374,55

Pedido adicional

- Asiento y tapa del inodoro
- Tubo de descarga alargado

Combinable con

- Asiento del inodoro Geberit Selnova Comfort sin barreras, antibacteriano, fijación desde arriba → pág. 267
- Asiento abierto del inodoro Geberit Selnova Comfort, sin barreras, antibacteriano, fijación desde abajo → pág. 267
- Asiento del inodoro Geberit Selnova Comfort sin barreras, antibacteriano, fijación desde abajo → pág. 266
- Asiento del inodoro Geberit Selnova Comfort sin barreras, antibacteriano, fijación desde arriba → pág. 268
- Asiento del inodoro Geberit Selnova Comfort, forma D, sin barreras, fijación por abajo → pág. 268

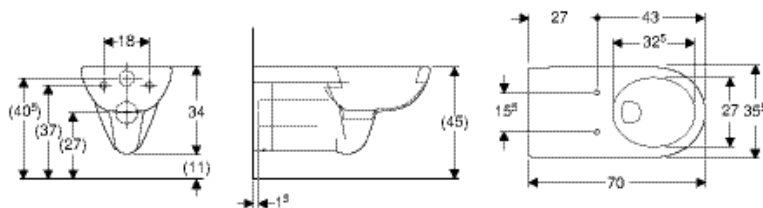

Accesorios complementarios

- Juego de conexión Geberit para inodoro suspendido, longitud 30 cm
- Distanciador Geberit Selnova Comfort para inodoro suspendido



- Dependiendo del tipo de montaje, para el montaje se necesitará un juego de conexión Geberit para inodoro suspendido, longitud 30 cm

Inodoro suspendido de fondo profundo Geberit Selnova Comfort, proyección amplia, sin barreras



Aplicación

- Para cisternas empotradas
- Para sistemas de descarga por presión
- Adecuado para la utilización con sillas de ruedas

Información técnica

Material	Cerámica sanitaria
----------	--------------------

Propiedades

- Suspendido
- Inodoro de fondo profundo
- Con brida de descarga
- Sin barreras
- Serie 1, cantidad total 6 / 4 l, según EN 997
- Serie 2 según EN 997
- Descarga de 4 l
- Proyección amplia

Volumen de suministro

- Inodoro cerámico

N.º de art.	Color / superficie	B [cm]	H [cm]	T [cm]	UMV1 [ud.]	EUR/ud.
500.261.01.1	Blanco	35,5	34	70	1	306,65

Pedido adicional

- Asiento y tapa del inodoro

Combinable con

- Asiento del inodoro Geberit Selnova Comfort sin barreras, antibacteriano, fijación desde arriba → pág. 267
- Asiento abierto del inodoro Geberit Selnova Comfort, sin barreras, antibacteriano, fijación desde abajo → pág. 267
- Asiento del inodoro Geberit Selnova Comfort sin barreras, antibacteriano, fijación desde abajo → pág. 266
- Asiento del inodoro Geberit Selnova Comfort sin barreras, antibacteriano, fijación desde arriba → pág. 268
- Asiento del inodoro Geberit Selnova Comfort, forma D, sin barreras, fijación por abajo → pág. 268

Accesorios complementarios

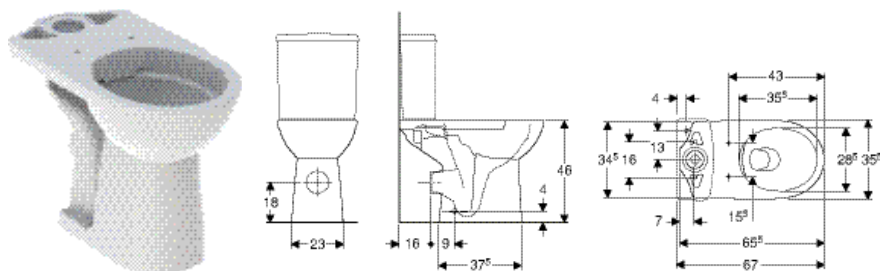
- Distanciador Geberit Selnova Comfort para inodoro suspendido



- Dependiendo del tipo de montaje, para el montaje se necesitará un juego de conexión Geberit para inodoro suspendido, longitud 30 cm

Inodoros al suelo, elevados

Inodoro al suelo Geberit Selnova Comfort para cisterna vista baja, fondo profundo, desagüe horizontal, elevado, Rimfree



click & scan

Aplicación

- Para cisterna vista baja

Información técnica

Material	Cerámica sanitaria
----------	--------------------

Volumen de suministro

- Inodoro cerámico
- Material de fijación

Propiedades

- Inodoro de fondo profundo
- Al suelo
- Altura del asiento elevada
- Inodoro cerámico sin borde de descarga con sistema de descarga Rimfree
- Serie 1, cantidad total 6 l, según EN 997
- Desagüe horizontal
- Serie 2 según EN 997

N.º de art.	Color / superficie	B [cm]	H [cm]	T [cm]	UMV1 [ud.]	EUR/ud.
500.486.01.1	Blanco	35,5	46	65,5	1	295,40

Pedido adicional

- Cisterna
- Asiento y tapa del inodoro

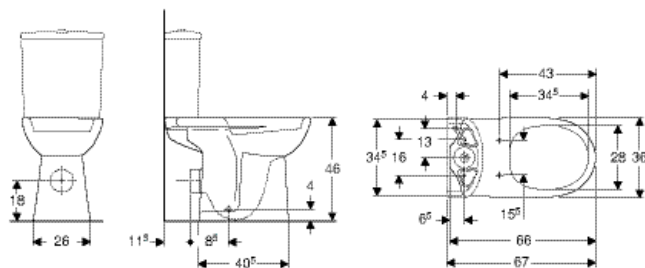
Combinable con

- Cisterna vista baja Geberit Selnova Square, doble descarga, conexión de suministro inferior → pág. 240
- Cisterna vista baja Geberit Selnova Square, doble descarga, conexión de suministro lateral, para WC Rimfree → pág. 240
- Asiento del inodoro Geberit Selnova Comfort sin barreras, antibacteriano, fijación desde arriba → pág. 268
- Asiento del inodoro Geberit Selnova Comfort sin barreras, antibacteriano, fijación desde arriba → pág. 267
- Asiento abierto del inodoro Geberit Selnova Comfort, sin barreras, antibacteriano, fijación desde abajo → pág. 267
- Asiento del inodoro Geberit Selnova Comfort, forma D, sin barreras, fijación por abajo → pág. 268
- Asiento del inodoro Geberit Selnova Comfort sin barreras, antibacteriano, fijación desde abajo → pág. 266

Accesorios complementarios

- Vista general de accesorios – inodoros cerámicos Geberit Selnova Comfort junto con tubos de conexión → pág. 486

Inodoro al suelo Geberit Selnova Comfort para cisterna vista baja, fondo profundo, desagüe horizontal, elevado



click & scan

Aplicación

- Para cisterna vista baja

Información técnica

Material	Cerámica sanitaria
----------	--------------------

Propiedades

- Al suelo
- Inodoro de fondo profundo
- Con brida de descarga
- Desagüe horizontal
- Altura del asiento elevada

Volumen de suministro

- Inodoro cerámico
- Material de fijación

N.º de art.	Color / superficie	B [cm]	H [cm]	T [cm]	UMV1 [ud.]	EUR/ud.
500.284.01.1	Blanco	36	46	66	1	255,20

Pedido adicional

- Cisterna
- Asiento y tapa del inodoro

Combinable con

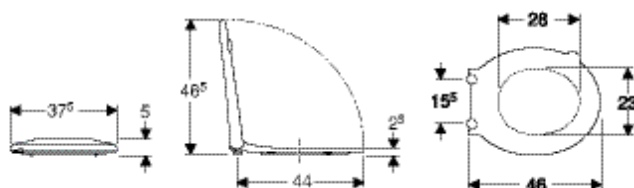
- Cisterna vista baja Geberit Selnova Square, doble descarga, conexión de suministro inferior → pág. 240
- Cisterna vista baja Geberit Selnova Square, doble descarga, conexión de suministro lateral → pág. 239
- Cisterna vista baja Geberit Selnova, doble descarga, conexión de suministro lateral → pág. 219
- Cisterna vista baja Geberit Selnova, doble descarga, conexión de suministro inferior → pág. 218
- Asiento abierto del inodoro Geberit Selnova Comfort, sin barreras, antibacteriano, fijación desde abajo → pág. 267
- Asiento del inodoro Geberit Selnova Comfort sin barreras, antibacteriano, fijación desde arriba → pág. 267
- Asiento del inodoro Geberit Selnova Comfort sin barreras, antibacteriano, fijación desde abajo → pág. 266
- Asiento del inodoro Geberit Selnova Comfort sin barreras, antibacteriano, fijación desde arriba → pág. 268
- Asiento del inodoro Geberit Selnova Comfort, forma D, sin barreras, fijación por abajo → pág. 268

Accesorios complementarios

- Vista general de accesorios – inodoros cerámicos Geberit Selnova Comfort junto con tubos de conexión → pág. 486

Asientos y tapas del inodoro sin barreras

Asiento del inodoro Geberit Selnova Comfort sin barreras, antibacteriano, fijación desde abajo



click & scan

Información técnica

Material	Duroplast
Distancia de fijación	15,5 cm

Volumen de suministro

- Asiento y tapa del inodoro

Propiedades

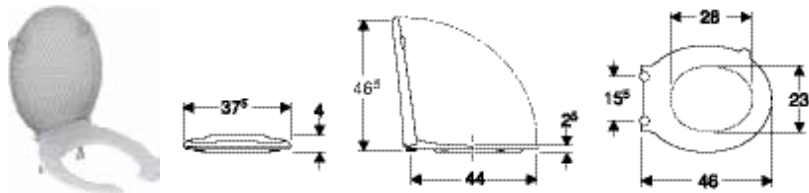
- Sin barreras
- Eje de anclaje de acero inoxidable, continuo
- Tapa del inodoro superpuesta

N.º de art.	Color / superficie	B [cm]	H [cm]	T [cm]	Bisagras QuickRelease	Mecanismo SoftClosing	Fijación	Material de anclaje	UMV1 [ud.]	EUR/ud.
500.133.00.1	Blanco	37,5	5	46	No	No	Desde abajo	Acero inoxidable	1	123,15

Combinable con

- Inodoro suspendido de fondo profundo Geberit Selnova Comfort, proyección amplia, sin barreras, Rimfree → pág. 262
- Inodoro suspendido de fondo profundo Geberit Selnova Comfort, proyección amplia, sin barreras → pág. 263
- Inodoro al suelo Geberit Selnova Comfort para cisterna vista baja, fondo profundo, desagüe horizontal, elevado, Rimfree → pág. 265
- Inodoro al suelo Geberit Selnova Comfort para cisterna vista baja, fondo profundo, desagüe horizontal, elevado → pág. 266

Asiento abierto del inodoro Geberit Selnova Comfort, sin barreras, antibacteriano, fijación desde abajo



click & scan

Información técnica

Material	Duroplast
Distancia de fijación	15,5 cm

Volumen de suministro

- Asiento y tapa del inodoro

Propiedades

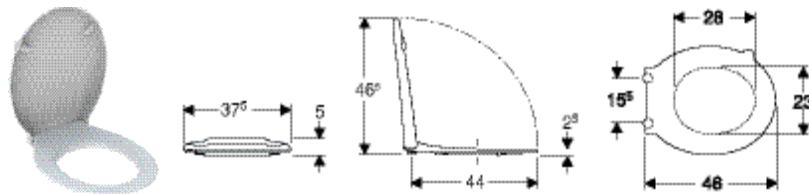
- Sin barreras
- Eje de anclaje de acero inoxidable, continuo
- Tapa del inodoro superpuesta
- Anillo de asiento abierto

N.º de art.	Color / superficie	B [cm]	H [cm]	T [cm]	Bisagras QuickRelease	Mecanismo SoftClosing	Fijación	Material de anclaje	UMV1 [ud.]	EUR/ud.
502.791.00.1	Blanco / Brillante	37,5	4	46	No	No	Desde abajo	Acero inoxidable	1	94,10

Combinable con

- Inodoro suspendido de fondo profundo Geberit Selnova Comfort, proyección amplia, sin barreras, Rimfree → pág. 262
- Inodoro suspendido de fondo profundo Geberit Selnova Comfort, proyección amplia, sin barreras → pág. 263
- Inodoro al suelo Geberit Selnova Comfort para cisterna vista baja, fondo profundo, desagüe horizontal, elevado, Rimfree → pág. 265
- Inodoro al suelo Geberit Selnova Comfort para cisterna vista baja, fondo profundo, desagüe horizontal, elevado → pág. 266

Asiento del inodoro Geberit Selnova Comfort sin barreras, antibacteriano, fijación desde arriba



click & scan

Información técnica

Material	Duroplast
Distancia de fijación	15,5 cm

Volumen de suministro

- Asiento y tapa del inodoro

Propiedades

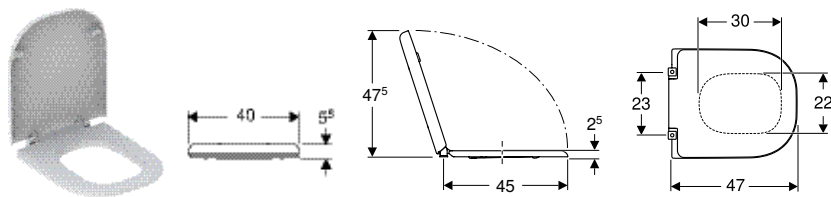
- Sin barreras
- Eje de anclaje de acero inoxidable, continuo
- Tapa del inodoro superpuesta

N.º de art.	Color / superficie	B [cm]	H [cm]	T [cm]	Bisagras QuickRelease	Mecanismo SoftClosing	Fijación	Material de anclaje	UMV1 [ud.]	EUR/ud.
501.559.01.1	Blanco	37,5	5	46	No	No	Desde arriba	Acero inoxidable	1	110,85

Combinable con

- Inodoro suspendido Premium Geberit Selnova Comfort, fondo profundo, proyección amplia, forma semicerrada, sin barreras, Rimfree → pág. 262
- Inodoro suspendido de fondo profundo Geberit Selnova Comfort, proyección amplia, sin barreras, Rimfree → pág. 262
- Inodoro suspendido de fondo profundo Geberit Selnova Comfort, proyección amplia, sin barreras → pág. 263
- Inodoro al suelo Geberit Selnova Comfort para cisterna vista baja, fondo profundo, desagüe horizontal, elevado, Rimfree → pág. 265
- Inodoro al suelo Geberit Selnova Comfort para cisterna vista baja, fondo profundo, desagüe horizontal, elevado → pág. 266

Asiento del inodoro Geberit Selnova Comfort Square sin barreras, antibacteriano, diseño rectangular, fijación desde abajo



click & scan

Información técnica

Material	Duroplast
Distancia de fijación	23 cm

Volumen de suministro

- Asiento y tapa del inodoro

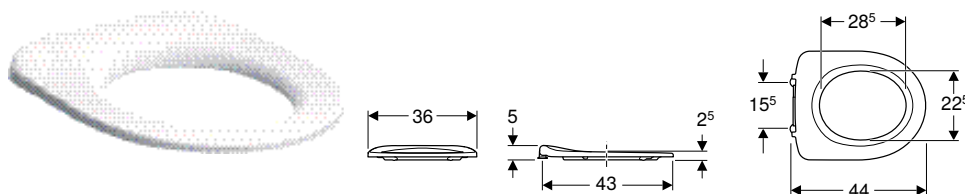
Propiedades

- Sin barreras
- Eje de anclaje de acero inoxidable, continuo
- Piezas intermedias oblicuas que sobresalen del chaflán cerámico del inodoro cerámico contra el deslizamiento lateral del asiento y tapa del inodoro
- Tapa del inodoro superpuesta
- Diseño rectangular

N.º de art.	Color / superficie	B [cm]	H [cm]	T [cm]	Bisagras QuickRelease	Mecanismo SoftClosing	Fijación	Material de anclaje	UMV1 [ud.]	EUR/ud.
500.793.01.1	Blanco	40	5,5	47	No	No	Desde abajo	Acero inoxidable	1	125,90

Asientos del inodoro sin barreras

Asiento del inodoro Geberit Selnova Comfort, forma D, sin barreras, fijación por abajo



click & scan

Información técnica

Material	Duroplast
Distancia de fijación	15,5 cm

Volumen de suministro

- Asiento del inodoro

Propiedades

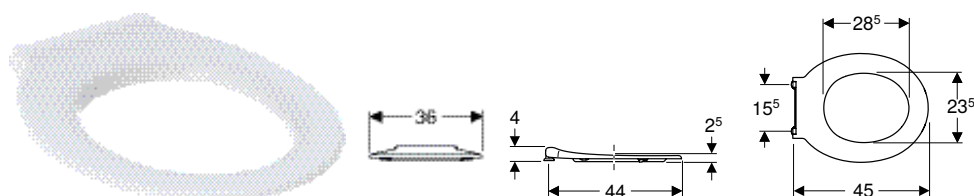
- Sin barreras
- Con barra de articulación

N.º de art.	Color / superficie	B [cm]	H [cm]	T [cm]	Bisagras QuickRelease	Mecanismo SoftClosing	Fijación	Material de anclaje	UMV1 [ud.]	EUR/ud.
500.340.01.1	Blanco / Plástico	36	5	44	No	No	Desde abajo	Acero inoxidable	1	99,00

Combinable con

- Inodoro suspendido de fondo profundo Geberit Selnova Comfort, proyección amplia, sin barreras, Rimfree → pág. 262
- Inodoro suspendido de fondo profundo Geberit Selnova Comfort, proyección amplia, sin barreras → pág. 263
- Inodoro al suelo Geberit Selnova Comfort para cisterna vista baja, fondo profundo, desagüe horizontal, elevado, Rimfree → pág. 265
- Inodoro al suelo Geberit Selnova Comfort para cisterna vista baja, fondo profundo, desagüe horizontal, elevado → pág. 266

Asiento del inodoro Geberit Selnova Comfort sin barreras, antibacteriano, fijación desde arriba



click & scan

Información técnica

Material	Duroplast
Distancia de fijación	15,5 cm

Volumen de suministro

- Asiento del inodoro

Propiedades

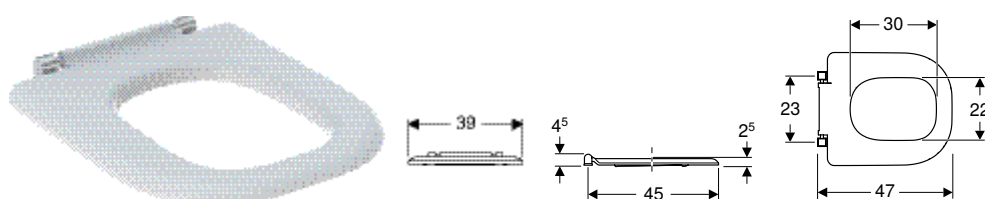
- Sin barreras
- Eje de anclaje de acero inoxidable, continuo

N.º de art.	Color / superficie	B [cm]	H [cm]	T [cm]	Bisagras QuickRelease	Mecanismo SoftClosing	Fijación	Material de anclaje	UMV1 [ud.]	EUR/ud.
501.558.01.1	Blanco	36	4	45	No	No	Desde arriba	Acero inoxidable	1	81,75

Combinable con

- Inodoro suspendido Premium Geberit Selnova Comfort, fondo profundo, proyección amplia, forma semicerrada, sin barreras, Rimfree → pág. 262
- Inodoro suspendido de fondo profundo Geberit Selnova Comfort, proyección amplia, sin barreras, Rimfree → pág. 262
- Inodoro suspendido de fondo profundo Geberit Selnova Comfort, proyección amplia, sin barreras → pág. 263
- Inodoro al suelo Geberit Selnova Comfort para cisterna vista baja, fondo profundo, desagüe horizontal, elevado, Rimfree → pág. 265
- Inodoro al suelo Geberit Selnova Comfort para cisterna vista baja, fondo profundo, desagüe horizontal, elevado → pág. 266

Asiento del inodoro Geberit Selnova Comfort Square sin barreras, fijación desde abajo



click & scan

Información técnica

Material	Duroplast
Distancia de fijación	23 cm

Propiedades

- Sin barreras
- Eje de anclaje de acero inoxidable, continuo
- Piezas intermedias oblicuas que sobresalen del chaflán cerámico del inodoro cerámico contra el deslizamiento lateral del asiento y tapa del inodoro
- Diseño rectangular

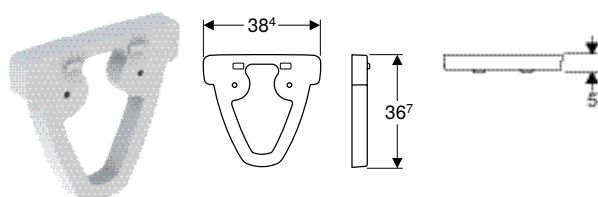
Volumen de suministro

- Asiento del inodoro

N.º de art.	Color / superficie	B [cm]	H [cm]	T [cm]	Bisagras QuickRelease	Mecanismo SoftClosing	Fijación	Material de anclaje	UMV1 [ud.]	EUR/ud.
500.794.01.1	Blanco	39	4,5	47	No	No	Desde abajo	Acero inoxidable	1	103,65

Accesorios complementarios

Distanciador Geberit Selnova Comfort para inodoro suspendido



click & scan

Aplicación

- Para inodoros suspendidos
- Para ampliar la proyección a 75 cm
- Para el montaje entre la pared y el inodoro

Información técnica

Material	Piedra de resina
----------	------------------

N.º de art.	Color / superficie	UMV1 [ud.]	EUR/ud.
500.957.00.7	Blanco / Brillante	x	xxx,xx












Geberit Bambini





Vista general de accesorios complementarios – Superficie recreativa y de lavado Geberit Bambini para grifos de encimera	273
Vista general de accesorios complementarios – Superficie recreativa y de lavado Geberit Bambini para grifos murales	275
Lavabos.....	276
Canales de lavado.....	276
Inodoros.....	282
Vista general de accesorios complementarios – inodoros suspendidos Geberit Bambini e inodoros al suelo Rimfree	283
Inodoros suspendidos	284
Inodoros al suelo	285
Asientos y tapas del inodoro	287
Asientos del inodoro	287
Conexiones de aparatos	288
Desagües para inodoros Geberit Bambini	288

Vista general de accesorios complementarios – Superficie recreativa y de lavado Geberit Bambini para grifos de encimera

Geberit España, Versión: noviembre 2024










				Superficie recreativa y de lavado Geberit Bambini, con dos puestos de lavabo, lavabo más profundo a la izquierda	Superficie recreativa y de lavado Geberit Bambini, con dos puestos de lavabo, lavabo más profundo a la derecha	
				90 cm	90 cm	
Blanco alpino				502.973.00.1	502.974.00.1	
Decoración en rojo carmín/naranja				502.973.FY.1	502.974.FY.1	
Decoración en azul océano/azul claro				502.973.SX.1	502.974.SX.1	
Decoración en verde bosque/verde claro				502.973.79.1	502.974.79.1	
						
				→ pág. 276	→ pág. 277	
Grifos; seleccionar una opción						
Servicio de red	Cromado	116.209.21.1	 → pág. 273	2	2	
Funcionamiento a batería	Cromado	116.208.21.1	 → pág. 273	2	2	
Mezclador monomando	Azul océano	116.207.SX.1	 → pág. 273	2	2	
	Verde bosque	116.207.79.1		2	2	
	Rojo carmin	116.207.FY.1		2	2	
	Cromado	116.207.21.1		2	2	
Accesorios grifos						
Sifones; seleccionar una opción						
Sifón curvo Geberit para lavabo y bidé, salida horizontal	Blanco alpino	151.108.11.1		1	1	
	Cromado brillante	151.108.21.1		1	1	
	Blanco alpino	151.113.11.1		1	1	
Válvulas de desagüe; seleccionar una opción						
Válvula de desagüe Geberit con salida libre y caperuza	Cromado brillante	152.050.21.1		1	1	
Para instalación en obra; seleccionar una opción						
Instalación Duofix		111.487.00.2 Bastidor Geberit Duofix para lavabos, 82–98 cm, grifo de encimera	 → pág. 273	2	2	
Instalación en paredes macizas		500.121.00.1 Material de fijación Geberit para lavabos		2	2	

La vista general muestra la compatibilidad así como la cantidad necesaria de artículos (enumerados en las filas) para la superficie recreativa y de lavado Geberit Bambini deseada (enumerado en las columnas)





Superficie recreativa y de lavado Geberit Bambini, con tres puestos de lavabo, lavabo más profundo a la izquierda	Superficie recreativa y de lavado Geberit Bambini, con tres puestos de lavabo, lavabo más profundo a la derecha	Superficie recreativa y de lavado Geberit Bambini, con cuatro puestos de lavabo, lavabo más profundo a la izquierda	Superficie recreativa y de lavado Geberit Bambini, con cuatro puestos de lavabo, lavabo más profundo a la derecha
140 cm	140 cm	180 cm	180 cm
502.975.00.1	502.976.00.1	502.977.00.1	502.978.00.1
502.975.FY.1	502.976.FY.1	502.977.FY.1	502.978.FY.1
502.975.SX.1	502.976.SX.1	502.977.SX.1	502.978.SX.1
502.975.79.1	502.976.79.1	502.977.79.1	502.978.79.1
			
→ pág. 279	→ pág. 281	→ pág. 278	→ pág. 280
3	3	4	4
3	3	4	4
3	3	4	4
3	3	4	4
3	3	4	4
3	3	4	4
2	2	2	2
2	2	2	2
2	2	2	2
2	2	2	2
2 + 1x 111.787.00.1	2 + 1x 111.787.00.1	3 + 2x 465.034.00.2	3 + 2x 465.034.00.2
2	2	3	3

Vista general de accesorios complementarios – Superficie recreativa y de lavado Geberit Bambini para grifos murales

Geberit España, Versión: noviembre 2024

				Superficie recreativa y de lavado Geberit Bambini, con dos puestos de lavabo, lavabo más profundo a la izquierda	Superficie recreativa y de lavado Geberit Bambini, con dos puestos de lavabo, lavabo más profundo a la derecha	
				90 cm	90 cm	
				Sin orificio para el grifo	Sin orificio para el grifo	
Blanco alpino				502.973.00.2	502.974.00.2	
Decoración en rojo carmín/naranja				502.973.FY.2	502.974.FY.2	
Decoración en azul océano/azul claro				502.973.SX.2	502.974.SX.2	
Decoración en verde bosque/verde claro				502.973.79.2	502.974.79.2	
						
				→ pág. 276	→ pág. 277	
Grifos; seleccionar una opción						
Piave	Longitud 22 cm, véase la vista general del material – Grifos murales Geberit para lavabos			2	2	
Brenta	Longitud 22 cm, véase la vista general del material – Grifos murales Geberit para lavabos			2	2	
Accesorios grifos						
Aireador orientable	243.635.00.1		 → pág. 275	Necesario en combinación con válvulas de desagüe con tubo vertical	Necesario en combinación con válvulas de desagüe con tubo vertical	
Sifones; seleccionar una opción						
Sifón curvo Geberit para lavabo y bidé, salida horizontal	Blanco alpino	151.108.11.1		1	1	
	Cromado brillante	151.108.21.1		1	1	
	Blanco alpino	151.113.11.1		1	1	
Válvulas de desagüe; seleccionar una opción						
Válvula de desagüe Geberit con salida libre y caperuza	Cromado brillante	152.050.21.1		1	1	
Para instalación en obra; seleccionar una opción						
Instalación en paredes macizas	500.121.00.1			2	2	
Pedido adicional para los grifos murales Piave y Brenta						
Instalación GIS	Blanco alpino	116.425.11.1	Placa ciega Geberit para caja funcional empotrada  → pág. 275	2	2	

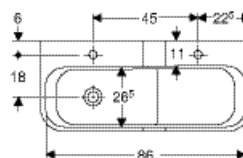
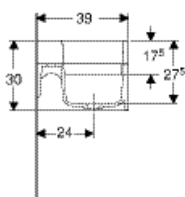
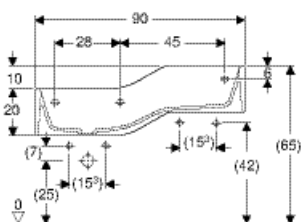
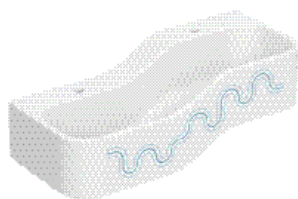
La vista general muestra la compatibilidad así como la cantidad necesaria de artículos (enumerados en las filas) para la superficie recreativa y de lavado Geberit Bambini deseada (enumerado en las columnas)

Superficie recreativa y de lavado Geberit Bambini, con tres puestos de lavabo, lavabo más profundo a la izquierda	Superficie recreativa y de lavado Geberit Bambini, con tres puestos de lavabo, lavabo más profundo a la derecha	Superficie recreativa y de lavado Geberit Bambini, con cuatro puestos de lavabo, lavabo más profundo a la izquierda	Superficie recreativa y de lavado Geberit Bambini, con cuatro puestos de lavabo, lavabo más profundo a la derecha
140 cm	140 cm	180 cm	180 cm
Sin orificio para el grifo	Sin orificio para el grifo	Sin orificio para el grifo	Sin orificio para el grifo
502.975.00.2	502.976.00.2	502.977.00.2	502.978.00.2
502.975.FY.2	502.976.FY.2	502.977.FY.2	502.978.FY.2
502.975.SX.2	502.976.SX.2	502.977.SX.2	502.978.SX.2
502.975.79.2	502.976.79.2	502.977.79.2	502.978.79.2
			
→ pág. 279	→ pág. 281	→ pág. 278	→ pág. 280
3	3	4	4
3	3	4	4
Necesario en combinación con válvulas de desagüe con tubo vertical	Necesario en combinación con válvulas de desagüe con tubo vertical	Necesario en combinación con válvulas de desagüe con tubo vertical	Necesario en combinación con válvulas de desagüe con tubo vertical
2	2	2	2
2	2	2	2
2	2	2	2
2	2	2	2
2	2	3	3
3	3	4	4

Lavabos

Canales de lavado

Superficie recreativa y de lavado Geberit Bambini, con dos puestos de lavabo, lavabo más profundo a la izquierda



click & scan

Aplicación

- Para niños
- Para escuelas, guarderías y otros centros educativos
- Adecuado para niños de distintas edades
- Para jugar y aprender
- Para el montaje en paredes de obra o paredes ligeras
- Para montar en bastidores Geberit Duofix para lavabos

Propiedades

- Dos puestos de lavabo
- Dos alturas diferentes
- Proyección reducida
- Tobogán integrado
- Bordes redondeados para evitar lesiones
- A prueba de golpes
- Resistente a rayaduras
- Limpieza sencilla

Información técnica

Material	Varicor
----------	---------

Volumen de suministro

- Canal de lavado

N.º de art.	Color / superficie	Rebosadero	Desagüe	B [cm]	H [cm]	T [cm]	UMV1 [ud.]	EUR/ud.
Toma de grifo: Izquierda y derecha								
502.973.00.1	Canales de lavado: blanco-alpino Decor: none	Sin	Izquierda	90	30	39	1	1220,85
502.973.SX.1 *	Canales de lavado: blanco-alpino Decor: ocean blue / light blue	Sin	Izquierda	90	30	39	1	1665,45
502.973.79.1 *	Canales de lavado: blanco-alpino Decor: forest green / light green	Sin	Izquierda	90	30	39	1	1665,45
502.973.FY.1 *	Canales de lavado: blanco-alpino Decor: carmine red / orange	Sin	Izquierda	90	30	39	1	1665,45
Toma de grifo: Sin								
502.973.SX.2 *	Canales de lavado: blanco-alpino Decor: ocean blue / light blue	Sin	Izquierda	90	30	39	1	1665,45
502.973.79.2 *	Canales de lavado: blanco-alpino Decor: forest green / light green	Sin	Izquierda	90	30	39	1	1665,45
502.973.FY.2 *	Canales de lavado: blanco-alpino Decor: carmine red / orange	Sin	Izquierda	90	30	39	1	1665,45

* Producción por encargo

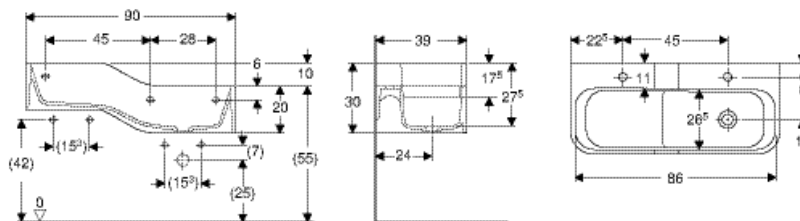

Combinable con

- Grifo para lavabos Geberit Bambini, mezclador de una palanca
- Grifo electrónico para lavabos Geberit Bambini, servicio a pilas
- Grifo electrónico para lavabos Geberit Bambini, a red

Accesorios complementarios

- Vista general de accesorios complementarios – Superficie recreativa y de lavado Geberit Bambini para grifos de encimera → pág. 273
- Vista general de accesorios complementarios – Superficie recreativa y de lavado Geberit Bambini para grifos murales → pág. 275

Superficie recreativa y de lavado Geberit Bambini, con dos puestos de lavabo, lavabo más profundo a la derecha



Aplicación

- Para niños
- Para escuelas, guarderías y otros centros educativos
- Adecuado para niños de distintas edades
- Para jugar y aprender
- Para el montaje en paredes de obra o paredes ligeras
- Para montar en bastidores Geberit Duofix para lavabos

Propiedades

- Dos puestos de lavabo
- Dos alturas diferentes
- Proyección reducida
- Tobogán integrado
- Bordes redondeados para evitar lesiones
- A prueba de golpes
- Resistente a rayaduras
- Limpieza sencilla

Información técnica

Material	Varicor
----------	---------

Volumen de suministro

- Canal de lavado

N.º de art.	Color / superficie	Rebosadero	Desagüe	B [cm]	H [cm]	T [cm]	UMV1 [ud.]	EUR/ud.
Toma de grifo: Izquierda y derecha								
502.974.00.1	Canales de lavado: blanco-alpino Decor: none	Sin	Derecha	90	30	39	1	1220,85
502.974.SX.1 *	Canales de lavado: blanco-alpino Decor: ocean blue / light blue	Sin	Derecha	90	30	39	1	1665,45
502.974.79.1 *	Canales de lavado: blanco-alpino Decor: forest green / light green	Sin	Derecha	90	30	39	1	1665,45
502.974.FY.1 *	Canales de lavado: blanco-alpino Decor: carmine red / orange	Sin	Derecha	90	30	39	1	1665,45
Toma de grifo: Sin								
502.974.00.2	Canales de lavado: blanco-alpino Decor: none	Sin	Derecha	90	30	39	1	1220,85
502.974.SX.2 *	Canales de lavado: blanco-alpino Decor: ocean blue / light blue	Sin	Derecha	90	30	39	1	1665,45
502.974.79.2 *	Canales de lavado: blanco-alpino Decor: forest green / light green	Sin	Derecha	90	30	39	1	1665,45
502.974.FY.2 *	Canales de lavado: blanco-alpino Decor: carmine red / orange	Sin	Derecha	90	30	39	1	1665,45

* Producción por encargo

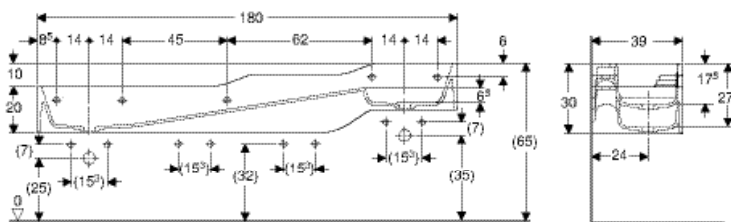

Combinable con

- Grifo para lavabos Geberit Bambini, mezclador de una palanca
- Grifo electrónico para lavabos Geberit Bambini, servicio a pilas
- Grifo electrónico para lavabos Geberit Bambini, a red

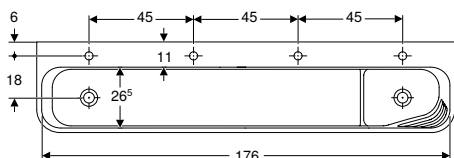
Accesorios complementarios

- Vista general de accesorios complementarios – Superficie recreativa y de lavado Geberit Bambini para grifos de encimera → pág. 273
- Vista general de accesorios complementarios – Superficie recreativa y de lavado Geberit Bambini para grifos murales → pág. 275

Superficie recreativa y de lavado Geberit Bambini, con cuatro puestos de lavabo, lavabo más profundo a la izquierda



click & scan



Aplicación

- Para niños
- Para escuelas, guarderías y otros centros educativos
- Adecuado para niños de distintas edades
- Para jugar y aprender
- Para el montaje en paredes de obra o paredes ligeras
- Para montar en bastidores Geberit Duofix para lavabos

Información técnica

Material	Varicor
----------	---------

Propiedades

- Cuatro puestos de lavabo
- Tres alturas diferentes
- Proyección reducida
- Función de almacenamiento integrada con tobogán y zona háptica para jugar en el agua y vivir una experiencia multisensorial
- Bordes redondeados para evitar lesiones
- A prueba de golpes
- Resistente a rayaduras
- Limpieza sencilla

Volumen de suministro

- Canal de lavado

N.º de art.	Color / superficie	Rebosadero	Desagüe	B	H	T	UMV1	EUR/ud.
				[cm]	[cm]	[cm]		
Toma de grifo: Izquierda y derecha								
502.977.00.1	Canales de lavado: blanco-alpino Decor: none	Sin	Izquierda y derecha	180	30	39	1	2621,90
502.977.SX.1 *	Canales de lavado: blanco-alpino Decor: ocean blue / light blue	Sin	Izquierda y derecha	180	30	39	1	3210,70
502.977.79.1 *	Canales de lavado: blanco-alpino Decor: forest green / light green	Sin	Izquierda y derecha	180	30	39	1	3210,70
502.977.FY.1 *	Canales de lavado: blanco-alpino Decor: carmine red / orange	Sin	Izquierda y derecha	180	30	39	1	3210,70
Toma de grifo: Sin								
502.977.00.2	Canales de lavado: blanco-alpino Decor: none	Sin	Izquierda y derecha	180	30	39	1	2621,90
502.977.SX.2 *	Canales de lavado: blanco-alpino Decor: ocean blue / light blue	Sin	Izquierda y derecha	180	30	39	1	3210,70
502.977.79.2 *	Canales de lavado: blanco-alpino Decor: forest green / light green	Sin	Izquierda y derecha	180	30	39	1	3210,70
502.977.FY.2 *	Canales de lavado: blanco-alpino Decor: carmine red / orange	Sin	Izquierda y derecha	180	30	39	1	3210,70

* Producción por encargo

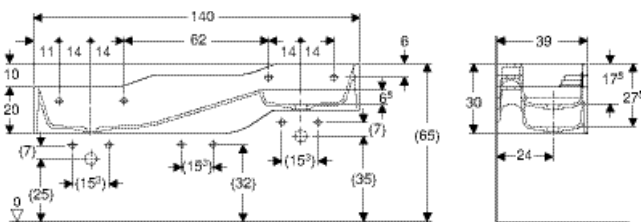

Combinable con

- Grifo para lavabos Geberit Bambini, mezclador de una palanca
- Grifo electrónico para lavabos Geberit Bambini, servicio a pilas
- Grifo electrónico para lavabos Geberit Bambini, a red

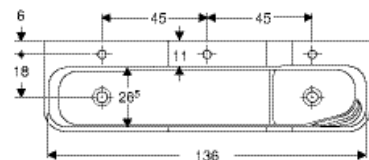
Accesorios complementarios

- Vista general de accesorios complementarios – Superficie recreativa y de lavado Geberit Bambini para grifos de encimera → pág. 273
- Vista general de accesorios complementarios – Superficie recreativa y de lavado Geberit Bambini para grifos murales → pág. 275

Superficie recreativa y de lavado Geberit Bambini, con tres puestos de lavabo, lavabo más profundo a la izquierda



click & scan



Aplicación

- Para niños
- Para escuelas, guarderías y otros centros educativos
- Adecuado para niños de distintas edades
- Para jugar y aprender
- Para el montaje en paredes de obra o paredes ligeras
- Para montar en bastidores Geberit Duofix para lavabos

Propiedades

- Tres puestos de lavabo
- Tres alturas diferentes
- Proyección reducida
- Función de almacenamiento integrada con tobogán y zona háptica para jugar en el agua y vivir una experiencia multisensorial
- Bordes redondeados para evitar lesiones
- A prueba de golpes
- Resistente a rayaduras
- Limpieza sencilla

Información técnica

Material	Varicor
----------	---------

Volumen de suministro

- Canal de lavado

N.º de art.	Color / superficie	Rebosadero	Desagüe	B [cm]	H [cm]	T [cm]	UMV1 [ud.]	EUR/ud.
Toma de grifo: Centro, izquierda y derecha								
502.975.00.1	Canales de lavado: blanco-alpino Decor: none	Sin	Izquierda y derecha	140	30	39	1	1932,20
502.975.SX.1 *	Canales de lavado: blanco-alpino Decor: ocean blue / light blue	Sin	Izquierda y derecha	140	30	39	1	2520,95
502.975.79.1 *	Canales de lavado: blanco-alpino Decor: forest green / light green	Sin	Izquierda y derecha	140	30	39	1	2520,95
502.975.FY.1 *	Canales de lavado: blanco-alpino Decor: carmine red / orange	Sin	Izquierda y derecha	140	30	39	1	2520,95
Toma de grifo: Sin								
502.975.00.2	Canales de lavado: blanco-alpino Decor: none	Sin	Izquierda y derecha	140	30	39	1	1932,20
502.975.SX.2 *	Canales de lavado: blanco-alpino Decor: ocean blue / light blue	Sin	Izquierda y derecha	140	30	39	1	2520,95
502.975.79.2 *	Canales de lavado: blanco-alpino Decor: forest green / light green	Sin	Izquierda y derecha	140	30	39	1	2520,95
502.975.FY.2 *	Canales de lavado: blanco-alpino Decor: carmine red / orange	Sin	Izquierda y derecha	140	30	39	1	2520,95

* Producción por encargo

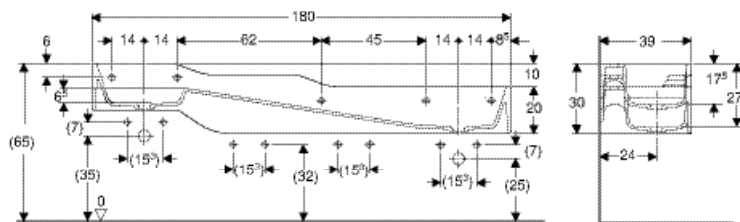

Combinable con

- Grifo para lavabos Geberit Bambini, mezclador de una palanca
- Grifo electrónico para lavabos Geberit Bambini, servicio a pilas
- Grifo electrónico para lavabos Geberit Bambini, a red

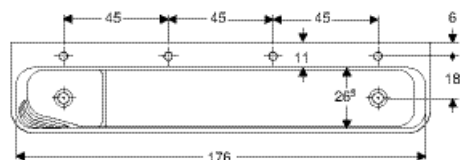
Accesorios complementarios

- Vista general de accesorios complementarios – Superficie recreativa y de lavado Geberit Bambini para grifos de encimera → pág. 273
- Vista general de accesorios complementarios – Superficie recreativa y de lavado Geberit Bambini para grifos murales → pág. 275

Superficie recreativa y de lavado Geberit Bambini, con cuatro puestos de lavabo, lavabo más profundo a la derecha



click & scan



Aplicación

- Para niños
- Para escuelas, guarderías y otros centros educativos
- Adecuado para niños de distintas edades
- Para jugar y aprender
- Para el montaje en paredes de obra o paredes ligeras
- Para montar en bastidores Geberit Duofix para lavabos

Propiedades

- Cuatro puestos de lavabo
- Tres alturas diferentes
- Proyección reducida
- Función de almacenamiento integrada con tobogán y zona háptica para jugar en el agua y vivir una experiencia multisensorial
- Bordes redondeados para evitar lesiones
- A prueba de golpes
- Resistente a rayaduras
- Limpieza sencilla

Información técnica

Material	Varicor
----------	---------

Volumen de suministro

- Canal de lavado

N.º de art.	Color / superficie	Rebosadero	Desagüe	B [cm]	H [cm]	T [cm]	UMV1 [ud.]	EUR/ud.
Toma de grifo: Izquierda y derecha								
502.978.00.1	Canales de lavado: blanco-alpino Decor: none	Sin	Izquierda y derecha	180	30	39	1	2621,90
502.978.SX.1 *	Canales de lavado: blanco-alpino Decor: ocean blue / light blue	Sin	Izquierda y derecha	180	30	39	1	3210,70
502.978.79.1 *	Canales de lavado: blanco-alpino Decor: forest green / light green	Sin	Izquierda y derecha	180	30	39	1	3210,70
502.978.FY.1 *	Canales de lavado: blanco-alpino Decor: carmine red / orange	Sin	Izquierda y derecha	180	30	39	1	3210,70
Toma de grifo: Sin								
502.978.00.2	Canales de lavado: blanco-alpino Decor: none	Sin	Izquierda y derecha	180	30	39	1	2621,90
502.978.SX.2 *	Canales de lavado: blanco-alpino Decor: ocean blue / light blue	Sin	Izquierda y derecha	180	30	39	1	3210,70
502.978.79.2 *	Canales de lavado: blanco-alpino Decor: forest green / light green	Sin	Izquierda y derecha	180	30	39	1	3210,70
502.978.FY.2 *	Canales de lavado: blanco-alpino Decor: carmine red / orange	Sin	Izquierda y derecha	180	30	39	1	3210,70

* Producción por encargo

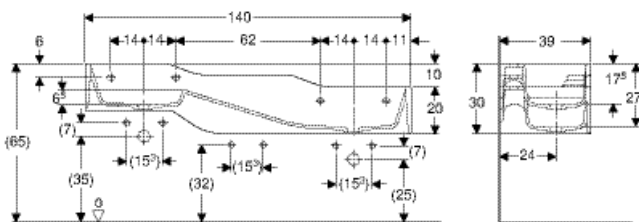

Combinable con

- Grifo para lavabos Geberit Bambini, mezclador de una palanca
- Grifo electrónico para lavabos Geberit Bambini, servicio a pilas
- Grifo electrónico para lavabos Geberit Bambini, a red

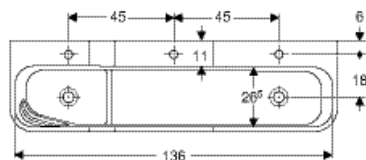
Accesorios complementarios

- Vista general de accesorios complementarios – Superficie recreativa y de lavado Geberit Bambini para grifos de encimera → pág. 273
- Vista general de accesorios complementarios – Superficie recreativa y de lavado Geberit Bambini para grifos murales → pág. 275

Superficie recreativa y de lavado Geberit Bambini, con tres puestos de lavabo, lavabo más profundo a la derecha



click & scan



Aplicación

- Para niños
- Para escuelas, guarderías y otros centros educativos
- Adecuado para niños de distintas edades
- Para jugar y aprender
- Para el montaje en paredes de obra o paredes ligeras
- Para montar en bastidores Geberit Duofix para lavabos

Propiedades

- Tres puestos de lavabo
- Tres alturas diferentes
- Proyección reducida
- Función de almacenamiento integrada con tobogán y zona háptica para jugar en el agua y vivir una experiencia multisensorial
- Bordes redondeados para evitar lesiones
- A prueba de golpes
- Resistente a rayaduras
- Limpieza sencilla

Información técnica

Material	Varicor
----------	---------

Volumen de suministro

- Canal de lavado

N.º de art.	Color / superficie	Rebosadero	Desagüe	B [cm]	H [cm]	T [cm]	UMV1 [ud.]	EUR/ud.
Toma de grifo: Centro, izquierda y derecha								
502.976.00.1	Canales de lavado: blanco-alpino Decor: none	Sin	Izquierda y derecha	140	30	39	1	1932,20
502.976.SX.1 *	Canales de lavado: blanco-alpino Decor: ocean blue / light blue	Sin	Izquierda y derecha	140	30	39	1	2520,95
502.976.79.1 *	Canales de lavado: blanco-alpino Decor: forest green / light green	Sin	Izquierda y derecha	140	30	39	1	2520,95
502.976.FY.1 *	Canales de lavado: blanco-alpino Decor: carmine red / orange	Sin	Izquierda y derecha	140	30	39	1	2520,95
Toma de grifo: Sin								
502.976.00.2	Canales de lavado: blanco-alpino Decor: none	Sin	Izquierda y derecha	140	30	39	1	1932,20
502.976.SX.2 *	Canales de lavado: blanco-alpino Decor: ocean blue / light blue	Sin	Izquierda y derecha	140	30	39	1	2520,95
502.976.79.2 *	Canales de lavado: blanco-alpino Decor: forest green / light green	Sin	Izquierda y derecha	140	30	39	1	2520,95
502.976.FY.2 *	Canales de lavado: blanco-alpino Decor: carmine red / orange	Sin	Izquierda y derecha	140	30	39	1	2520,95

* Producción por encargo

Combinable con

- Grifo para lavabos Geberit Bambini, mezclador de una palanca
- Grifo electrónico para lavabos Geberit Bambini, servicio a pilas
- Grifo electrónico para lavabos Geberit Bambini, a red

Accesorios complementarios

- Vista general de accesorios complementarios – Superficie recreativa y de lavado Geberit Bambini para grifos de encimera → pág. 273
- Vista general de accesorios complementarios – Superficie recreativa y de lavado Geberit Bambini para grifos murales → pág. 275






Inodoros

Vista general de accesorios complementarios – inodoros suspendidos Geberit Bambini e inodoros al suelo Rimfree

Geberit España, Versión: noviembre 2024

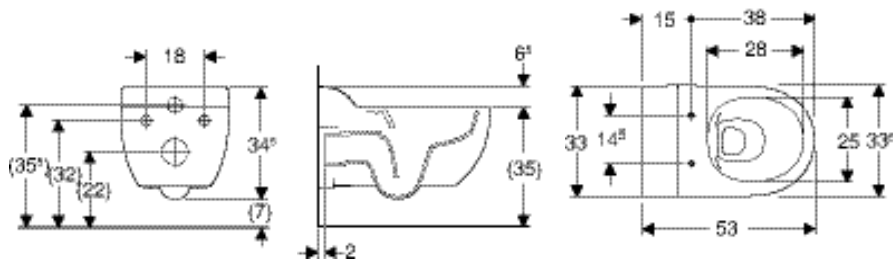

Blanco				
				Altura del borde del inodoro cerámico
Asientos y tapas del inodoro, se piden por separado				
Asiento y tapa del inodoro Geberit Bambini para niños EasyMount	Sin mecanismo SoftClosing	Blanco	502.969.01.1	→ pág. 287
	Sin mecanismo SoftClosing	Azul océano	502.969.SX.1	→ pág. 287
	Sin mecanismo SoftClosing	Verde bosque	502.969.79.1	→ pág. 287
	Sin mecanismo SoftClosing	Rojo carmin	502.969.FY.1	→ pág. 287
	Con mecanismo SoftClosing	Blanco	502.970.01.1	→ pág. 287
	Con mecanismo SoftClosing	Azul océano	502.970.SX.1	→ pág. 287
	Con mecanismo SoftClosing	Verde bosque	502.970.79.1	→ pág. 287
	Con mecanismo SoftClosing	Rojo carmin	502.970.FY.1	→ pág. 287
Asiento del inodoro Geberit Bambini para niños, con función de apoyo	Sin mecanismo SoftClosing	Blanco	502.971.01.1	→ pág. 287
	Sin mecanismo SoftClosing	Azul océano	502.971.SX.1	→ pág. 287
	Sin mecanismo SoftClosing	Verde bosque	502.971.79.1	→ pág. 287
	Sin mecanismo SoftClosing	Rojo carmin	502.971.FY.1	→ pág. 287
Asiento del inodoro Geberit Bambini para niños pequeños	Gris ágata		502.972.PL.1	→ pág. 288
	Rojo carmin		502.972.FY.1	→ pág. 283
Elementos Duofix				
Bastidor Geberit Duofix Bambini para inodoro suspendido para niños, 97 cm, con cisterna empotrada Sigma 12 cm	Altura del elemento: 97 cm de altura del pulsador: 88 cm		111.923.00.5	→ pág. 283
Bastidor Geberit Duofix Bambini para inodoro al suelo para niños y niños pequeños, 97 cm, con cisterna empotrada Sigma 12 cm	Altura del elemento: 97 cm de altura del pulsador: 88 cm		111.922.00.5	→ pág. 283
Pulsadores, se piden por separado en combinación con cisternas empotradas Geberit Sigma				
Pulsador Geberit Sigma01 para doble descarga, round, para inodoro Bambini	Superficie múltiple Pulsador: blanco Pulsador de descarga completa: rojo carmin Pulsador de descarga parcial: naranja		115.770.FY.5	→ pág. 283
	Superficie múltiple Pulsador: blanco Pulsador de descarga completa: azul océano Pulsador de descarga parcial: azul claro		115.770.SX.5	→ pág. 283
	Superficie múltiple Pulsador: blanco Pulsador de descarga completa: verde bosque Pulsador de descarga parcial: verde claro		115.770.79.5	→ pág. 283
Pulsador Geberit Sigma01 para doble descarga, round	Blanco		115.770.11.5	→ pág. 283

✓ Compatible

Inodoros suspendidos		Inodoros al suelo		
Inodoro suspendido Geberit Bambini para niños, fondo profundo, Rimfree, para asiento y tapa del inodoro	Inodoro suspendido Geberit Bambini para niños, fondo profundo, Rimfree, sin orificios para asiento y tapa del inodoro	Inodoro al suelo Geberit Bambini para niños, fondo profundo, Rimfree, para asiento y tapa del inodoro	Inodoro al suelo Geberit Bambini para niños, fondo profundo, Rimfree, sin orificios para asiento y tapa del inodoro	Inodoro al suelo Geberit Bambini para niños pequeños, fondo profundo, Rimfree
502.959.00.1	502.959.00.2	502.966.00.1	502.966.00.2	502.965.00.1
				
35 cm	35 cm	30 cm	30 cm	24 cm
→ pág. 284	→ pág. 284	→ pág. 285	→ pág. 286	→ pág. 286
✓		✓		
✓		✓		
✓		✓		
✓		✓		
✓		✓		
✓		✓		
✓		✓		
✓		✓		
✓		✓		
✓		✓		
✓		✓		
				✓
				✓
✓	✓			
		✓ Posibles alturas de accionamiento: 88/83 cm	✓ Posibles alturas de accionamiento: 88/83 cm	✓ Posibles alturas de accionamiento: 88/83/78 cm
✓	✓	✓	✓	✓
✓	✓	✓	✓	✓
✓	✓	✓	✓	✓
✓	✓	✓	✓	✓

Inodoros suspendidos

Inodoro suspendido Geberit Bambini para niños, fondo profundo, Rimfree, para asiento y tapa del inodoro



click & scan

Aplicación

- Para niños
- Para instalaciones de asistencia infantil
- Para cisternas empotradas

Información técnica

Material	Cerámica sanitaria
----------	--------------------

Volumen de suministro

- Inodoro cerámico
- Material de fijación

Propiedades

- Suspendido
- Inodoro de fondo profundo
- Inodoro cerámico sin borde de descarga con sistema de descarga Rimfree
- Distancia al suelo de 7 cm
- Serie 1, cantidad total 6 / 5 / 4 l, según EN 997
- Forma cerrada
- Fijación oculta
- Altura del borde superior de la cerámica: 35 cm

N.º de art.	Color / superficie	B [cm]	H [cm]	T [cm]	UMV1 [ud.]	EUR/ud.
502.959.00.1	Blanco	33,5	34,5	53	1	288,40

Pedido adicional

- Asiento y tapa del inodoro o asiento del inodoro

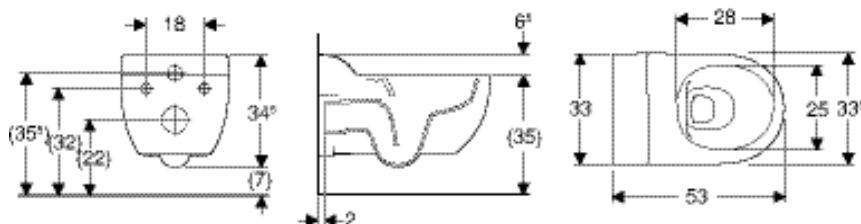

Combinable con

- Asiento y tapa del inodoro Geberit Bambini para niños EasyMount → pág. 287
- Asiento del inodoro Geberit Bambini para niños, con función de apoyo → pág. 287
- Bastidor Geberit Duofix Bambini para inodoro suspendido para niños, 97 cm, con cisterna empotrada Sigma 12 cm
- Pulsador Geberit Sigma01 para doble descarga, round, para inodoro Bambini

Accesorios complementarios

- Vista general de accesorios complementarios – inodoros suspendidos Geberit Bambini e inodoros al suelo Rimfree → pág. 283

Inodoro suspendido Geberit Bambini para niños, fondo profundo, Rimfree, sin orificios para asiento y tapa del inodoro



click & scan

Aplicación

- Para niños
- Para instalaciones de asistencia infantil
- Para cisternas empotradas

Información técnica

Material	Cerámica sanitaria
----------	--------------------

Volumen de suministro

- Inodoro cerámico
- Material de fijación

Propiedades

- Suspendido
- Inodoro de fondo profundo
- Inodoro cerámico sin borde de descarga con sistema de descarga Rimfree
- Distancia al suelo de 7 cm
- Serie 1, cantidad total 6 / 5 / 4 l, según EN 997
- Forma cerrada
- Fijación oculta
- Altura del borde superior de la cerámica: 35 cm
- Sin orificios para fijar un asiento de inodoro

N.º de art.	Color / superficie	B [cm]	H [cm]	T [cm]	UMV1 [ud.]	EUR/ud.
502.959.00.2	Blanco	33,5	34,5	53	1	288,40

Combinable con

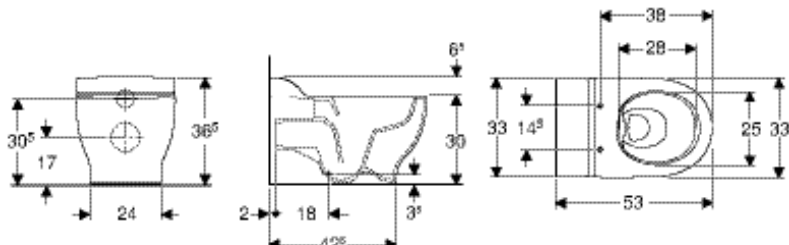

- Bastidor Geberit Duofix Bambini para inodoro suspendido para niños, 97 cm, con cisterna empotrada Sigma 12 cm
- Pulsador Geberit Sigma01 para doble descarga, round, para inodoro Bambini

Accesorios complementarios

- Vista general de accesorios complementarios – inodoros suspendidos Geberit Bambini e inodoros al suelo Rimfree → pág. 283

Inodoros al suelo

Inodoro al suelo Geberit Bambini para niños, fondo profundo, Rimfree, para asiento y tapa del inodoro



click & scan

Aplicación

- Para niños
- Para instalaciones de asistencia infantil
- Para cisternas empotradas

Información técnica

Material	Cerámica sanitaria
----------	--------------------

Volumen de suministro

- Inodoro cerámico
- Material de fijación

Propiedades

- Al suelo
- Adosado a la pared
- Inodoro de fondo profundo
- Inodoro cerámico sin borde de descarga con sistema de descarga Rimfree
- Serie 1, cantidad total 6 / 5 / 4 l, según EN 997
- Desagüe horizontal
- Forma cerrada
- Fijación oculta
- Altura del borde superior de la cerámica: 30 cm

N.º de art.	Color / superficie	B [cm]	H [cm]	T [cm]	UMV1 [ud.]	EUR/ud.
502.966.00.1	Blanco	33,5	36,5	53	1	225,90

Pedido adicional

- Asiento y tapa del inodoro o asiento del inodoro

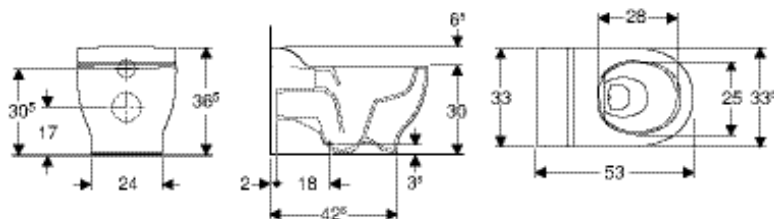
Combinable con

- Asiento y tapa del inodoro Geberit Bambini para niños EasyMount → pág. 287
- Asiento del inodoro Geberit Bambini para niños, con función de apoyo → pág. 287
- Bastidor Geberit Duofix Bambini para inodoro al suelo para niños y niños pequeños, 97 cm, con cisterna empotrada Sigma 12 cm
- Pulsador Geberit Sigma01 para doble descarga, round, para inodoro Bambini

Accesorios complementarios

- Vista general de accesorios complementarios – inodoros suspendidos Geberit Bambini e inodoros al suelo Rimfree → pág. 283

Inodoro al suelo Geberit Bambini para niños, fondo profundo, Rimfree, sin orificios para asiento y tapa del inodoro



click & scan

Aplicación

- Para niños
- Para instalaciones de asistencia infantil
- Para cisternas empotradas

Información técnica

Material	Cerámica sanitaria
----------	--------------------

Volumen de suministro

- Inodoro cerámico
- Material de fijación

Propiedades

- Al suelo
- Adosado a la pared
- Inodoro de fondo profundo
- Inodoro cerámico sin borde de descarga con sistema de descarga Rimfree
- Serie 1, cantidad total 6 / 5 / 4 l, según EN 997
- Desagüe horizontal
- Forma cerrada
- Fijación oculta
- Altura del borde superior de la cerámica: 30 cm
- Sin orificios para fijar un asiento de inodoro

N.º de art.	Color / superficie	B [cm]	H [cm]	T [cm]	UMV1 [ud.]	EUR/ud.
502.966.00.2	Blanco	33,5	36,5	53	1	225,90

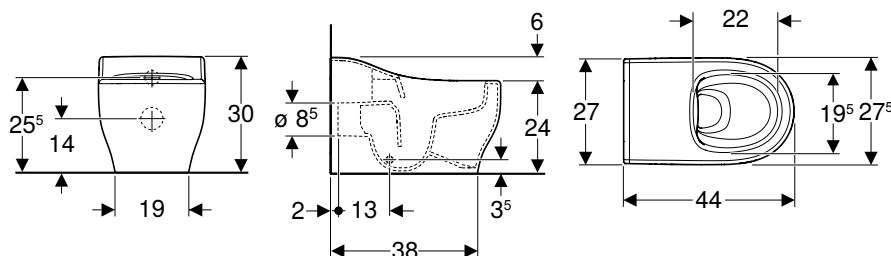
Combinable con

- Bastidor Geberit Duofix Bambini para inodoro al suelo para niños y niños pequeños, 97 cm, con cisterna empotrada Sigma 12 cm
- Pulsador Geberit Sigma01 para doble descarga, round, para inodoro Bambini

Accesorios complementarios

- Vista general de accesorios complementarios – inodoros suspendidos Geberit Bambini e inodoros al suelo Rimfree → pág. 283

Inodoro al suelo Geberit Bambini para niños pequeños, fondo profundo, Rimfree



click & scan

Aplicación

- Para niños pequeños
- Para instalaciones de asistencia infantil
- Para sustituir los orinales
- Para cisternas empotradas

Información técnica

Material	Cerámica sanitaria
----------	--------------------

Volumen de suministro

- Inodoro cerámico
- Material de fijación

Propiedades

- Al suelo
- Adosado a la pared
- Inodoro de fondo profundo
- Inodoro cerámico sin borde de descarga con sistema de descarga Rimfree
- Tipo 1, cantidad total 5 / 4 l, según EN 997
- Desagüe horizontal
- Diámetro de desagüe 85 mm
- Forma cerrada
- Fijación oculta
- Altura del borde superior de la cerámica: 24 cm
- Forma de orinal

N.º de art.	Color / superficie	B [cm]	H [cm]	T [cm]	UMV1 [ud.]	EUR/ud.
502.965.00.1	Blanco	27,5	30	44	1	252,35

Combinable con

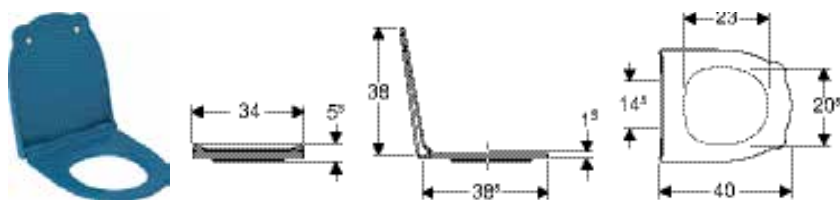
- Asiento del inodoro Geberit Bambini para niños pequeños → pág. 288
- Bastidor Geberit Duofix Bambini para inodoro al suelo para niños y niños pequeños, 97 cm, con cisterna empotrada Sigma 12 cm
- Pulsador Geberit Sigma01 para doble descarga, round, para inodoro Bambini

Accesorios complementarios

- Vista general de accesorios complementarios – inodoros suspendidos Geberit Bambini e inodoros al suelo Rimfree → pág. 283

Asientos y tapas del inodoro

Asiento y tapa del inodoro Geberit Bambini para niños EasyMount



click & scan

Aplicación

- Para inodoros para niños Rimfree

Información técnica

Material	Duroplast
Distancia de fijación	14,5 cm

Volumen de suministro

- Asiento y tapa del inodoro

Propiedades

- Diseño adaptado a los niños
- Tiradores adaptados a las manos de los niños para una apertura y cierre fáciles e higiénicos
- Asiento del inodoro con saliente para evitar salpicaduras
- Bordes redondeados para evitar lesiones
- Fácil limpieza
- Asiento y tapa del inodoro con bisagras EasyMount
- Forma de sándwich

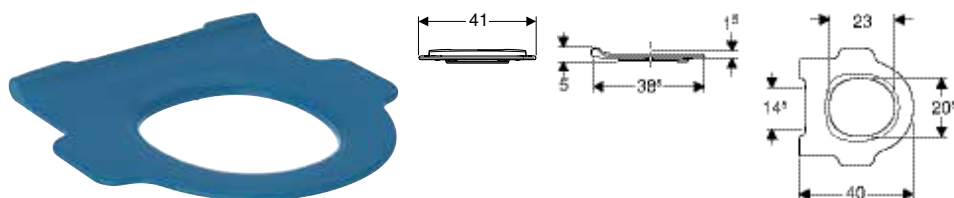
N.º de art.	Color / superficie	B [cm]	H [cm]	T [cm]	Mecanismo SoftClosing	Fijación	UMV1 [ud.]	EUR/ud.
502.970.01.1	Blanco	34	5,5	40	Sí	Desde arriba	1	144,20
502.970.SX.1	Azul océano	34	5,5	40	Sí	Desde arriba	1	144,20
502.970.79.1	Verde bosque	34	5,5	40	Sí	Desde arriba	1	144,20
502.970.FY.1	Rojo carmin	34	5,5	40	Sí	Desde arriba	1	144,20
502.969.01.1	Blanco	34	5,5	40	No	Desde arriba	1	103,75
502.969.SX.1	Azul océano	34	5,5	40	No	Desde arriba	1	103,75
502.969.79.1	Verde bosque	34	5,5	40	No	Desde arriba	1	103,75
502.969.FY.1	Rojo carmin	34	5,5	40	No	Desde arriba	1	103,75

Combinable con

- Inodoro suspendido Geberit Bambini para niños, fondo profundo, Rimfree, para asiento y tapa del inodoro → pág. 284
- Inodoro al suelo Geberit Bambini para niños, fondo profundo, Rimfree, para asiento y tapa del inodoro → pág. 285

Asientos del inodoro

Asiento del inodoro Geberit Bambini para niños, con función de apoyo



click & scan

Aplicación

- Para inodoros para niños Rimfree

Información técnica

Material	Duroplast
Distancia de fijación	14,5 cm

Propiedades

- Diseño adaptado a los niños
- Con función de apoyo
- Asiento del inodoro con saliente para evitar salpicaduras
- Bordes redondeados para evitar lesiones
- Fácil limpieza
- Asiento y tapa del inodoro con bisagras EasyMount

Volumen de suministro

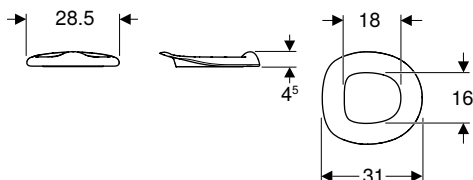
- Asiento del inodoro

N.º de art.	Color / superficie	B [cm]	H [cm]	T [cm]	Mecanismo SoftClosing	Fijación	UMV1 [ud.]	EUR/ud.
502.971.01.1	Blanco	41	5	40	No	Desde arriba	1	84,90
502.971.SX.1	Azul océano	41	5	40	No	Desde arriba	1	84,90
502.971.79.1	Verde bosque	41	5	40	No	Desde arriba	1	84,90
502.971.FY.1	Rojo carmin	41	5	40	No	Desde arriba	1	84,90

Combinable con

- Inodoro suspendido Geberit Bambini para niños, fondo profundo, Rimfree, para asiento y tapa del inodoro → pág. 284
- Inodoro al suelo Geberit Bambini para niños, fondo profundo, Rimfree, para asiento y tapa del inodoro → pág. 285

Asiento del inodoro Geberit Bambini para niños pequeños



click & scan

Aplicación

- Para inodoros para niños pequeños Rimfree

Información técnica

Material	PUR
----------	-----

Propiedades

- Diseño adaptado a los niños
- Forma de orinal
- Asiento encima

Volumen de suministro

- Asiento del inodoro

N.º de art.	Color / superficie	B [cm]	H [cm]	T [cm]	Mecanismo SoftClosing	Fijación	UMV1 [ud.]	EUR/ud.
502.972.PL.1	Gris ágata	28,5	4,5	31	No	Ninguno	1	120,25
502.972.FY.1	Rojo carmin	28,5	4,5	31	No	Ninguno	1	120,25

Combinable con

- Inodoro al suelo Geberit Bambini para niños pequeños, fondo profundo, Rimfree → pág. 286

Conexiones de aparatos

Desagües para inodoros Geberit Bambini

Juego de conexión Geberit Bambini para inodoro infantil



Aplicación

- Inodoros al suelo para niños y niños pequeños

Información técnica

Material	PP
----------	----

Volumen de suministro

- Juego de manguitos para inodoro, ø 90 mm

N.º de art.		d, ø [mm]	AB [mm]	UMV1 [ud.]	EUR/ud.
152.408.00.1	N	90	85-102	1	75,45
554000000	F	90 / 45	85-95	1	75,45

N: Nuevo, disponible a partir de abril 2025; F: Fin de serie



- Sustituido por n.º de art. 152.408.00.1
- Recambio para n.º de art. 554000000



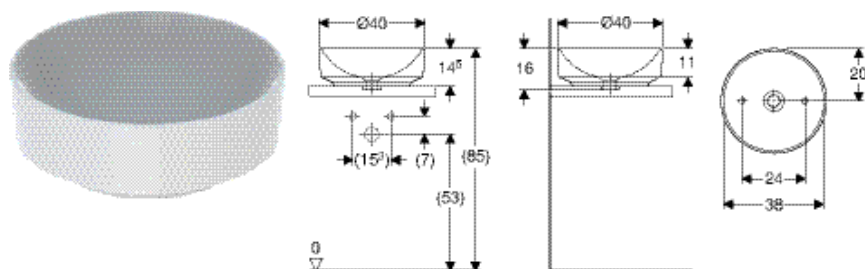
Geberit VariForm

Lavabos.....	292
Lavabos sobre encimera	292
Lavabos empotrados.....	296
Lavabos semiempotrados.....	300
Lavabos bajo encimera.....	301
Muebles de baño	304
Muebles laterales	304
Accesorios complementarios	311

Lavabos

Lavabos sobre encimera

Lavabo sobre encimera Geberit VariForm redondo



click & scan

Aplicación

- Para el montaje en encimera

Información técnica

Material	Arcilla refractaria
----------	---------------------

Propiedades

- Adecuado para todos los muebles del baño VariForm
- Redondo
- Montaje simple, gracias a la plantilla de corte suministrada
- Empotrable

Volumen de suministro

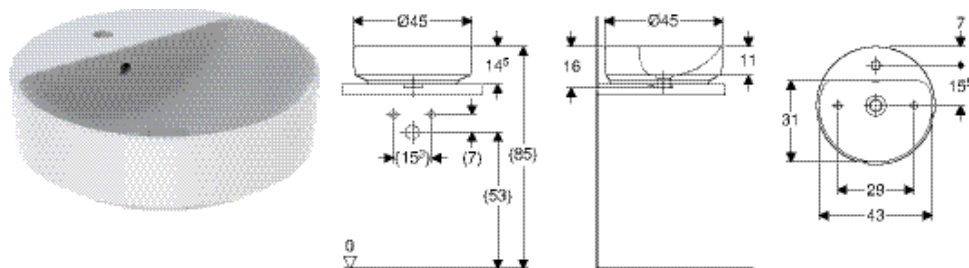
- Material de fijación
- Plantilla

N.º de art.	Color / superficie	Toma de grifo	Rebosadero	B [cm]	H [cm]	T [cm]	UMV1 [ud.]	EUR/ud.
D / Diámetro exterior: 40 cm								
500.768.01.2	Blanco	Sin	Sin	40	16	40	1	172,30

Accesorios complementarios

- Válvula de desagüe Geberit con salida libre y caperuza

Lavabo sobre encimera Geberit VariForm, round, con orificio para el grifo



click & scan

Aplicación

- Para el montaje en encimera

Información técnica

Material	Arcilla refractaria
----------	---------------------

Propiedades

- Adecuado para todos los muebles del baño VariForm
- Redondo
- Montaje simple, gracias a la plantilla de corte suministrada
- Empotrable

Volumen de suministro

- Material de fijación
- Plantilla

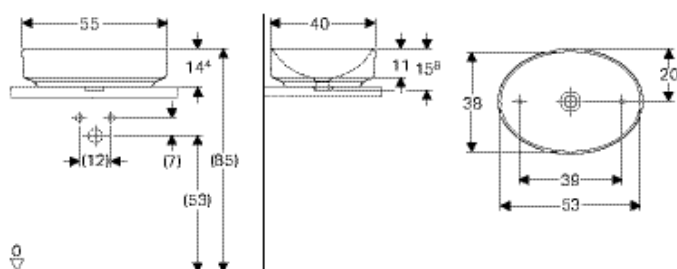

N.º de art.	Color / superficie	Toma de grifo	Rebosadero	B [cm]	H [cm]	T [cm]	UMV1 [ud.]	EUR/ud.
D / Diámetro exterior: 45 cm								
500.769.01.2	Blanco	Centro	Visible	45	16	45	1	181,85
500.770.01.2 *	Blanco	Centro	Sin	45	16	45	1	191,45

* Producción por encargo

Accesorios complementarios

- Válvula de desagüe Geberit con salida libre y caperuza

Lavabo sobre encimera Geberit VariForm ovalado



click & scan

Aplicación

- Para el montaje en encimera

Información técnica

Material	Arcilla refractaria
----------	---------------------

Propiedades

- Adecuado para todos los muebles del baño VariForm
- Ovalado
- Montaje simple, gracias a la plantilla de corte suministrada
- Empotrable

Volumen de suministro

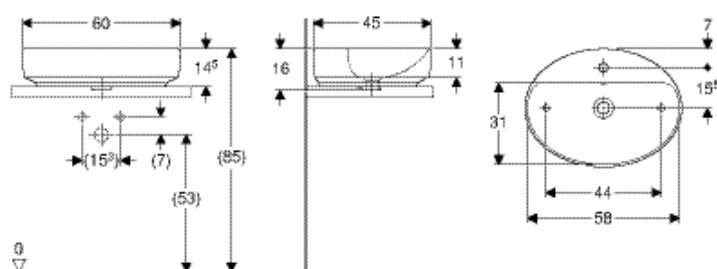
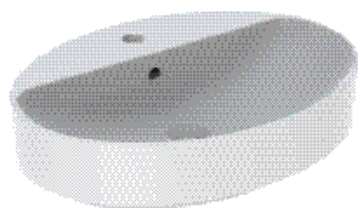
- Material de fijación
- Plantilla

N.º de art.	Color / superficie	Toma de grifo	Rebosadero	H [cm]	T [cm]	UMV1 [ud.]	EUR/ud.
B / Ancho: 55 cm							
500.771.01.2	Blanco	Sin	Sin	15,8	40	1	186,60

Accesorios complementarios

- Válvula de desagüe Geberit con salida libre y caperuza

Lavabo sobre encimera Geberit VariForm, ovalado, con orificio para el grifo



click & scan

Aplicación

- Para el montaje en encimera

Información técnica

Material	Arcilla refractaria
----------	---------------------

Propiedades

- Adecuado para todos los muebles del baño VariForm
- Ovalado
- Montaje simple, gracias a la plantilla de corte suministrada
- Empotrable

Volumen de suministro

- Material de fijación
- Plantilla

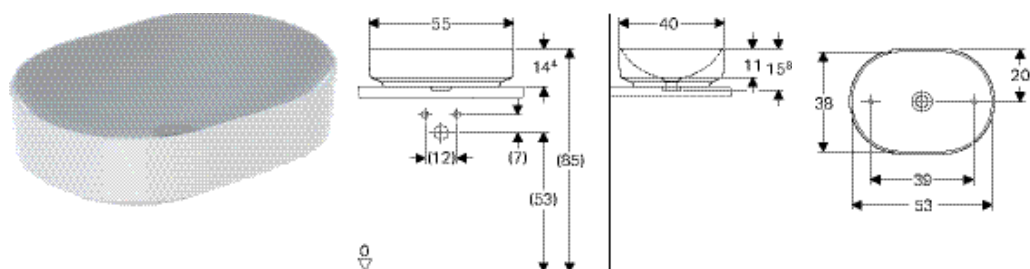
N.º de art.	Color / superficie	Toma de grifo	Rebosadero	H [cm]	T [cm]	UMV1 [ud.]	EUR/ud.
B / Ancho: 60 cm							
500.772.01.2	Blanco	Centro	Visible	16	45	1	195,25
500.773.01.2 *	Blanco	Centro	Sin	16	45	1	216,95

* Producción por encargo

Accesorios complementarios

- Válvula de desagüe Geberit con salida libre y caperuza

Lavabo sobre encimera Geberit VariForm elíptico



click & scan

Aplicación

- Para el montaje en encimera

Información técnica

Material	Arcilla refractaria
----------	---------------------

Propiedades

- Adecuado para todos los muebles del baño VariForm
- Elíptico
- Montaje simple, gracias a la plantilla de corte suministrada
- Empotrable

Volumen de suministro

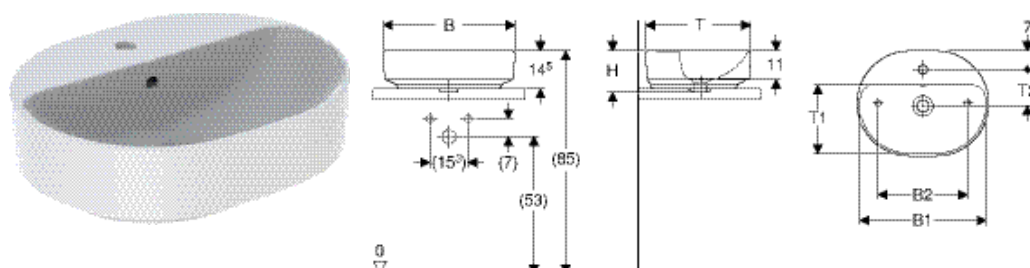
- Material de fijación
- Plantilla

N.º de art.	Color / superficie	Toma de grifo	Rebosadero	H [cm]	T [cm]	UMV1 [ud.]	EUR/ud.
B / Ancho: 55 cm							
500.774.01.2	Blanco	Sin	Sin	15,8	40	1	192,35

Accesorios complementarios

- Válvula de desagüe Geberit con salida libre y caperuza

Lavabo sobre encimera Geberit VariForm, elíptico, con orificio para el grifo



click & scan

Aplicación

- Para el montaje en encimera

Información técnica

Material	Arcilla refractaria
----------	---------------------

Propiedades

- Adecuado para todos los muebles del baño VariForm
- Elíptico
- Montaje simple, gracias a la plantilla de corte suministrada
- Empotrable

Volumen de suministro

- Material de fijación
- Plantilla

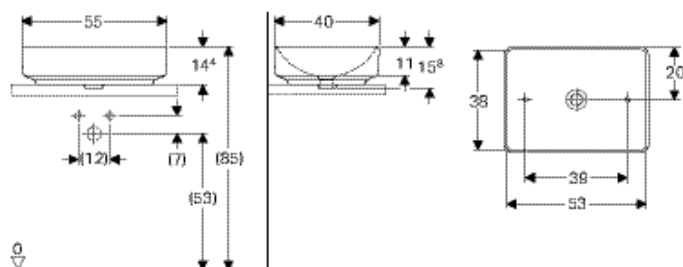

N.º de art.	Color / superficie	Toma de grifo	Rebosadero	B1 [cm]	B2 [cm]	H [cm]	T [cm]	T1 [cm]	T2 [cm]	UMV1 [ud.]	EUR/ud.
B / Ancho: 50 cm											
500.775.01.2	Blanco	Centro	Visible	48	34	16	40	26	14	1	196,95
500.776.01.2 *	Blanco	Centro	Sin	48	34	16	40	26	14	1	207,30
B / Ancho: 60 cm											
500.777.01.2	Blanco	Centro	Visible	58	44	16	45	31	15,5	1	205,30
500.778.01.2 *	Blanco	Centro	Sin	58	44	16	45	31	15,5	1	228,10

* Producción por encargo

Accesorios complementarios

- Válvula de desagüe Geberit con salida libre y caperuza

Lavabo sobre encimera Geberit VariForm rectangular



click & scan

Aplicación

- Para el montaje en encimera

Información técnica

Material	Arcilla refractaria
----------	---------------------

Propiedades

- Adecuado para todos los muebles del baño VariForm
- Rectangular
- Montaje simple, gracias a la plantilla de corte suministrada
- Empotrable

Volumen de suministro

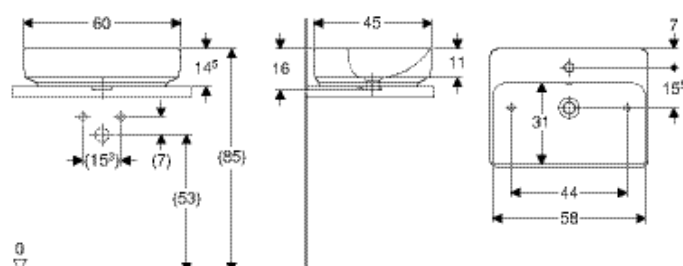
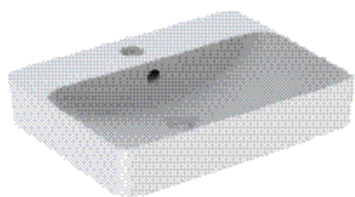
- Material de fijación
- Plantilla

N.º de art.	Color / superficie	Toma de grifo	Rebosadero	H [cm]	T [cm]	UMV1 [ud.]	EUR/ud.
B / Ancho: 55 cm							
500.779.01.2	Blanco	Sin	Sin	15,8	40	1	198,10

Accesorios complementarios

- Válvula de desagüe Geberit con salida libre y caperuza

Lavabo sobre encimera Geberit VariForm, rectangular, con orificio para el grifo



click & scan

Aplicación

- Para el montaje en encimera

Información técnica

Material	Arcilla refractaria
----------	---------------------

Propiedades

- Adecuado para todos los muebles del baño VariForm
- Rectangular
- Montaje simple, gracias a la plantilla de corte suministrada
- Empotrable

Volumen de suministro

- Material de fijación
- Plantilla

N.º de art.	Color / superficie	Toma de grifo	Rebosadero	H [cm]	T [cm]	UMV1 [ud.]	EUR/ud.
B / Ancho: 60 cm							
500.780.01.2	Blanco	Centro	Visible	15,8	45	1	221,55
500.781.01.2 *	Blanco	Centro	Sin	15,8	45	1	229,60

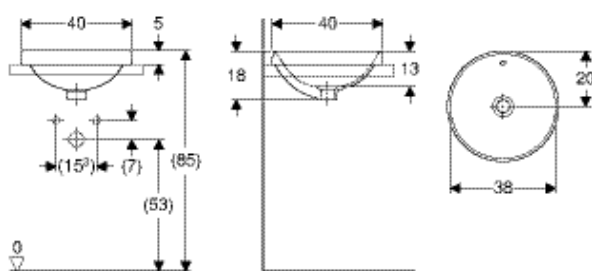
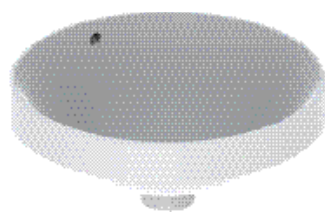
* Producción por encargo

Accesorios complementarios

- Válvula de desagüe Geberit con salida libre y caperuza

Lavabos empotrados

Lavabo empotrado Geberit VariForm redondo



click & scan

Aplicación

- Para el montaje en encimeras de lavabo desde arriba

Información técnica

Material	Cerámica sanitaria
----------	--------------------

Propiedades

- Redondo
- Montaje simple, gracias a la plantilla de corte suministrada

Volumen de suministro

- Plantilla

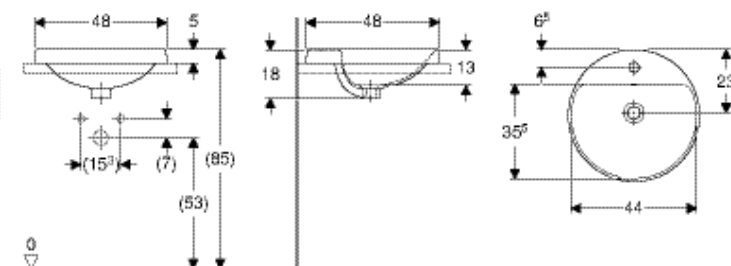
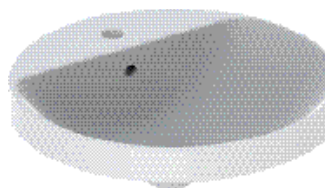
N.º de art.	Color / superficie	D [cm]	Toma de grifo	Rebosadero	H [cm]	T [cm]	UMV1 [ud.]	EUR/ud.
B / Ancho: 40 cm								
500.701.01.2	Blanco/parte inferior: esmaltado	40	Sin	Visible	18	40	1	92,20
500.700.01.2	Blanco	40	Sin	Visible	18	40	1	89,10
500.703.01.2 *	Blanco/parte inferior: esmaltado	40	Sin	Sin	18	40	1	95,75
500.702.01.2 *	Blanco	40	Sin	Sin	18	40	1	90,95

* Producción por encargo

Accesorios complementarios

- Válvula de desagüe Geberit con salida libre y caperuza

Lavabo empotrado Geberit VariForm, round, con orificio para el grifo



click & scan

Aplicación

- Para el montaje en encimeras de lavabo desde arriba

Información técnica

Material	Cerámica sanitaria
----------	--------------------

Propiedades

- Redondo
- Montaje simple, gracias a la plantilla de corte suministrada

Volumen de suministro

- Plantilla

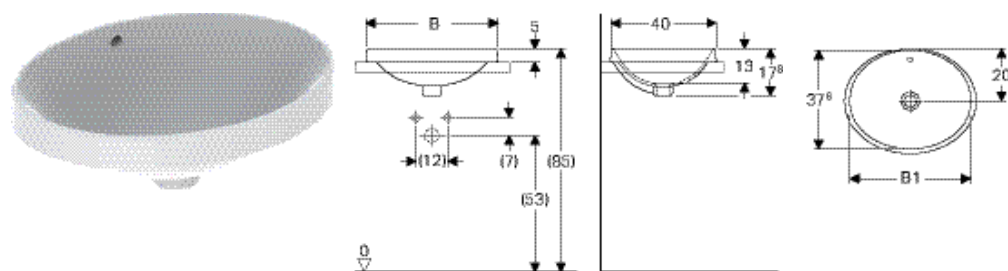
N.º de art.	Color / superficie	D [cm]	Toma de grifo	Rebosadero	H [cm]	T [cm]	UMV1 [ud.]	EUR/ud.
B / Ancho: 48 cm								
500.705.01.2	Blanco/parte inferior: esmaltado	48	Centro	Visible	18	48	1	95,75
500.704.01.2	Blanco	48	Centro	Visible	18	48	1	90,95
500.706.01.2 *	Blanco	48	Centro	Sin	18	48	1	95,75
500.707.01.2 *	Blanco/parte inferior: esmaltado	48	Centro	Sin	18	48	1	100,50

* Producción por encargo

Accesorios complementarios

- Válvula de desagüe Geberit con salida libre y caperuza

Lavabo empotrado Geberit VariForm ovalado



click & scan

Aplicación

- Para el montaje en encimeras de lavabo desde arriba

Información técnica

Material	Cerámica sanitaria
----------	--------------------

Propiedades

- Ovalado
- Montaje simple, gracias a la plantilla de corte suministrada

Volumen de suministro

- Plantilla

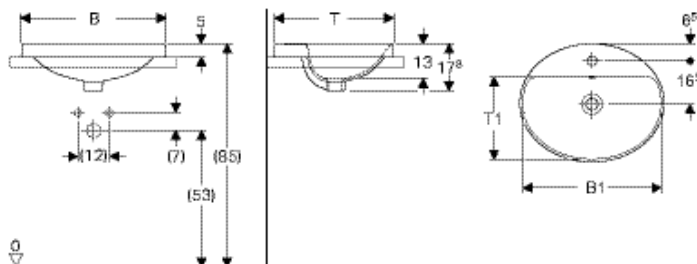
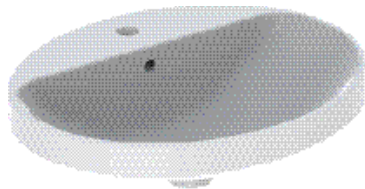
N.º de art.	Color / superficie	Toma de grifo	Rebosadero	B1 [cm]	H [cm]	T [cm]	UMV1 [ud.]	EUR/ud.
B / Ancho: 50 cm								
500.709.01.2	Blanco/parte inferior: esmaltado	Sin	Visible	46	17,8	40	1	102,20
500.708.01.2	Blanco	Sin	Visible	46	17,8	40	1	98,20
500.711.01.2 *	Blanco/parte inferior: esmaltado	Sin	Sin	46	17,8	40	1	105,50
500.710.01.2 *	Blanco	Sin	Sin	46	17,8	40	1	100,20
B / Ancho: 55 cm								
500.717.01.2	Blanco/parte inferior: esmaltado	Sin	Visible	53	17,8	40	1	106,30
500.716.01.2	Blanco	Sin	Visible	53	17,8	40	1	100,70
500.719.01.2 *	Blanco/parte inferior: esmaltado	Sin	Sin	53	17,8	40	1	111,90
500.718.01.2 *	Blanco	Sin	Sin	53	17,8	40	1	106,30

* Producción por encargo

Accesorios complementarios

- Válvula de desagüe Geberit con salida libre y caperuza

Lavabo empotrado Geberit VariForm, ovalado, con orificio para el grifo



click & scan

Aplicación

- Para el montaje en encimeras de lavabo desde arriba

Información técnica

Material	Cerámica sanitaria
----------	--------------------

Propiedades

- Ovalado
- Montaje simple, gracias a la plantilla de corte suministrada

Volumen de suministro

- Plantilla

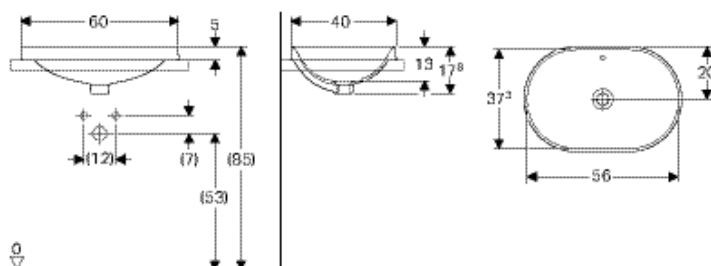

N.º de art.	Color / superficie	Toma de grifo	Rebosadero	B1 [cm]	H [cm]	T [cm]	T1 [cm]	UMV1 [ud.]	EUR/ud.
B / Ancho: 50 cm									
500.713.01.2	Blanco/parte inferior: esmaltado	Centro	Visible	47,8	17,8	45	31,5	1	105,50
500.712.01.2	Blanco	Centro	Visible	47,8	17,8	45	31,5	1	100,20
500.715.01.2 *	Blanco/parte inferior: esmaltado	Centro	Sin	47,8	17,8	45	31,5	1	110,75
500.714.01.2 *	Blanco	Centro	Sin	47,8	17,8	45	31,5	1	105,50
B / Ancho: 55 cm									
500.721.01.2	Blanco/parte inferior: esmaltado	Centro	Visible	52,8	17,8	45	31,5	1	111,90
500.720.01.2	Blanco	Centro	Visible	52,8	17,8	45	31,5	1	106,30
500.723.01.2 *	Blanco/parte inferior: esmaltado	Centro	Sin	52,8	17,8	45	31,5	1	117,45
500.722.01.2 *	Blanco	Centro	Sin	52,8	17,8	45	31,5	1	111,90
B / Ancho: 60 cm									
500.725.01.2	Blanco/parte inferior: esmaltado	Centro	Visible	58	17,8	48	34,5	1	119,25
500.724.01.2	Blanco	Centro	Visible	58	17,8	48	34,5	1	112,95
500.727.01.2 *	Blanco/parte inferior: esmaltado	Centro	Sin	58	17,8	48	34,5	1	121,30
500.726.01.2 *	Blanco	Centro	Sin	58	17,8	48	34,5	1	115,55

* Producción por encargo

Accesorios complementarios

- Válvula de desagüe Geberit con salida libre y caperuza

Lavabo empotrado Geberit VariForm elíptico



click & scan

Aplicación

- Para el montaje en encimeras de lavabo desde arriba

Información técnica

Material	Cerámica sanitaria
----------	--------------------

Propiedades

- Elíptico
- Montaje simple, gracias a la plantilla de corte suministrada

Volumen de suministro

- Plantilla

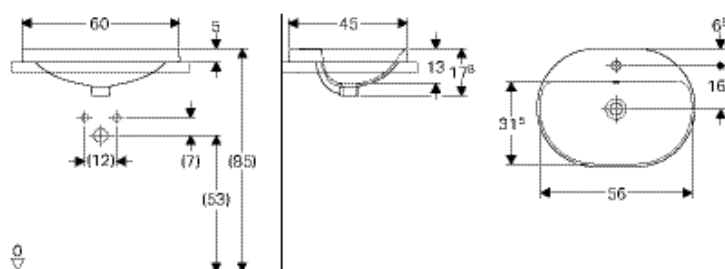
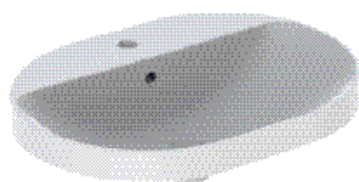
N.º de art.	Color / superficie	Toma de grifo	Rebosadero	H [cm]	T [cm]	UMV1 [ud.]	EUR/ud.
B / Ancho: 60 cm							
500.729.01.2	Blanco/parte inferior: esmaltado	Sin	Visible	17,8	40	1	121,30
500.728.01.2	Blanco	Sin	Visible	17,8	40	1	114,90
500.731.01.2 *	Blanco/parte inferior: esmaltado	Sin	Sin	17,8	40	1	127,70
500.730.01.2 *	Blanco	Sin	Sin	17,8	40	1	121,30

* Producción por encargo

Accesorios complementarios

- Válvula de desagüe Geberit con salida libre y caperuza

Lavabo empotrado Geberit VariForm, elíptico, con orificio para el grifo



click & scan

Aplicación

- Para el montaje en encimeras de lavabo desde arriba

Información técnica

Material	Cerámica sanitaria
----------	--------------------

Propiedades

- Elíptico
- Montaje simple, gracias a la plantilla de corte suministrada

Volumen de suministro

- Plantilla

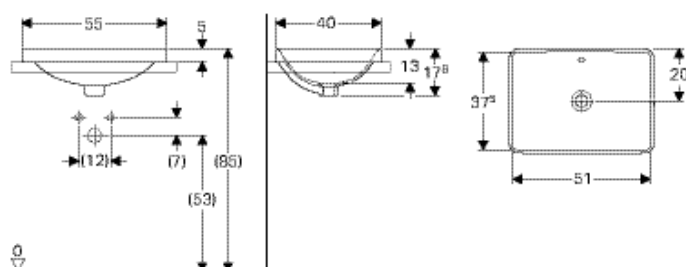

N.º de art.	Color / superficie	Toma de grifo	Rebosadero	H [cm]	T [cm]	UMV1 [ud.]	EUR/ud.
B / Ancho: 60 cm							
500.733.01.2	Blanco/parte inferior: esmaltado	Centro	Visible	17,8	45	1	127,70
500.732.01.2	Blanco	Centro	Visible	17,8	45	1	121,30
500.735.01.2*	Blanco/parte inferior: esmaltado	Centro	Sin	17,8	45	1	134,10
500.734.01.2*	Blanco	Centro	Sin	17,8	45	1	127,70

* Producción por encargo

Accesorios complementarios

- Válvula de desagüe Geberit con salida libre y caperuza

Lavabo empotrado Geberit VariForm rectangular



click & scan

Aplicación

- Para el montaje en encimeras de lavabo desde arriba

Información técnica

Material	Arcilla refractaria
----------	---------------------

Propiedades

- Rectangular
- Montaje simple, gracias a la plantilla de corte suministrada

Volumen de suministro

- Plantilla

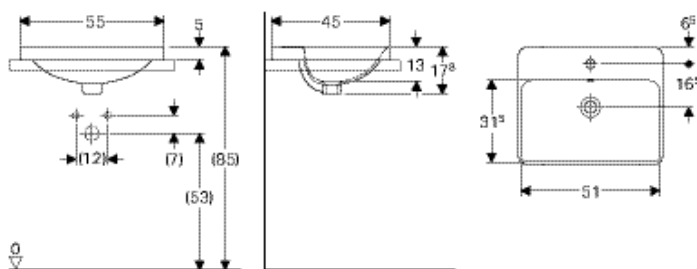
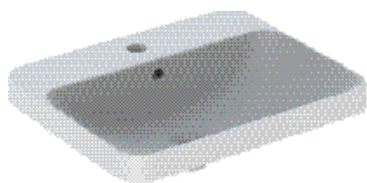
N.º de art.	Color / superficie	Toma de grifo	Rebosadero	H [cm]	T [cm]	UMV1 [ud.]	EUR/ud.
B / Ancho: 55 cm							
500.737.01.2	Blanco/parte inferior: esmaltado	Sin	Visible	17,8	40	1	178,40
500.736.01.2	Blanco	Sin	Visible	17,8	40	1	164,20
500.739.01.2*	Blanco/parte inferior: esmaltado	Sin	Sin	17,8	40	1	187,80
500.738.01.2*	Blanco	Sin	Sin	17,8	40	1	178,40

* Producción por encargo

Accesorios complementarios

- Válvula de desagüe Geberit con salida libre y caperuza

Lavabo empotrado Geberit VariForm, rectangular, con orificio para el grifo



click & scan

Aplicación

- Para el montaje en encimeras de lavabo desde arriba

Información técnica

Material	Arcilla refractaria
----------	---------------------

Propiedades

- Rectangular
- Montaje simple, gracias a la plantilla de corte suministrada

Volumen de suministro

- Plantilla

N.º de art.	Color / superficie	Toma de grifo	Rebosadero	H [cm]	T [cm]	UMV1 [ud.]	EUR/ud.
B / Ancho: 55 cm							
500.741.01.2	Blanco/parte inferior: esmaltado	Centro	Visible	17,8	45	1	188,10
500.740.01.2	Blanco	Centro	Visible	17,8	45	1	178,70
500.743.01.2 *	Blanco/parte inferior: esmaltado	Centro	Sin	17,8	45	1	197,50
500.742.01.2 *	Blanco	Centro	Sin	17,8	45	1	188,10

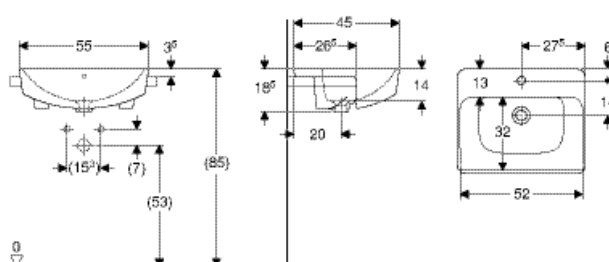

* Producción por encargo

Accesorios complementarios

- Válvula de desagüe Geberit con salida libre y caperuza

Lavabos semiempotrados

Lavabo semiempotrado Geberit VariForm rectangular



click & scan

Aplicación

- Para el montaje en encimeras

Información técnica

Material	Cerámica sanitaria
----------	--------------------

Propiedades

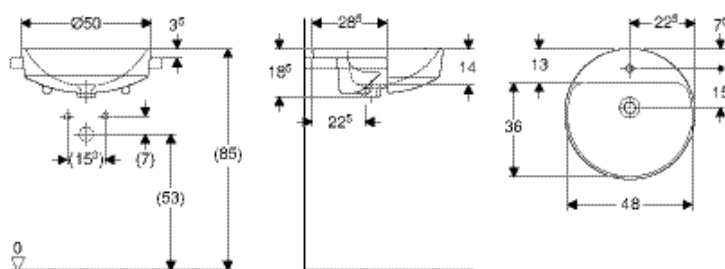
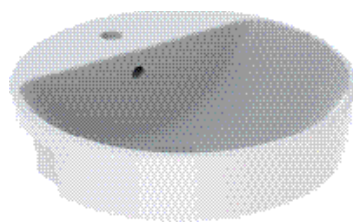
- Rectangular
- Montaje simple, gracias a la plantilla de corte suministrada

Volumen de suministro

- Material de fijación
- Plantilla

N.º de art.	Color / superficie	Toma de grifo	Rebosadero	H [cm]	T [cm]	UMV1 [ud.]	EUR/ud.
B / Ancho: 55 cm							
500.681.01.1	Blanco	Centro	Visible	18,5	45	1	216,95
500.682.01.1	Blanco	Izquierda y derecha	Visible	18,5	45	1	216,95

Lavabo semiempotrado Geberit VariForm redondo



click & scan

Aplicación

- Para el montaje en encimeras

Información técnica

Material	Cerámica sanitaria
----------	--------------------

Propiedades

- Redondo
- Montaje simple, gracias a la plantilla de corte suministrada

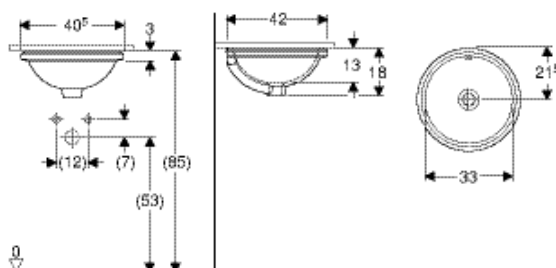
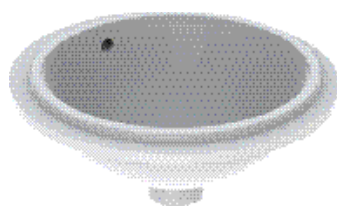
Volumen de suministro

- Material de fijación
- Plantilla

N.º de art.	Color / superficie	D Toma de grifo [cm]	Rebosadero	H [cm]	T [cm]	UMV1 [ud.]	EUR/ud.
B / Ancho: 50 cm							
500.783.01.2	Blanco	50	Izquierda y derecha	18,5	50	1	191,45
500.782.01.2	Blanco	50	Centro	18,5	50	1	191,45

Lavabos bajo encimera

Lavabo bajo encimera Geberit VariForm redondo



click & scan

Aplicación

- Para el montaje en encimeras de lavabo desde abajo

Información técnica

Material	Cerámica sanitaria
----------	--------------------

Propiedades

- Redondo
- Montaje simple, gracias a la plantilla de corte suministrada

Volumen de suministro

- Material de fijación
- Plantilla

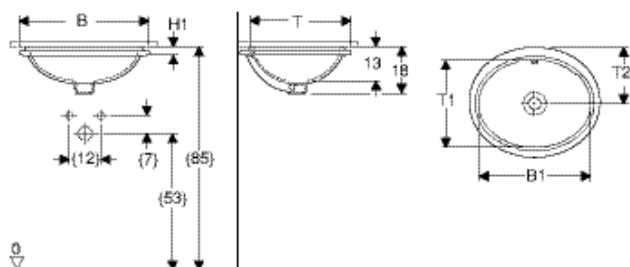
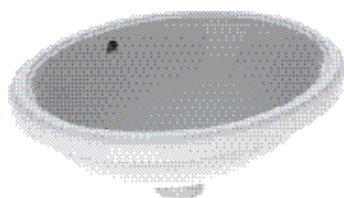
N.º de art.	Color / superficie	Toma de grifo	Rebosadero	H [cm]	T [cm]	UMV1 [ud.]	EUR/ud.
B / Ancho: 40,5 cm							
500.745.01.2	Blanco/parte inferior: esmaltado	Sin	Visible	18	42	1	100,20
500.744.01.2	Blanco	Sin	Visible	18	42	1	94,95
500.747.01.2 *	Blanco/parte inferior: esmaltado	Sin	Sin	18	42	1	105,50
500.746.01.2 *	Blanco	Sin	Sin	18	42	1	100,20

* Producción por encargo

Accesorios complementarios

- Válvula de desagüe Geberit con salida libre y caperuza

Lavabo bajo encimera Geberit VariForm ovalado



click & scan

Aplicación

- Para el montaje en encimeras de lavabo desde abajo

Información técnica

Material	Cerámica sanitaria
----------	--------------------

Propiedades

- Ovalado
- Montaje simple, gracias a la plantilla de corte suministrada

Volumen de suministro

- Material de fijación
- Plantilla

N.º de art.	Color / superficie	Toma de grifo	Rebosadero	B1 [cm]	H [cm]	H1 [cm]	T [cm]	T1 [cm]	T2 [cm]	UMV1 [ud.]	EUR/ud.
-------------	--------------------	---------------	------------	------------	-----------	------------	-----------	------------	------------	---------------	---------

B / Ancho: 49,5 cm

500.749.01.2	Blanco/parte inferior: esmaltado	Sin	Visible	42	18	3	42	33	21,5	1	106,30
500.748.01.2	Blanco	Sin	Visible	42	18	3	42	33	21,5	1	100,70
500.751.01.2 *	Blanco/parte inferior: esmaltado	Sin	Sin	42	18	3	42	33	21,5	1	111,90
500.750.01.2 *	Blanco	Sin	Sin	42	18	3	42	33	21,5	1	106,30

B / Ancho: 56 cm

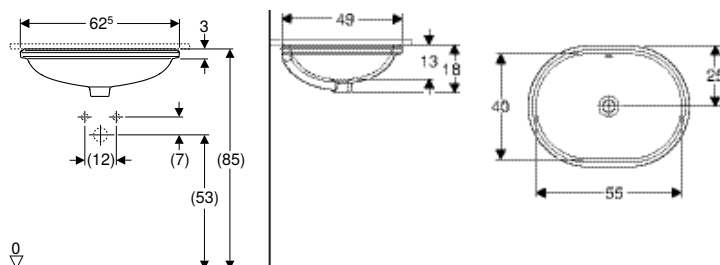
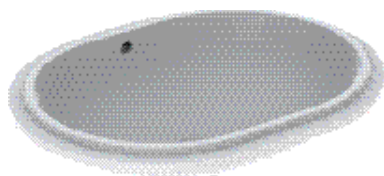
500.753.01.2	Blanco/parte inferior: esmaltado	Sin	Visible	50	18	5	46	40	23	1	112,30
500.752.01.2	Blanco	Sin	Visible	50	18	5	46	40	23	1	106,35
500.755.01.2 *	Blanco/parte inferior: esmaltado	Sin	Sin	50	18	5	46	40	23	1	118,15
500.754.01.2 *	Blanco	Sin	Sin	50	18	5	46	40	23	1	112,30

* Producción por encargo

Accesorios complementarios

- Válvula de desagüe Geberit con salida libre y caperuza

Lavabo bajo encimera Geberit VariForm elíptico



click & scan

Aplicación

- Para el montaje en encimeras de lavabo desde abajo

Información técnica

Material	Cerámica sanitaria
----------	--------------------

Propiedades

- Elíptico
- Montaje simple, gracias a la plantilla de corte suministrada

Volumen de suministro

- Material de fijación
- Plantilla

N.º de art.	Color / superficie	Toma de grifo	Rebosadero	H [cm]	T [cm]	UMV1 [ud.]	EUR/ud.
-------------	--------------------	---------------	------------	-----------	-----------	---------------	---------

B / Ancho: 62,5 cm

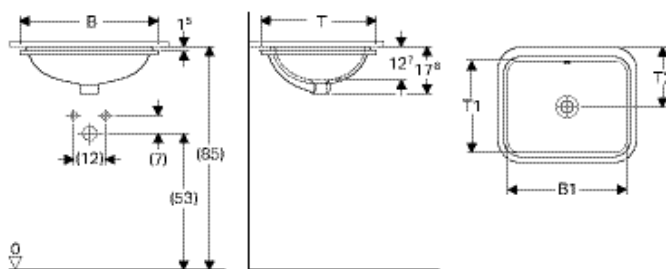
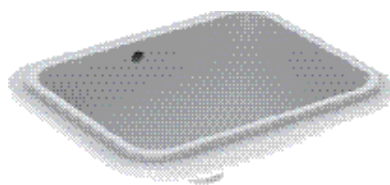
500.757.01.2	Blanco/parte inferior: esmaltado	Sin	Visible	18	49	1	124,30
500.756.01.2	Blanco	Sin	Visible	18	49	1	117,75
500.759.01.2 *	Blanco/parte inferior: esmaltado	Sin	Sin	18	49	1	130,85
500.758.01.2 *	Blanco	Sin	Sin	18	49	1	124,30

* Producción por encargo

Accesorios complementarios

- Válvula de desagüe Geberit con salida libre y caperuza

Lavabo bajo encimera Geberit VariForm rectangular



click & scan

Aplicación

- Para el montaje en encimeras de lavabo desde abajo

Información técnica

Material	Cerámica sanitaria
----------	--------------------

Propiedades

- Rectangular
- Montaje simple, gracias a la plantilla de corte suministrada

Volumen de suministro

- Material de fijación
- Plantilla

N.º de art.	Color / superficie	Toma de grifo	Rebosadero	B1 [cm]	H [cm]	T [cm]	T1 [cm]	T2 [cm]	UMV1 [ud.]	EUR/ud.
B / Ancho: 53 cm										
500.761.01.2	Blanco/parte inferior: esmaltado	Sin	Visible	45	17,8	44	35	22	1	124,30
500.760.01.2	Blanco	Sin	Visible	45	17,8	44	35	22	1	117,75
500.763.01.2*	Blanco/parte inferior: esmaltado	Sin	Sin	45	17,8	44	35	22	1	130,85
500.762.01.2*	Blanco	Sin	Sin	45	17,8	44	35	22	1	124,30
B / Ancho: 58 cm										
500.765.01.2	Blanco/parte inferior: esmaltado	Sin	Visible	50	17,8	49	40	24,5	1	130,50
500.764.01.2	Blanco	Sin	Visible	50	17,8	49	40	24,5	1	123,60
500.767.01.2*	Blanco/parte inferior: esmaltado	Sin	Sin	50	17,8	49	40	24,5	1	137,35
500.766.01.2*	Blanco	Sin	Sin	50	17,8	49	40	24,5	1	130,50

* Producción por encargo

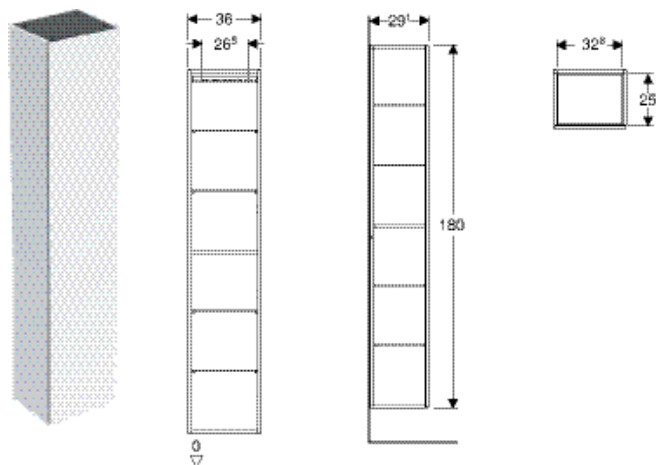
Accesorios complementarios

- Válvula de desagüe Geberit con salida libre y caperuza

Muebles de baño

Muebles laterales

Mueble alto Geberit con una puerta



click & scan

Aplicación

- Para las series Geberit ONE, Acanto, iCon y VariForm

Información técnica

Material	Tableros de madera aglomerada de tres capas
----------	---

Volumen de suministro

- Mueble alto
- 4 baldas de cristal
- Material de fijación

Propiedades

- Certificado FSC™ C134279
- Suspendido
- Con una puerta
- Puerta con mecanismo de cierre suave
- Apertura con mecanismo de apertura manual por presión o tirador
- Con cuatro baldas de cristal con desfase
- Con una balda fija
- Lado bisagra a la izquierda o a la derecha
- Antihumedad
- Suministrado premontado

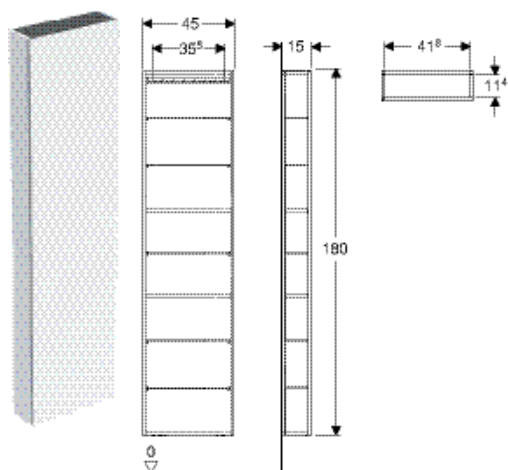
N.º de art.	Color / superficie	H T		UMV1	EUR/ud.
		[cm]	[cm]		
B / Ancho: 36 cm					
502.316.01.1	Cuerpo y frontal: blanco/cubierto de alto brillo	180	29,1	1	847,55
502.316.01.2	Cuerpo: blanco/cubierto alto brillo Frontal: blanco/vidrio brillante	180	29,1	1	908,40
502.316.01.3 *	Cuerpo y frontal: blanco/cubierto mate	180	29,1	1	847,55
502.316.JH.1	Cuerpo y frontal: encina/melamina con textura de madera	180	29,1	1	847,55
502.316.JK.1	Cuerpo y frontal: lava/cubierto mate	180	29,1	1	847,55
502.316.JK.2	Cuerpo: lava/cubierto mate Frontal: lava/vidrio brillante	180	29,1	1	908,40
502.316.JR.1 *	Cuerpo y frontal: nogal hickory/melamina con textura de madera	180	29,1	1	847,55
505.083.00.7 *	Cuerpo y frontal: greige/cubierto mate	180	29,1	1	847,55
505.083.00.8 *	Cuerpo y frontal: negro/cubierto mate	180	29,1	1	847,55

* Producción por encargo

Accesorios complementarios

- Juego de patas Geberit estrechas → pág. 190

Mueble alto Geberit con una puerta y un espejo interior, compacto



click & scan

Aplicación

- Para las series Geberit ONE, Acanto, iCon y VariForm

Información técnica

Material	Tableros de madera aglomerada de tres capas
----------	---

Volumen de suministro

- Mueble alto
- 5 baldas de cristal
- Material de fijación

Propiedades

- Certificado FSC™ C134279
- Suspendido
- Con una puerta
- Puerta con mecanismo de cierre suave
- Apertura con mecanismo de apertura manual por presión o tirador
- Con cinco baldas de cristal desplazables
- Puerta espejada en el interior
- Con dos superficies de apoyo fijas
- Lado bisagra a la izquierda o a la derecha
- Ángulo de apertura de la puerta 155°
- Antihumedad
- Suministrado premontado

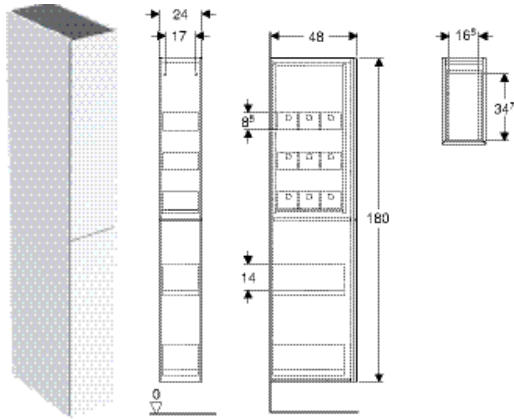
N.º de art.	Color / superficie	H T		UMV1	EUR/ud.
		[cm]	[cm]		
B / Ancho: 45 cm					
502.317.01.1	Cuerpo y frontal: blanco/cubierto de alto brillo	180	15	1	876,75
502.317.01.2	Cuerpo: blanco/cubierto alto brillo Frontal: blanco/vidrio brillante	180	15	1	908,40
502.317.01.3 *	Cuerpo y frontal: blanco/cubierto mate	180	15	1	876,75
502.317.JH.1	Cuerpo y frontal: encina/melamina con textura de madera	180	15	1	847,55
502.317.JK.1	Cuerpo y frontal: lava/cubierto mate	180	15	1	876,75
502.317.JK.2	Cuerpo: lava/cubierto mate Frontal: lava/vidrio brillante	180	15	1	908,40
502.317.JR.1 *	Cuerpo y frontal: nogal hickory/melamina con textura de madera	180	15	1	847,55

* Producción por encargo

Accesorios complementarios

- Juego de patas Geberit estrechas → pág. 190

Mueble alto Geberit con dos extensiones



click & scan

Aplicación

- Para las series Geberit ONE, Acanto, iCon y VariForm

Información técnica

Material	Tableros de madera aglomerada de tres capas
Carga del cajón máx.	30 kg

Propiedades

- Certificado FSC™ C134279
- Suspendido
- Con dos cajones
- Cajas organizadoras de madera
- Cajón con autocierre
- Antihumedad
- Suministrado premontado

Volumen de suministro

- Mueble alto
- 9 Cajas organizadoras
- Material de fijación

N.º de art.	Color / superficie	H T		UMV1	EUR/ud.
		[cm]	[cm]		
B / Ancho: 24 cm					
503.011.01.1	Cuerpo y frontal: blanco/cubierto de alto brillo	180	48	1	1040,80
503.011.01.2	Cuerpo: blanco/cubierto alto brillo Frontal: blanco/vidrio brillante	180	48	1	1101,70
503.011.01.3 *	Cuerpo y frontal: blanco/cubierto mate	180	48	1	1023,75
503.011.JH.1	Cuerpo y frontal: encina/melamina con textura de madera	180	48	1	1023,75
503.011.JK.1	Cuerpo y frontal: lava/cubierto mate	180	48	1	1023,75
503.011.JK.2	Cuerpo: lava/cubierto mate Frontal: lava/vidrio brillante	180	48	1	1083,85
503.011.JR.1 *	Cuerpo y frontal: nogal hickory/melamina con textura de madera	180	48	1	1023,75

* Producción por encargo

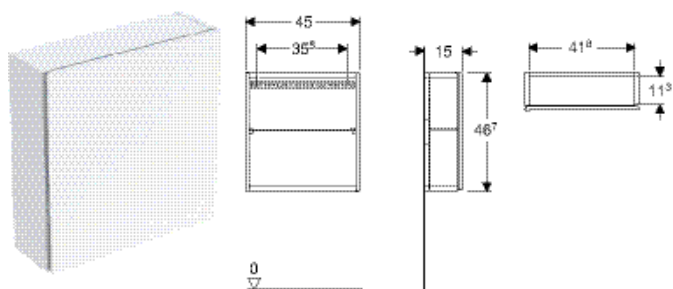
Combinable con

- Espacio de apoyo interior Geberit
- Caja organizadora Geberit

Accesorios complementarios

- Espacio de apoyo interior Geberit
- Caja organizadora Geberit

Armario suspendido Geberit cuadrado, con una puerta



click & scan

Aplicación

- Para las series Geberit ONE, Acanto, iCon y VariForm

Información técnica

Material	Tableros de madera aglomerada de tres capas
----------	---

Volumen de suministro

- Armario suspendido
- Balda de cristal
- Material de fijación

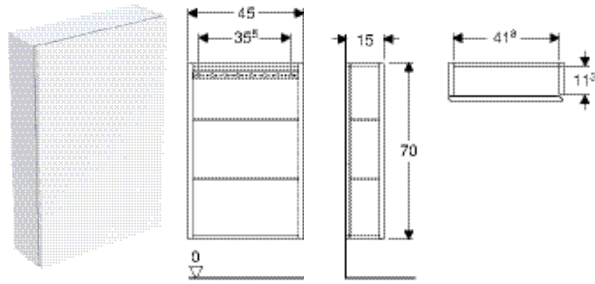
Propiedades

- Certificado FSC™ C134279
- Suspendido
- Con una puerta
- Puerta con mecanismo de cierre suave
- Apertura con mecanismo de apertura manual por presión o tirador
- Baldas de cristal desplazables
- Lado bisagra a la izquierda o a la derecha
- Antihumedad
- Suministrado premontado

N.º de art.	Color / superficie	H T		UMV1	EUR/ud.
		[cm]	[cm]		
B / Ancho: 45 cm					
502.319.01.1	Cuerpo y frontal: blanco/cubierto de alto brillo	46,7	15	1	327,25
502.319.01.2	Cuerpo: blanco/cubierto alto brillo Frontal: blanco/vidrio brillante	46,7	15	1	379,70
502.319.01.3 *	Cuerpo y frontal: blanco/cubierto mate	46,7	15	1	327,25
502.319.JH.1	Cuerpo y frontal: encina/melamina con textura de madera	46,7	15	1	327,25
502.319.JK.1	Cuerpo y frontal: lava/cubierto mate	46,7	15	1	327,25
502.319.JK.2	Cuerpo: lava/cubierto mate Frontal: lava/vidrio brillante	46,7	15	1	379,70
502.319.JR.1 *	Cuerpo y frontal: nogal hickory/melamina con textura de madera	46,7	15	1	327,25

* Producción por encargo

Armario suspendido Geberit rectangular, con una puerta



Aplicación

- Para las series Geberit ONE, Acanto, iCon y VariForm

Información técnica

Material	Tableros de madera aglomerada de tres capas
----------	---

Volumen de suministro

- Armario suspendido
- 2 baldas de cristal
- Material de fijación

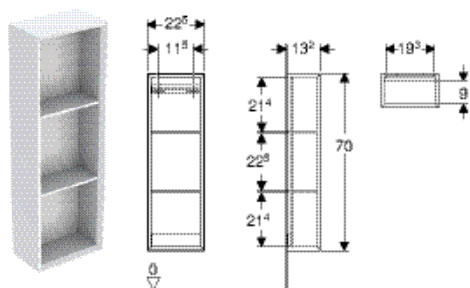
Propiedades

- Certificado FSC™ C134279
- Suspendido
- Con una puerta
- Puerta con mecanismo de cierre suave
- Apertura con mecanismo de apertura manual por presión o tirador
- Con dos baldas de cristal desplazables
- Lado bisagra a la izquierda o a la derecha
- Antihumedad
- Suministrado premontado

N.º de art.	Color / superficie	H T		UMV1	EUR/ud.
		[cm]	[cm]		
B / Ancho: 45 cm					
502.318.01.1	Cuerpo y frontal: blanco/cubierto de alto brillo	70	15	1	434,25
502.318.01.2	Cuerpo: blanco/cubierto alto brillo Frontal: blanco/vidrio brillante	70	15	1	485,45
502.318.01.3 *	Cuerpo y frontal: blanco/cubierto mate	70	15	1	434,25
502.318.JH.1	Cuerpo y frontal: encina/melamina con textura de madera	70	15	1	434,25
502.318.JK.1	Cuerpo y frontal: lava/cubierto mate	70	15	1	434,25
502.318.JK.2	Cuerpo: lava/cubierto mate Frontal: lava/vidrio brillante	70	15	1	485,45
502.318.JR.1 *	Cuerpo y frontal: nogal hickory/melamina con textura de madera	70	15	1	434,25

* Producción por encargo

Estantería Geberit rectangular



click & scan

Aplicación

- Para las series Geberit ONE, Acanto, iCon y VariForm

Información técnica

Material	Tableros de madera aglomerada de tres capas
----------	---

Propiedades

- Certificado FSC™ C134279
- Suspendido
- Fijación oculta
- Con dos superficies de apoyo fijas
- Antihumedad
- Suministrado premontado

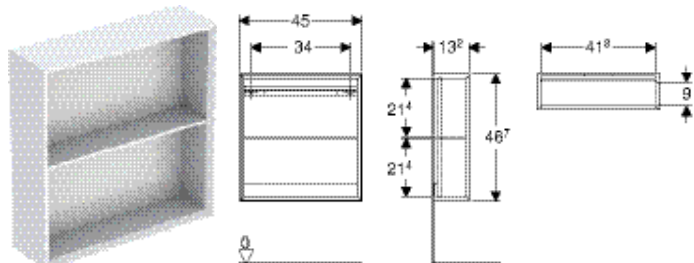
Volumen de suministro

- Armario suspendido
- Material de fijación

N.º de art.	Color / superficie	H [cm]	T [cm]	UMV1 [ud.]	EUR/ud.
B / Ancho: 22,5 cm					
502.320.01.1	Blanco / Cubierto brillante intenso	70	13,2	1	300,95
502.320.01.3 *	Blanco / Cubierto mate	70	13,2	1	290,10
502.320.JH.1	Encina / Melamina estructura madera	70	13,2	1	290,10
502.320.JK.1	Lava / Cubierto mate	70	13,2	1	295,50
502.320.JR.1 *	Nogal hickory / Melamina estructura madera	70	13,2	1	290,10

* Producción por encargo

Estantería Geberit cuadrada



click & scan

Aplicación

- Para las series Geberit ONE, Acanto, iCon y VariForm

Información técnica

Material	Tableros de madera aglomerada de tres capas
----------	---

Propiedades

- Certificado FSC™ C134279
- Suspendido
- Con una balda fija
- Fijación oculta
- Antihumedad
- Suministrado premontado

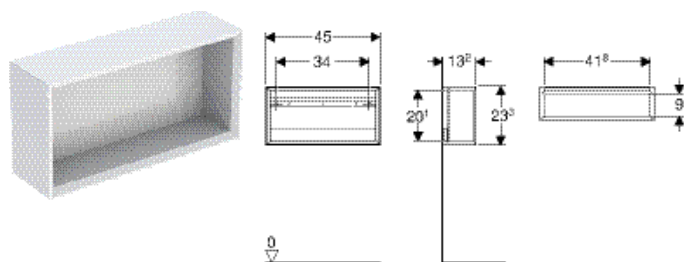
Volumen de suministro

- Armario suspendido
- Material de fijación

N.º de art.	Color / superficie	H [cm]	T [cm]	UMV1 [ud.]	EUR/ud.
B / Ancho: 45 cm					
502.323.01.1	Blanco / Cubierto brillante intenso	46,7	13,2	1	286,15
502.323.01.3 *	Blanco / Cubierto mate	46,7	13,2	1	281,80
502.323.JH.1	Encina / Melamina estructura madera	46,7	13,2	1	275,60
502.323.JK.1	Lava / Cubierto mate	46,7	13,2	1	280,75
502.323.JR.1 *	Nogal hickory / Melamina estructura madera	46,7	13,2	1	275,60

* Producción por encargo

Caja de pared Geberit rectangular



click & scan

Aplicación

- Para las series Geberit ONE, Acanto, iCon y VariForm

Información técnica

Material	Tableros de madera aglomerada de tres capas
----------	---

Propiedades

- Certificado FSC™ C134279
- Suspendido
- Fijación oculta
- Antihumedad
- Suministrado premontado

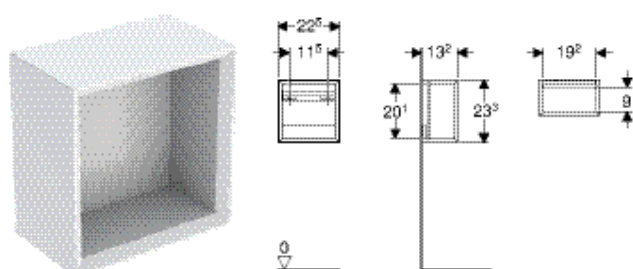
Volumen de suministro

- Armario suspendido
- Material de fijación

N.º de art.	Color / superficie	B [cm]	H [cm]	T [cm]	UMV1 [ud.]	EUR/ud.
502.322.01.1	Blanco / Cubierto brillante intenso	45	23,3	13,2	1	235,70
502.322.01.3 *	Blanco / Cubierto mate	45	23,3	13,2	1	235,70
502.322.JH.1	Encina / Melamina estructura madera	45	23,3	13,2	1	235,70
502.322.JK.1	Lava / Cubierto mate	45	23,3	13,2	1	235,70
502.322.JR.1 *	Nogal hickory / Melamina estructura madera	45	23,3	13,2	1	235,70

* Producción por encargo

Caja de pared Geberit cuadrada



click & scan

Aplicación

- Para las series Geberit ONE, Acanto, iCon y VariForm

Información técnica

Material	Tableros de madera aglomerada de tres capas
----------	---

Propiedades

- Certificado FSC™ C134279
- Suspendido
- Fijación oculta
- Antihumedad
- Suministrado premontado

Volumen de suministro

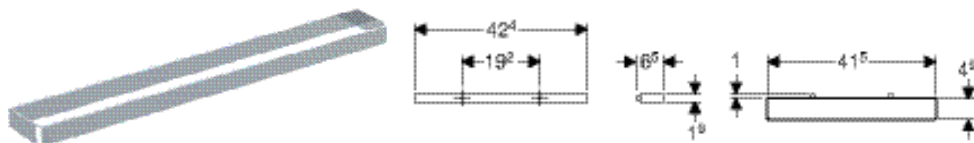
- Armario suspendido
- Material de fijación

N.º de art.	Color / superficie	H [cm]	T [cm]	UMV1 [ud.]	EUR/ud.
B / Ancho: 22,5 cm					
502.321.01.1	Blanco / Cubierto brillante intenso	23,3	13,2	1	206,15
502.321.01.3 *	Blanco / Cubierto mate	23,3	13,2	1	206,15
502.321.JH.1	Encina / Melamina estructura madera	23,3	13,2	1	206,15
502.321.JK.1	Lava / Cubierto mate	23,3	13,2	1	206,15
502.321.JR.1 *	Nogal hickory / Melamina estructura madera	23,3	13,2	1	206,15

* Producción por encargo

Accesorios complementarios

Toallero Geberit para muebles del baño



click & scan

Aplicación

- Para la fijación al mueble bajo para lavabo

Información técnica

Material	Acero
----------	-------

Propiedades

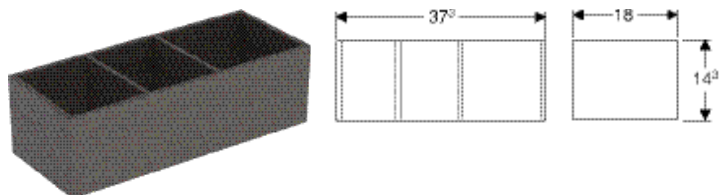
- Esquina rectangular

Volumen de suministro

- Toallero
- Material de fijación

N.º de art.	Color / superficie	B [cm]	H [cm]	T [cm]	UMV1	EUR/ud.
					[ud.]	
502.328.00.1	Cromado brillante	42,4	1,9	4,9	1	37,70
502.328.01.3	Blanco / Con pintura polvo al horno mate	42,4	1,9	4,9	1	31,80
502.328.JK.1	Lava / Con pintura polvo al horno mate	42,4	1,9	4,9	1	31,80
502.328.JL.1	Gris arena / Con pintura polvo al horno mate	42,4	1,9	4,9	1	31,80

Organizador de cajones Geberit VariForm, distribución en H, para cajón inferior



click & scan

Información técnica

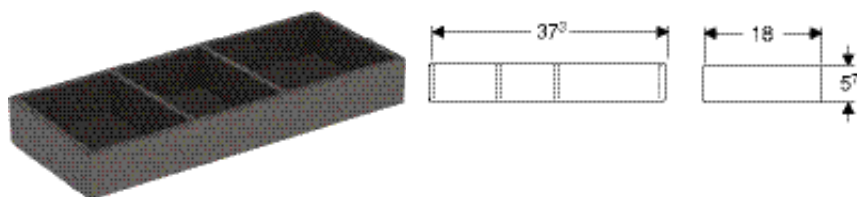
Material	Tableros de madera aglomerada de tres capas
----------	---

Propiedades

- Certificado FSC™ C134279

N.º de art.	Color / superficie	B [cm]	H [cm]	T [cm]	UMV1	EUR/ud.
					[ud.]	
501.157.00.1	Gris oscuro / Revestido de melamina	18	14,3	37,3	1	63,85

Organizador de cajones Geberit VariForm, distribución en H, para cajón superior



click & scan

Información técnica

Material	Tableros de madera aglomerada de tres capas
----------	---

Propiedades

- Certificado FSC™ C134279

N.º de art.	Color / superficie	B [cm]	H [cm]	T [cm]	UMV1	EUR/ud.
					[ud.]	
501.156.00.1	Gris oscuro / Revestido de melamina	18	5,7	37,3	1	58,00



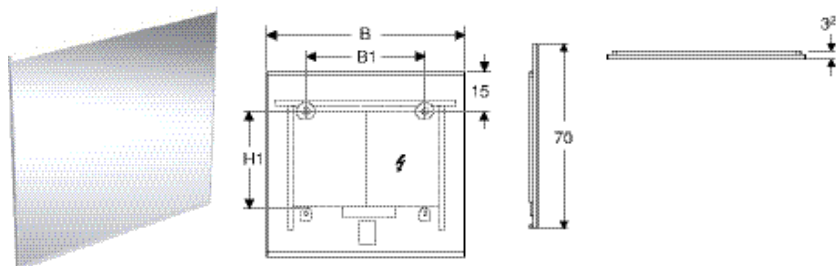
Geberit Option

Muebles de baño	314
Espejos	314
Armarios con espejo	316

Muebles de baño

Espejos

Espejo con luz Geberit Option Plus Square con iluminación directa e indirecta



click & scan

Información técnica

Grado de protección	IP44
Tensión nominal	220-240 V CA
Frecuencia de red	50 Hz / 60 Hz
Tensión de funcionamiento	24 V CC
Material	Aluminio
Fuente de luz de clase de eficiencia energética	F
Color de la luz	3000 K
Vida útil de la iluminación LED máx.	72000 h
Método de medición	LM-80
Índice de reproducción cromática mín.	80
Desviación estándar de ajuste de color	3 SDCM

Volumen de suministro

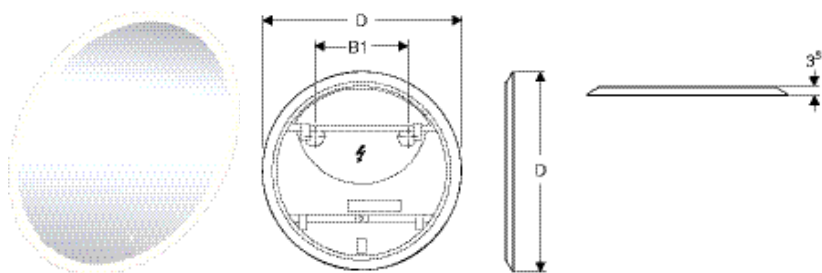
- Espejos
- Material de fijación

Propiedades

- Adecuado para todas las series de baños
- Iluminación LED
- Iluminación directa e indirecta con regulación continua
- Interruptor de sensor táctil para la iluminación, con luz de orientación
- La luz de orientación se puede desactivar
- Con función de memoria para la iluminación
- Parte posterior con sistema de calentamiento para evitar que el espejo se empañe
- Interruptor de sensor táctil para la calefacción del espejo, con indicador luminoso rojo
- Desconexión automática de la calefacción para evitar empañamientos después de 30 minutos
- Con suspensión Geberit FlexInstall

N.º de art.	Color / superficie	B1 [cm]	H [cm]	H1 [cm]	T [cm]	Clase de protección	Consumo de potencia [W]	Consumo de potencia de la calefacción del espejo [W]	Flujo luminoso (máx./arriba/abajo) [lm]	UMV1 [ud.]	EUR/ud.
B / Ancho: 40 cm											
502.780.00.1	Aluminio anodizado	20	70	46,5	3,2	I	14,8	17,5	1850	1	672,35
502.780.14.1	Negro mate / Aluminio anodizado	20	70	46,5	3,2	I	14,8	17,5	1850	1	691,75
B / Ancho: 60 cm											
502.781.00.1	Aluminio anodizado	30	70	38,5	3,2	I	22,3	36	2850	1	696,60
502.781.14.1	Negro mate / Aluminio anodizado	30	70	38,5	3,2	I	22,3	36	2850	1	716,05
B / Ancho: 75 cm											
502.782.00.1	Aluminio anodizado	45	70	38,5	3,2	I	28	35	3600	1	754,85
502.782.14.1	Negro mate / Aluminio anodizado	45	70	38,5	3,2	I	28	35	3600	1	779,15
B / Ancho: 90 cm											
502.783.00.1	Aluminio anodizado	60	70	38,5	3,2	I	33,6	53,5	4350	1	805,85
502.783.14.1	Negro mate / Aluminio anodizado	60	70	38,5	3,2	I	33,6	53,5	4350	1	830,10
B / Ancho: 105 cm											
502.784.00.1	Aluminio anodizado	75	70	38,5	3,2	I	45	53,5	5700	1	849,55
502.784.14.1	Negro mate / Aluminio anodizado	75	70	38,5	3,2	I	45	53,5	5700	1	873,80
B / Ancho: 120 cm											
502.785.00.1	Aluminio anodizado	90	70	38,5	3,2	I	39,3	53,5	5000	1	917,50
502.785.14.1	Negro mate / Aluminio anodizado	90	70	38,5	3,2	I	39,2	53,5	5000	1	941,75
B / Ancho: 135 cm											
502.786.00.1	Aluminio anodizado	105	70	38,5	3,2	I	50,6	52,5	6500	1	1046,15
502.786.14.1	Negro mate / Aluminio anodizado	105	70	38,5	3,2	I	50,6	53,5	6500	1	1072,85
B / Ancho: 160 cm											
502.787.00.1	Aluminio anodizado	130	70	38,5	3,2	I	60,1	89,5	7750	1	1177,20
502.787.14.1	Negro mate / Aluminio anodizado	130	70	38,5	3,2	I	60,1	89,5	7750	1	1213,65

Espejo con luz Geberit Option Round con iluminación directa e indirecta



click & scan

Información técnica

Grado de protección	IP44
Tensión nominal	220-240 V CA
Frecuencia de red	50 Hz / 60 Hz
Tensión de funcionamiento	24 V CC
Material	Aluminio
Fuente de luz de clase de eficiencia energética	F
Color de la luz	3000 K
Vida útil de la iluminación LED máx.	72000 h
Método de medición	L70B50
Índice de reproducción cromática mín.	80
Desviación estándar de ajuste de color	3 SDCM

Volumen de suministro

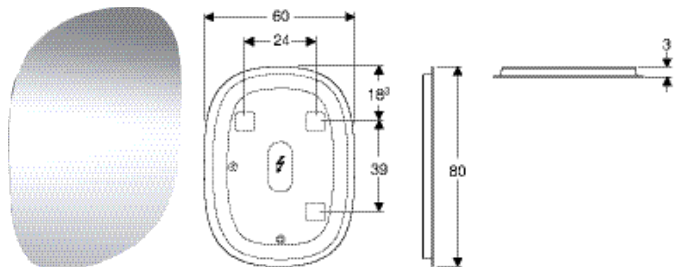
- Espejos
- Material de fijación

Propiedades

- Adecuado para todas las series de baños
- Iluminación LED
- Iluminación directa e indirecta con regulación continua
- Interruptor de sensor táctil para la iluminación, con luz de orientación
- Función de memoria para la iluminación mediante interruptor de sensor táctil
- La luz de orientación se puede desactivar
- Con suspensión Geberit FlexInstall

N.º de art.	D [cm]	B [cm]	B1 [cm]	H [cm]	T [cm]	Clase de protección	Consumo de potencia [W]	Flujo luminoso [lm]	UMV1 [ud.]	EUR/ud.
502.796.00.1	50	50	13	50	3,5	II	38,9	4875	1	461,20
502.797.00.1	60	60	20	60	3,5	II	48,8	6045	1	521,85
502.798.00.1	75	75	35	75	3,5	II	62,2	7800	1	594,65
502.799.00.1	90	90	50	90	3,5	II	77,7	9750	1	679,60

Espejo con luz Geberit Option Oval con iluminación indirecta



click & scan

Aplicación

- Para montaje vertical y horizontal

Información técnica

Grado de protección	IP44
Tensión nominal	220-240 V CA
Frecuencia de red	50 Hz / 60 Hz
Tensión de funcionamiento	12 V CC
Material	Acero
Fuente de luz de clase de eficiencia energética	G
Color de la luz	3000 K
Vida útil de la iluminación led	30000 h
Método de medición	L70B50
Índice de reproducción cromática mín.	80
Desviación estándar de ajuste de color	6 SDCM

Volumen de suministro

- Espejos
- Material de fijación

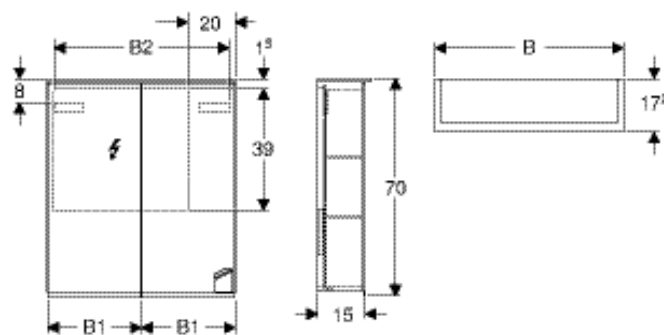
Propiedades

- Adecuado para todas las series de baños
- Iluminación LED
- Iluminación indirecta
- Montaje vertical y horizontal
- Conexión/desconexión de la luz a través de interruptor de pared
- Con suspensión Geberit FlexInstall

N.º de art.	B [cm]	B1 [cm]	H [cm]	H1 [cm]	T [cm]	Clase de protección	Consumo de potencia [W]	Flujo luminoso [lm]	UMV1 [ud.]	EUR/ud.
502.800.00.1	60	24	80	39	3	II	23	850	1	339,80

Armarios con espejo

Armario con espejo Geberit Option Plus con iluminación y dos puertas



click & scan

Información técnica

Grado de protección	IP44
Tensión nominal	220-240 V CA
Frecuencia de red	50 Hz / 60 Hz
Tensión de funcionamiento	12 V CC
Tensión de salida	12 V CC
Material	Tableros de madera aglomerada de tres capas
Fuente de luz de clase de eficiencia energética	F
Color de la luz	4200 K
Vida útil de la iluminación led	60000 h
Método de medición	LM-80
Índice de reproducción cromática mín.	80

Propiedades

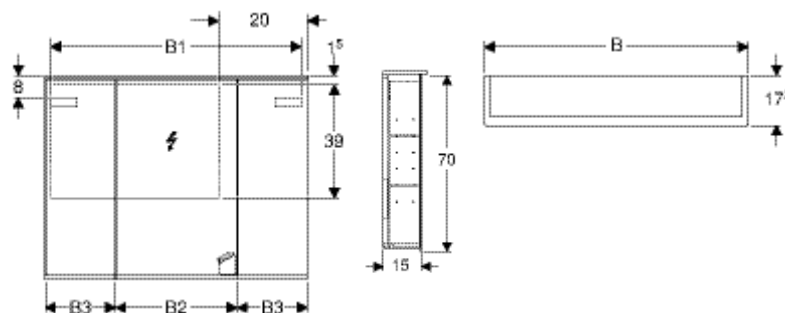

- Adecuado para todas las series de baños
- Certificado FSC™ C134279
- Iluminación LED
- Iluminación indirecta
- Interruptor sensor táctil para luz superior
- Interruptor sensor táctil para luz inferior
- La luz de orientación se puede desactivar
- Base
- Lados exteriores espejados
- Lado posterior espejado
- Con dos puertas
- Puertas espejadas en ambos lados
- Baldas de cristal desplazables
- Espejo de aumento
- Soporte magnético

Volumen de suministro

- Armario con espejo
- 2 baldas de cristal
- Espejo de aumento
- Soporte magnético
- Material de fijación

N.º de art.	Color / superficie	B [cm]	B1 [cm]	B2 [cm]	H [cm]	T [cm]	Clase de protección	Consumo de potencia [W]	Flujo luminoso [lm]	UMV1 [ud.]	EUR/ud.
500.593.00.1	Cuerpo: exterior espejado Puertas: interior y exterior espejados	60	29,8	54,5	70	17,2	I	10	1050	1	1025,50
500.206.00.1	Cuerpo: exterior espejado Puertas: interior y exterior espejados	75	37,3	69,6	70	17,2	I	12,25	1260	1	1067,30

Armario con espejo Geberit Option Plus con iluminación y tres puertas



click & scan

Información técnica

Grado de protección	IP44
Tensión nominal	220-240 V CA
Frecuencia de red	50 Hz / 60 Hz
Tensión de funcionamiento	12 V CC
Tensión de salida	12 V CC
Material	Tableros de madera aglomerada de tres capas
Fuente de luz de clase de eficiencia energética	F
Color de la luz	4200 K
Vida útil de la iluminación led	60000 h
Método de medición	LM-80
Índice de reproducción cromática mín.	80

Propiedades

- Adecuado para todas las series de baños
- Certificado FSC™ C134279
- Iluminación LED
- Iluminación indirecta
- Interruptor sensor táctil para luz superior
- Interruptor sensor táctil para luz inferior
- La luz de orientación se puede desactivar
- Base
- Lados exteriores espejados
- Lado posterior espejado
- Antihumedad
- Con tres puertas
- Puertas espejadas en ambos lados
- Tope de puerta central a la derecha
- Uñero para abrir
- Baldas de cristal desplazables
- Soporte magnético
- Espejo de aumento

Volumen de suministro

- Armario con espejo
- 6 baldas de cristal
- Espejo de aumento
- Soporte magnético
- Material de fijación

N.º de art.	Color / superficie	B [cm]	B1 [cm]	B2 [cm]	B3 [cm]	H [cm]	T [cm]	Clase de protección	Consumo de potencia [W]	Flujo luminoso [lm]	UMV1 [ud.]	EUR/ud.
500.594.00.1	Cuerpo: exterior espejado Puertas: interior y exterior espejados	90	86,4	41,4	24	70	17,2	I	14,5	1470	1	1237,20
500.592.00.1	Cuerpo: exterior espejado Puertas: interior y exterior espejados	120	114,6	49,4	35	70	17,2	I	19	1890	1	1448,35



- Una base para armario con espejo 90 cm
- Dos bases para armario con espejo 120 cm



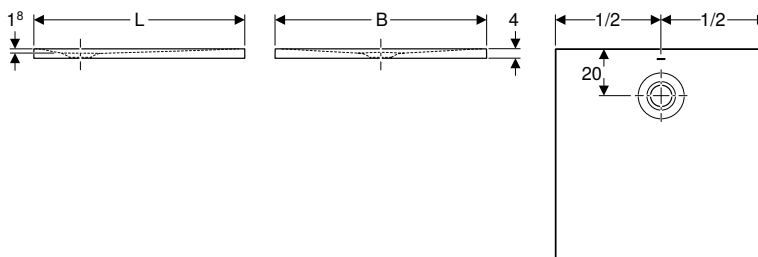
Duchas

Platos de ducha	320
Platos de ducha de resina de piedra	320
Platos de ducha de acrílico sanitario	322

Platos de ducha

Platos de ducha de resina de piedra

Plato de ducha cuadrado Geberit Olona



click & scan

Aplicación

- Para la instalación en el interior de edificios
- Para aplicación como superficie para ducha de obra
- Para alturas de recreado con patas de plato hasta el suelo terminado de 10–25 cm
- Para instalación elevada de hasta 4 cm sobre el suelo acabado
- Apto para construcción sin barreras

Información técnica

Material	Piedra de resina
----------	------------------

Propiedades

- Cuadrado
- Desagüe parte trasera centro
- Orificio de drenaje de \varnothing 90 mm
- Clase de resistencia al deslizamiento C según EN 16165 (andar descalzo)
- Clase de resistencia al deslizamiento según NF: PN 24
- Cumple los requisitos de la norma EN 14527, clase 1

Volumen de suministro

- Tapón de desagüe con filtro anticabellos

N.º de art.	Color / superficie	L [cm]	B [cm]	H [cm]	UMV1 [ud.]	EUR/ud.
550.750.00.1	Blanco / Mate	80	80	4	1	333,90
550.751.00.1	Blanco / Mate	90	90	4	1	381,40
550.752.00.1	Blanco / Mate	100	100	4	1	476,80


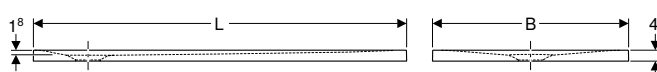

Pedido adicional

- Sifones para plato de ducha Geberit d90, adecuado para tapón de desagüe
- Juego de instalación
- Material de junta

Accesorios complementarios

- Sifón para plato de ducha Geberit d90, altura de sifón 30 mm, desagüe de PP
- Sifón para plato de ducha Geberit d90, altura de sifón 50 mm, desagüe de PVC
- Kit de reparación Geberit para platos de ducha Melua y Olona de resina de piedra

Plato de ducha rectangular Geberit Olona



click & scan

Aplicación

- Para la instalación en el interior de edificios
- Para aplicación como superficie para ducha de obra
- Para alturas de recreado con patas de plato hasta el suelo terminado de 10–25 cm
- Para instalación elevada de hasta 4 cm sobre el suelo acabado
- Apto para construcción sin barreras

Información técnica

Material	Piedra de resina
----------	------------------

Propiedades

- Rectangular
- Orificio de drenaje de \varnothing 90 mm
- Desagüe parte trasera centro
- Clase de resistencia al deslizamiento C según EN 16165 (andar descalzo)
- Clase de resistencia al deslizamiento según NF: PN 24
- Cumple los requisitos de la norma EN 14527, clase 1

Volumen de suministro

- Tapón de desagüe con filtro anticabellos

N.º de art.	Color / superficie	B [cm]	H [cm]	UMV1 [ud.]	EUR/ud.
L / Longitud: 90 cm					
550.754.00.1	Blanco / Mate	70	4	1	345,80
550.755.00.1	Blanco / Mate	75	4	1	352,85
L / Longitud: 100 cm					
550.757.00.1	Blanco / Mate	70	4	1	369,50
550.759.00.1	Blanco / Mate	80	4	1	381,40
550.760.00.1	Blanco / Mate	90	4	1	405,30
L / Longitud: 120 cm					
550.761.00.1	Blanco / Mate	70	4	1	417,25
550.763.00.1	Blanco / Mate	80	4	1	429,05
550.764.00.1	Blanco / Mate	90	4	1	452,95
550.765.00.1	Blanco / Mate	100	4	1	524,50
L / Longitud: 140 cm					
550.766.00.1	Blanco / Mate	70	4	1	488,75
550.768.00.1	Blanco / Mate	80	4	1	500,60
550.769.00.1	Blanco / Mate	90	4	1	524,50
550.770.00.1	Blanco / Mate	100	4	1	596,05
L / Longitud: 160 cm					
550.771.00.1	Blanco / Mate	70	4	1	560,30
550.773.00.1	Blanco / Mate	80	4	1	572,20
550.774.00.1	Blanco / Mate	90	4	1	596,05
550.775.00.1	Blanco / Mate	100	4	1	667,50
L / Longitud: 170 cm					
550.776.00.1	Blanco / Mate	70	4	1	596,05
550.777.00.1	Blanco / Mate	75	4	1	603,20
550.778.00.1	Blanco / Mate	80	4	1	607,95
550.779.00.1	Blanco / Mate	90	4	1	631,75
L / Longitud: 180 cm					
550.790.00.1	Blanco / Mate	90	4	1	655,55

Pedido adicional

- Sifones para plato de ducha Geberit d90, adecuado para tapón de desagüe
- Juego de instalación
- Material de junta

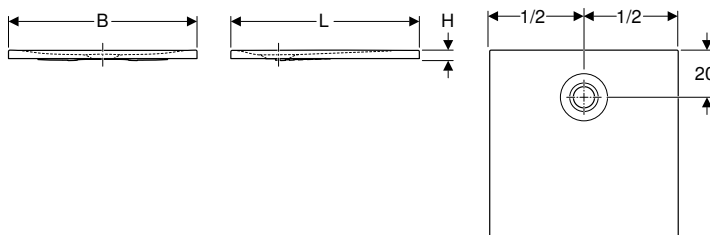
Accesorios complementarios

- Sifón para plato de ducha Geberit d90, altura de sifón 30 mm, desagüe de PP
- Sifón para plato de ducha Geberit d90, altura de sifón 50 mm, desagüe de PVC
- Kit de reparación Geberit para platos de ducha Melua y Olona de resina de piedra

Platos de ducha de acrílico sanitario

Nuevo

Plato de ducha cuadrado Geberit Nemea



click & scan

Aplicación

- Para la instalación en el interior de edificios
- Para baños privados y hoteles
- Para la instalación con juego de patas o soporte con patas para platos de ducha
- Para aplicación como superficie para ducha de obra
- Apto para construcción sin barreras

Propiedades

- Cuadrado
- Orificio de drenaje de \varnothing 90 mm
- Clase de resistencia al deslizamiento A según EN 16165 (andar descalzo) solo para modelo con superficie mate
- Cumple los requisitos de la norma EN 14527, clase 1

Información técnica

Material	Acrílico sanitario
----------	--------------------

N.º de art.	Color / superficie	L [cm]	B [cm]	H [cm]	UMV1 [ud.]	EUR/ud.
550.570.00.1	Blanco / Brillante	80	80	3,5	1	252,20
550.571.00.1	Blanco / Brillante	90	90	3,5	1	269,00
550.590.00.1	Blanco / Mate	80	80	3,5	1	324,05
550.591.00.1	Blanco / Mate	90	90	3,5	1	340,90

Disponible a partir de febrero 2025

Pedido adicional

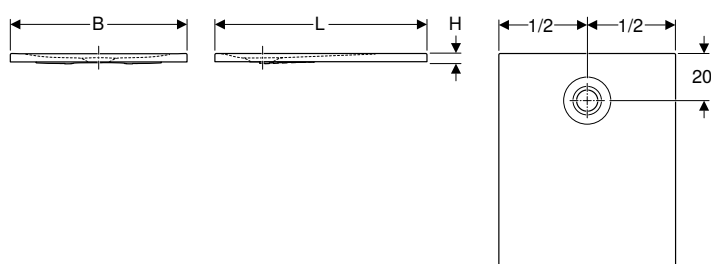

- Sifón para plato de ducha \varnothing 90 mm
- Juego de patas y travesaño con anclaje de pared
- Material de junta

Accesorios complementarios

- Sifón para plato de ducha Geberit d90, con tapón de desagüe, altura de sifón 30 mm, desagüe de PE
- Sifón para plato de ducha Geberit d90, con tapón de desagüe, altura de sifón 50 mm, desagüe de PE
- Tapón de desagüe Geberit Split d90, para sifón para plato de ducha, altura de sifón 30/50 mm

Nuevo

Plato de ducha rectangular Geberit Nemea



click & scan

Aplicación

- Para la instalación en el interior de edificios
- Para baños privados y hoteles
- Para la instalación con juego de patas o soporte con patas para platos de ducha
- Para aplicación como superficie para ducha de obra
- Apto para construcción sin barreras

Propiedades

- Rectangular
- Orificio de drenaje de \varnothing 90 mm
- Clase de resistencia al deslizamiento A según EN 16165 (andar descalzo) solo para modelo con superficie mate
- Cumple los requisitos de la norma EN 14527, clase 1

Información técnica

Material	Acrílico sanitario
----------	--------------------

N.º de art.	Color / superficie	L [cm]	B [cm]	H [cm]	UMV1 [ud.]	EUR/ud.
550.572.00.1	Blanco / Brillante	90	75	3,5	1	262,30
550.573.00.1	Blanco / Brillante	100	80	3,5	1	293,15
550.574.00.1	Blanco / Brillante	100	90	3,5	1	310,40
550.575.00.1	Blanco / Brillante	120	80	3,5	1	341,30
550.576.00.1	Blanco / Brillante	120	90	3,5	1	359,30
550.577.00.1	Blanco / Brillante	140	80	3,5	1	431,15
550.578.00.1	Blanco / Brillante	140	90	3,5	1	449,10
550.592.00.1	Blanco / Mate	90	75	3,5	1	334,20
550.593.00.1	Blanco / Mate	100	80	3,5	1	365,05
550.594.00.1	Blanco / Mate	100	90	3,5	1	382,30
550.595.00.1	Blanco / Mate	120	80	3,5	1	413,15
550.596.00.1	Blanco / Mate	120	90	3,5	1	431,15
550.597.00.1	Blanco / Mate	140	80	3,5	1	503,00
550.598.00.1	Blanco / Mate	140	90	3,5	1	520,95

Disponible a partir de febrero 2025

Pedido adicional

- Sifón para plato de ducha \varnothing 90 mm
- Juego de patas y travesaño con anclaje de pared
- Material de junta

Accesorios complementarios

- Sifón para plato de ducha Geberit d90, con tapón de desagüe, altura de sifón 30 mm, desagüe de PE
- Sifón para plato de ducha Geberit d90, con tapón de desagüe, altura de sifón 50 mm, desagüe de PE
- Tapón de desagüe Geberit Split d90, para sifón para plato de ducha, altura de sifón 30/50 mm



Bañeras








Bañeras de acrílico sanitario	326
Bañeras rectangulares	326
Vista general de accesorios – bañeras Geberit de acrílico sanitario.....	326
Accesorios	329
Juegos de reparación	329

Bañeras de acrílico sanitario

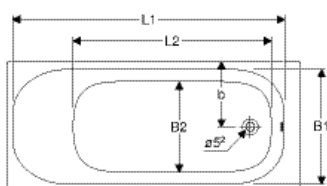
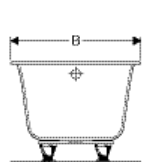

Bañeras rectangulares

Vista general de accesorios – bañeras Geberit de acrílico sanitario

Geberit España, Versión: noviembre 2024

				Soana	
				Bañera rectangular Geberit Soana, diseño esbelto, con patas	Bañera rectangular Geberit Soana, diseño esbelto, doble, con patas
				554.001.01.1	554.003.01.1
				554.002.01.1	554.004.01.1
				554.014.01.1	554.005.01.1
				554.015.01.1	
					
				→ pág. 327	→ pág. 328
Desagüe de bañera Geberit con mango de giro de accionamiento, d52, longitud de 28 cm, con embellecedor, principio de contracorriente	150.824.21.6		→ pág. 326		
Desagüe de bañera Geberit con mango de giro de accionamiento, d52, longitud de 79 cm, con embellecedor, principio de contracorriente	150.825.21.6		→ pág. 326	✓	✓
Desagüe de bañera Geberit con mango de accionamiento y entrada de agua, d52, longitud de 26 cm, con embellecedor y manguito de descarga	150.712.21.6		→ pág. 326		
Desagüe de bañera Geberit con mango de accionamiento y entrada de agua, d52, longitud de 73 cm, con embellecedor y manguito de descarga	150.713.21.6		→ pág. 326	✓	✓
Desagüe de bañera Geberit con accionamiento PushControl, d52, 26 cm de longitud, con embellecedor	150.765.21.6		→ pág. 326	✓	✓
✓ Compatible					

Bañera rectangular Geberit Soana, diseño esbelto, con patas



Aplicación

- Para baños privados y hoteles
- Para instalación con bañeras de patas o con bañeras empotradas

Información técnica

Material	Acrílico sanitario
----------	--------------------

Propiedades

- Bañera integrada
- Rectangular
- Borde más delgado
- Desagüe por el extremo
- Orificio de drenaje de \varnothing 52 mm
- Orificio de grifo automático según EN 232

Volumen de suministro

- Bañera
- Juego de patas

N.º de art.	Color / superficie	L	L1	L2	B	B1	B2	b	H	Capacidad total [l]	UMV1 [ud.]	EUR/ud.
		[cm]	[cm]	[cm]	[cm]	[cm]	[cm]	[cm]	[cm]			
554.001.01.1	Blanco / Brillante	160	147,5	104,8	70	61	47,3	35	45	195	1	569,55
554.002.01.1	Blanco / Brillante	170	157,5	114,8	70	61	47,3	35	45	213	1	540,40
554.014.01.1	Blanco / Brillante	170	157,5	114,8	75	66	52,3	37,5	45	233	1	543,05
554.015.01.1	Blanco / Brillante	180	167,5	125	80	71,5	57,2	37,5	45	272	1	609,00

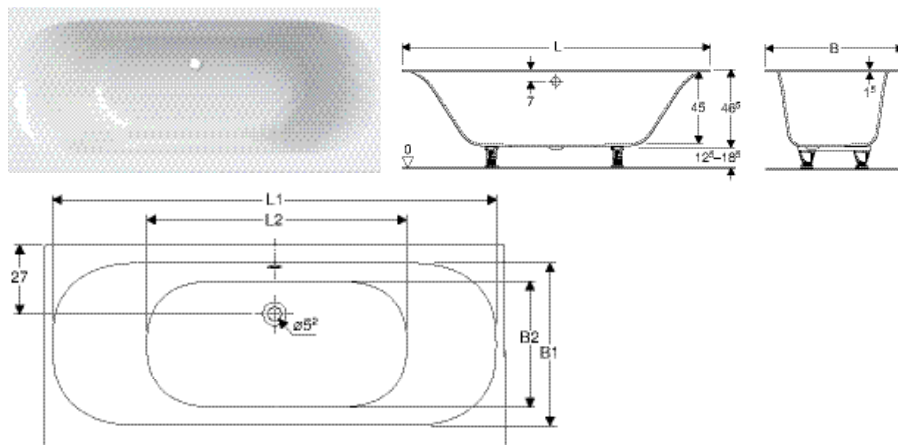
Accesorios complementarios

- Desagüe de bañera Geberit con mango de giro de accionamiento, d52, longitud de 28 cm, con embellecedor, principio de contracorriente
- Juego de conexión Geberit para bañeras de acrílico sanitario con rebosadero
- Desagüe de bañera Geberit con mango de accionamiento y entrada de agua, d52, longitud de 73 cm, con embellecedor y manguito de descarga
- Juego de pulido acrílico Geberit → pág. 329

Bañeras

Bañeras de acrílico sanitario
Bañeras rectangulares

Bañera rectangular Geberit Soana, diseño esbelto, doble, con patas



Aplicación

- Para baños privados y hoteles
- Para instalación con bañeras de patas o con bañeras empotradas

Información técnica

Material	Acrílico sanitario
----------	--------------------

Propiedades

- Bañera integrada
- Rectangular
- Ideal para dos personas
- Borde más delgado
- Desagüe en el centro excéntrico
- Orificio de drenaje de \varnothing 52 mm
- Orificio de grifo automático según EN 232

Volumen de suministro

- Bañera
- Juego de patas

N.º de art.	Color / superficie	L [cm]	L1 [cm]	L2 [cm]	B [cm]	B1 [cm]	B2 [cm]	H [cm]	Capacidad total [l]	UMV1 [ud.]	EUR/ud.
554.003.01.1	Blanco / Brillante	170	163	91,8	75	58,7	44,4	45	179	1	570,65
554.004.01.1	Blanco / Brillante	180	173	101,8	80	64	49,4	45	212	1	618,15
554.005.01.1	Blanco / Brillante	190	183	111,8	90	75	59,4	45	271	1	665,65

Accesorios complementarios

- Desagüe de bañera Geberit con mango de giro de accionamiento, d52, longitud de 28 cm, con embellecedor, principio de contracorriente
- Juego de conexión Geberit para bañeras de acrílico sanitario con rebosadero
- Desagüe de bañera Geberit con mango de accionamiento y entrada de agua, d52, longitud de 73 cm, con embellecedor y manguito de descarga
- Juego de pulido acrílico Geberit → pág. 329

Accesorios

Juegos de reparación

Juego de pulido acrílico Geberit



[click & scan](#)

Aplicación

- Para la reparación de superficies dañadas de bañeras y platos de ducha de acrílico

Volumen de suministro

- Papel de lija húmedo
- Pasta de pulido
- Paño de pulido
- Soporte para papel de lija

N.º de art.

UMV1 EUR/ud.
[ud.]

590153000

1 95,65



Módulos sanitarios Geberit Monolith

Módulos sanitarios para inodoros	332
Para inodoros suspendidos	332
Para inodoros al suelo	334
Accesorios complementarios	336
Consumibles	338
Módulos sanitarios para bidés.....	339
Para bidés suspendidos y bidés al suelo.....	339

Módulos sanitarios para inodoros

Para inodoros suspendidos

Módulo sanitario Geberit Monolith para inodoro suspendido, 101 cm, revestimiento frontal de vidrio



click & scan

Aplicación

- Para reformas, obra nueva y conversión
- Para conexiones del desagüe de pared con una altura > 23 cm
- Para la sustitución de inodoros suspendidos con cisterna vista baja
- Para inodoros bidé Geberit AquaClean
- Para el montaje en suelos acabados
- Para el montaje delante de paredes ligeras y paredes de obra

Información técnica

Presión dinámica	0,1–10 bar
Temperatura del agua máx.	25 °C
Volumen de descarga, ajuste de fábrica	6 l / 3 l
Descarga total, rango de ajuste	4,5 l / 6 l
Descarga parcial	3 l
Caudal a 3 bar	9,6 l/min
Presión mínima de flujo	0,5 bar

Propiedades

- Doble descarga
- Posibilidad de compensación de tolerancias de construcción
- Altura ajustable hasta 7 cm
- Altura de fijación para el inodoro cerámico 35 ± 1 cm
- Cisterna totalmente aislada contra la condensación
- Revestimiento lateral de aluminio cepillado
- Autoportante
- Volumen de descarga ajustable
- Conexión de suministro lateral
- Posible conexión de suministro inferior con accesorios

Volumen de suministro

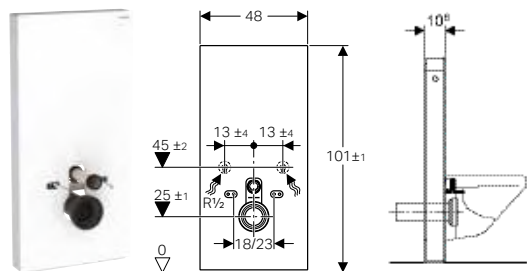
- Kit de conexión de suministro con llave de escuadra R 1/2"
- Extensión de codo de descarga 160 mm
- Manguito de descarga de PE-HD, ø 90 mm
- Junta de manguito de EPDM, ø 44/55 mm
- Manguito adaptador de PE-HD, ø 90/110 mm
- 2 varillas roscadas M12
- Juego de aislamiento acústico
- Cubierta de zócalo
- Material de fijación para pared ligera
- Material de fijación

N.º de art.	Color / superficie	B [cm]	H [cm]	T [cm]	UMV1 [ud.]	EUR/ud.
131.022.JK.5	Revestimiento frontal: vidrio lava Revestimiento lateral: aluminio cromado negro	48	101	10,6	1	1202,75
131.022.JL.5	Revestimiento frontal: vidrio gris arena Revestimiento lateral: aluminio	48	101	10,6	1	1202,75
131.022.SI.5	Revestimiento frontal: vidrio blanco Revestimiento lateral: aluminio	48	101	10,6	1	1202,75
131.022.SJ.6	Revestimiento frontal: vidrio negro Revestimiento lateral: aluminio cromado negro	48	101	10,6	1	1202,75
131.022.SL.5	Revestimiento frontal: vidrio menta Revestimiento lateral: aluminio	48	101	10,6	1	942,05

Accesorios complementarios

- Conjunto de conectores Geberit para inodoro suspendido, excéntrico de 5 cm

Módulo sanitario Geberit Monolith para inodoro suspendido, 101 cm, revestimiento frontal de vidrio



click & scan

Aplicación

- Para reformas, obra nueva y conversión
- Para conexiones del desagüe de pared con una altura > 23 cm
- Para la sustitución de inodoros suspendidos con cisterna vista baja
- Para inodoros bidé Geberit AquaClean
- Para el montaje en suelos acabados
- Para el montaje delante de paredes ligeras y paredes de obra

Información técnica

Presión dinámica	0,1–10 bar
Temperatura del agua máx.	25 °C
Volumen de descarga, ajuste de fábrica	6 l / 3 l
Descarga total, rango de ajuste	4,5 l / 6 l
Descarga parcial	3 l

Propiedades

- Doble descarga
- Posibilidad de compensación de tolerancias de construcción
- Altura ajustable hasta 7 cm
- Altura de fijación para el inodoro cerámico 35 ± 1 cm
- Cisterna totalmente aislada contra la condensación
- Revestimiento lateral de aluminio cepillado
- Autoportante
- Volumen de descarga ajustable
- Conexión de suministro inferior
- Posible conexión de suministro lateral con accesorios

Volumen de suministro

- Kit de conexión de suministro con 2 llaves de escuadra 1/2"
- Extensión de codo de descarga 160 mm
- Junta de manguito de EPDM, $\varnothing 44/55$ mm
- Manguito de descarga de PE-HD, $\varnothing 90$ mm
- Manguito adaptador de PE-HD, $\varnothing 90/110$ mm
- 2 varillas roscadas M12
- Juego de aislamiento acústico
- Cubierta de zócalo
- Material de fijación para pared ligera
- Material de fijación

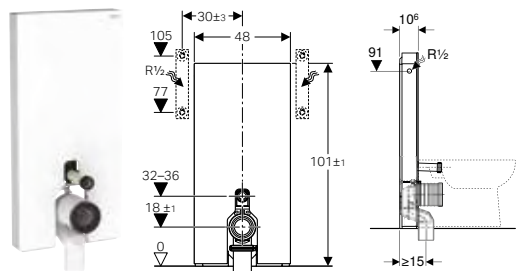
N.º de art.	Color / superficie	B [cm]	H [cm]	T [cm]	UMV1 [ud.]	EUR/ud.
131.021.JK.5	Revestimiento frontal: vidrio lava Revestimiento lateral: aluminio cromado negro	48	101	10,6	1	1202,75
131.021.JL.5	Revestimiento frontal: vidrio gris arena Revestimiento lateral: aluminio	48	101	10,6	1	1202,75
131.021.SI.5	Revestimiento frontal: vidrio blanco Revestimiento lateral: aluminio	48	101	10,6	1	1202,75
131.021.SJ.6	Revestimiento frontal: vidrio negro Revestimiento lateral: aluminio cromado negro	48	101	10,6	1	1202,75
131.021.SL.5	Revestimiento frontal: vidrio menta Revestimiento lateral: aluminio	48	101	10,6	1	916,80

Accesorios complementarios

- Conjunto de conectores Geberit para inodoro suspendido, excéntrico de 5 cm

Para inodoros al suelo

Módulo sanitario Geberit Monolith para inodoro al suelo, 101 cm, revestimiento frontal de vidrio



Aplicación

- Para evacuaciones verticales
- Para reformas, obra nueva y conversión
- Para conexiones del desagüe de pared con una altura de 18 cm
- Para inodoros al suelo con codo en P y altura de alimentación del agua de descarga de 32–36 cm desde el suelo (EN 33)
- Para la sustitución de inodoros al suelo con cisterna vista baja
- Para la conexión del inodoro bidé Geberit AquaClean Tuma, inodoro al suelo
- Para el montaje en suelos acabados
- Para el montaje delante de paredes ligeras y paredes de obra

Información técnica

Presión dinámica	0,1–10 bar
Temperatura del agua máx.	25 °C
Volumen de descarga, ajuste de fábrica	6 l / 3 l
Descarga total, rango de ajuste	4,5 l / 6 l
Descarga parcial	3 l
Caudal a 3 bar	9,6 l/min
Presión mínima de flujo	0,5 bar

Propiedades

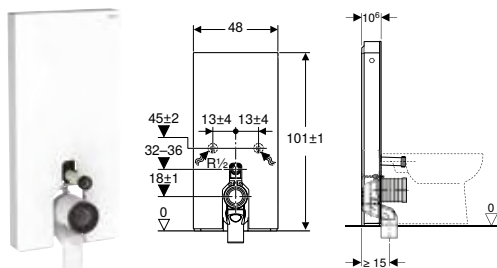
- Doble descarga
- Posibilidad de compensación de tolerancias de construcción
- Cisterna totalmente aislada contra la condensación
- Revestimiento lateral de aluminio cepillado
- Autoportante
- Volumen de descarga ajustable
- Conexión de suministro lateral
- Posible conexión de suministro inferior con accesorios

Volumen de suministro

- Kit de conexión de suministro con llave de escuadra R 1/2"
- Extensión de codo de descarga 160 mm
- Junta de manguito de EPDM, ø 44/55 mm
- Codo de conexión en P de PP, ø 90 mm
- Manguito adaptador de PE-HD, ø 90/110 mm
- Cubierta de zócalo
- Material de fijación para pared ligera
- Material de fijación

N.º de art.	Color / superficie	B [cm]	H [cm]	T [cm]	UMV1 [ud.]	EUR/ud.
131.003.JK.5	Revestimiento frontal: vidrio lava Revestimiento lateral: aluminio cromado negro	48	101	10,6	1	1202,75
131.003.JL.5	Revestimiento frontal: vidrio gris arena Revestimiento lateral: aluminio	48	101	10,6	1	1202,75
131.003.SI.5	Revestimiento frontal: vidrio blanco Revestimiento lateral: aluminio	48	101	10,6	1	1235,70
131.003.SJ.6	Revestimiento frontal: vidrio negro Revestimiento lateral: aluminio cromado negro	48	101	10,6	1	1202,75
131.003.SL.5	Revestimiento frontal: vidrio menta Revestimiento lateral: aluminio	48	101	10,6	1	942,05

Módulo sanitario Geberit Monolith para inodoro al suelo, 101 cm, revestimiento frontal de vidrio



click & scan

Aplicación

- Para evacuaciones verticales
- Para reformas, obra nueva y conversión
- Para conexiones del desagüe de pared con una altura de 18 cm
- Para inodoros al suelo con codo en P y altura de alimentación del agua de descarga de 32–36 cm desde el suelo (EN 33)
- Para la sustitución de inodoros al suelo con cisterna vista baja
- Para la conexión del inodoro bidé Geberit AquaClean Tuma, inodoro al suelo
- Para el montaje en suelos acabados
- Para el montaje delante de paredes ligeras y paredes de obra

Propiedades

- Doble descarga
- Posibilidad de compensación de tolerancias de construcción
- Cisterna totalmente aislada contra la condensación
- Revestimiento lateral de aluminio cepillado
- Autoportante
- Volumen de descarga ajustable
- Conexión de suministro inferior
- Posible conexión de suministro lateral con accesorios

Volumen de suministro

- Kit de conexión de suministro con 2 llaves de escuadra 1/2"
- Extensión de codo de descarga 160 mm
- Junta de manguito de EPDM, ø 44/55 mm
- Codo de conexión en P de PP, ø 90 mm
- Manguito adaptador de PE-HD, ø 90/110 mm
- Cubierta de zócalo
- Material de fijación para pared ligera
- Material de fijación

Información técnica

Presión dinámica	0,1–10 bar
Temperatura del agua máx.	25 °C
Volumen de descarga, ajuste de fábrica	6 l / 3 l
Descarga total, rango de ajuste	4,5 l / 6 l
Descarga parcial	3 l

N.º de art.	Color / superficie	B	H	T	UMV1 [ud.]	EUR/ud.
		[cm]	[cm]	[cm]		
131.002.JK.5	Revestimiento frontal: vidrio lava Revestimiento lateral: aluminio cromado negro	48	101	10,6	1	1202,75
131.002.JL.5	Revestimiento frontal: vidrio gris arena Revestimiento lateral: aluminio	48	101	10,6	1	1202,75
131.002.SI.5	Revestimiento frontal: vidrio blanco Revestimiento lateral: aluminio	48	101	10,6	1	1202,75
131.002.SJ.6	Revestimiento frontal: vidrio negro Revestimiento lateral: aluminio cromado negro	48	101	10,6	1	1202,75
131.002.SL.5	Revestimiento frontal: vidrio menta Revestimiento lateral: aluminio	48	101	10,6	1	942,05

Accesorios complementarios

Juego de manguitos Geberit para inodoro al suelo



click & scan

Aplicación

- Para la conexión de inodoros suspendidos en el sumidero para suelo
- Para la conexión de inodoros a la evacuación vertical

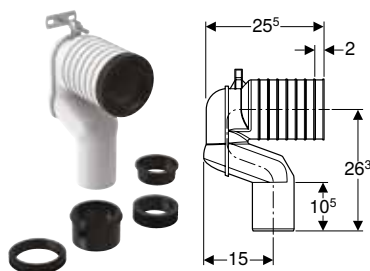
Volumen de suministro

- Codo de desagüe 90° de ABS, ø 120/90 mm
- Junta de manguito de EPDM, ø 122 mm
- Junta de manguito de EPDM, ø 90/110 mm

Información técnica

Material	ABS			
N.º de art.	d, ø [mm]	d1, ø [mm]	UMV1 [ud.]	EUR/ud.
131.015.11.1	90	120	1	69,65

Set codo de desagüe en P Geberit para inodoro al suelo



click & scan

Aplicación

- Para la conexión de inodoros a la evacuación vertical

Volumen de suministro

- Codo de conexión en P de PP, ø 90 mm
- Manguito adaptador de PE-HD, ø 90/110 mm
- Junta de manguito de EPDM, ø 122 mm
- Junta de manguito de EPDM, ø 105 mm
- Junta de manguito de EPDM, ø 90/110 mm
- Junta de manguito de EPDM, ø 90/100 mm
- Material de fijación

N.º de art.	d, ø [mm]	arc [°]	di, ø [mm]	L [cm]	UMV1 [ud.]	EUR/ud.
131.081.11.1	90	90	122	22,5	1	52,10

Tubo de descarga para Geberit AquaClean Sela para módulo sanitario Geberit Monolith



click & scan

Aplicación

- Para la conexión de Geberit AquaClean Sela en Geberit Monolith (hasta el año de fabricación 2016)

N.º de art.	UMV1 [ud.]	EUR/ud.
147.043.00.1	1	38,40

Caja de conexiones Geberit



click & scan

Aplicación

- Para la conexión de inodoros bidé Geberit AquaClean Tuma en combinación con el módulo Geberit DuoFresh
- Para la conexión de inodoros bidé Geberit AquaClean Sela través de conexiones fijas
- Para la conexión del inodoro bidé Geberit AquaClean Tuma en combinación con los pulsadores Geberit Sigma10 y Sigma80
- Para la conexión de inodoros bidé Geberit AquaClean Alba en combinación con el módulo Geberit DuoFresh
- Para la conexión del inodoro bidé Geberit AquaClean Alba en combinación con los pulsadores Geberit Sigma10 y Sigma80
- Para la conexión de módulos sanitarios Geberit Monolith Plus en combinación con inodoros bidé Geberit AquaClean Mera/Sela/Alba/Tuma mediante conexión fija
- Para la conexión de una unidad de extracción de olores

Información técnica

Grado de protección	IP66
---------------------	------

Propiedades

- Tapa atornillable

Volumen de suministro

- 3 pasahilos
- 3 terminales
- 2 cintas de velcro

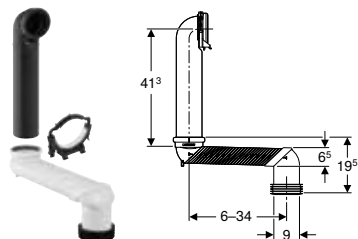
N.º de art.

UMV1 EUR/ud.
[ud.]

242.837.00.1

1 65,10

Juego de codo Geberit para inodoro suspendido



click & scan

Aplicación

- Para la conexión de inodoros suspendidos en el sumidero para suelo

Volumen de suministro

- Manguito de descarga de PE-HD, \varnothing 90 mm
- Codo en S de ABS, \varnothing 90 mm
- Abrazadera
- Junta de manguito de EPDM, \varnothing 90/110 mm
- Adhesivo

N.º de art.

UMV1 EUR/ud.
[ud.]

131.088.29.1

1 139,35



- Con este producto se incluye el adhesivo especial Tangit ABS. Este consumible contiene sustancias peligrosas clasificadas. En www.geberit.es se encuentran instrucciones y medidas para el manejo seguro de sustancias peligrosas.

Consumibles

Filtro de panel de cerámica Geberit serie 3



[click & scan](#)

Aplicación

- Para la neutralización de olores
- Para Geberit AquaClean Tuma Comfort
- Para Geberit AquaClean Mera

Propiedades

- Vida útil del filtro 1 año

N.º de art.

UMV1 EUR/ud.
[ud.]

242.999.00.1

1 49,05

Juego de filtros de panel de cerámica Geberit serie 3



[click & scan](#)

Aplicación

- Para la neutralización de olores
- Para Geberit AquaClean Tuma Comfort
- Para Geberit AquaClean Mera

Volumen de suministro

- 2 filtros de panel de cerámica

Propiedades

- Vida útil del filtro 1 año

N.º de art.

UMV1 EUR/ud.
[ud.]

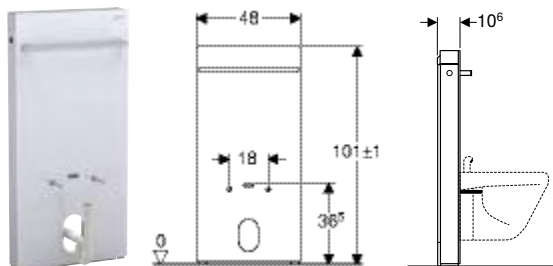
147.072.00.1

1 68,80

Módulos sanitarios para bidés

Para bidés suspendidos y bidés al suelo

Módulo sanitario Geberit Monolith para bidé, 101 cm, con toallero



click & scan

Aplicación

- Para reformas, obra nueva y conversión
- Para bidés suspendidos y al suelo
- Para grifos de encimera
- Para conexiones del desagüe de pared
- Para conexiones de suministro inferiores
- Para la sustitución de bidés al suelo y suspendidos
- Para el montaje en suelos acabados
- Para el montaje delante de paredes ligeras y paredes de obra

Propiedades

- Posibilidad de compensación de tolerancias de construcción
- Distancia entre fijaciones del bidé suspendido 18 cm
- Altura ajustable hasta 7 cm
- Revestimiento frontal de vidrio (vidrio templado)
- Conexión del desagüe de pared de 8–21 cm en suelo acabado
- Altura de fijación para el bidé suspendido 35 ± 1 cm
- Revestimiento lateral de aluminio cepillado
- Toallero cromado brillante
- Autoportante
- Conexión de suministro inferior

Volumen de suministro

- Kit de conexión de suministro con 2 codos de suministro 90° Rp 1/2" y G 3/8"
- Sifón curvo
- Tapa
- Cubierta de zócalo
- Material de fijación para pared ligera
- Material de fijación para pared de obra

N.º de art.	Color / superficie	B [cm]	H [cm]	T [cm]	UMV1 [ud.]	EUR/ud.
131.030.JK.5	Revestimiento frontal: vidrio lava Revestimiento lateral: aluminio cromado negro	48	101	10,6	1	1057,60
131.030.JL.5	Revestimiento frontal: vidrio gris arena Revestimiento lateral: aluminio	48	101	10,6	1	1057,60
131.030.SI.5	Revestimiento frontal: vidrio blanco Revestimiento lateral: aluminio	48	101	10,6	1	1086,70
131.030.SJ.6	Revestimiento frontal: vidrio negro Revestimiento lateral: aluminio cromado negro	48	101	10,6	1	1057,60



Geberit Duofix





Bastidores de montaje	336
Bastidores para inodoros.....	336
Vista general de accesorios complementarios – bastidores para inodoros Geberit Duofix	337
Bastidores para lavabos.....	350
Vista general de accesorios complementarios – bastidores Geberit Duofix para lavabos.....	350
Vista general del material – bastidores para lavabo Geberit Duofix para muebles del baño	350
Bastidores para bidés	358
Bastidores para urinarios.....	361
Vista general de accesorios complementarios – bastidores para urinarios Geberit Duofix.....	361
Bastidores para duchas con sifón de pared.....	368
Bastidores para duchas y bañeras.....	374
Vista general de accesorios complementarios – bastidores para ducha y bañera Geberit Duofix.....	374
Accesorios complementarios	374

Bastidores de montaje

Bastidores para inodoros

Vista general de accesorios complementarios – bastidores para inodoros Geberit Duofix









Geberit España, Versión: noviembre 2024

	Cajón para Geberit DuoFresh stick	Juego de soportes Geberit para inodoros cerámicos con superficie de apoyo reducida	Módulo Geberit DuoFresh	Set de protección contra incendios	
		111.847.00.1		111.863.00.1	
					
	→ pág. 431	→ pág. 384	→ pág. 432	→ pág. 384	
Pulsador de la línea Sigma					
111.374.00.5					
Bastidor Geberit Duofix para inodoro suspendido, 112 cm, con cisterna empotrada Sigma 12 cm, codo de desagüe de PVC	✓	✓	✓	✓	
111.598.00.5					
Bastidor Geberit Duofix para inodoro suspendido, 112 cm, con cisterna empotrada Sigma 12 cm, 4 / 2 litros	✓	✓	✓	✓	
111.350.00.5					
Bastidor Geberit Duofix para inodoro suspendido, 112 cm, con cisterna empotrada Sigma 12 cm, sin barreras	✓	✓	✓		
111.375.00.5					
Bastidor Geberit Duofix para inodoro suspendido, 112 cm, con cisterna empotrada Sigma 12 cm, sin barreras, con barras de apoyo	✓	✓	✓		
111.923.00.5					
Bastidor Geberit Duofix Bambini para inodoro suspendido para niños, 97 cm, con cisterna empotrada Sigma 12 cm	✓	✓			
111.922.00.5					
Bastidor Geberit Duofix Bambini para inodoro al suelo para niños y niños pequeños, 97 cm, con cisterna empotrada Sigma 12 cm	✓				
111.791.00.1					
Bastidor Geberit Duofix para inodoro suspendido, 114 cm, con cisterna empotrada Sigma 8 cm, codo de desagüe de PVC					
111.599.00.1					
Bastidor Geberit Duofix para inodoro suspendido, 114 cm, con cisterna empotrada Sigma 8 cm, 4 / 2 litros					
Pulsador de la línea Omega					
111.060.00.1					
Bastidor Geberit Duofix para inodoro suspendido, 112 cm, con cisterna empotrada Omega 12 cm		✓			
111.030.00.1					
Bastidor Geberit Duofix para inodoro suspendido, 98 cm, con cisterna empotrada Omega 12 cm		✓			
111.003.00.1					
Bastidor Geberit Duofix para inodoro suspendido, 82 cm, con cisterna empotrada Omega 12 cm		✓			
111.017.00.1					
Bastidor Geberit Duofix para inodoro suspendido, 82 cm, con cisterna empotrada Omega 12 cm, 4 / 2 litros		✓			

✓ Compatible

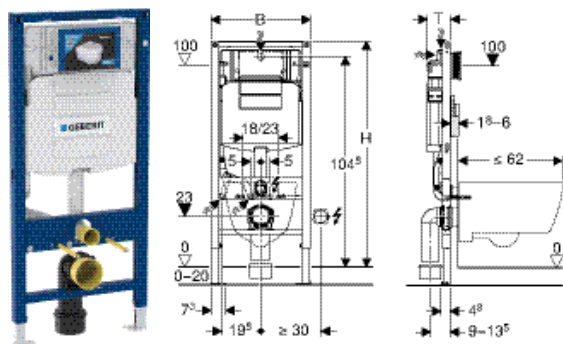
¹⁾ Para bastidores para inodoro suspendido o bidé suspendido en instalaciones de pared bastidor de altura parcial o paredes de sistema de altura parcial Geberit Duofix, debe utilizarse de forma adicional el

²⁾ No se puede combinar el sistema de descarga Geberit para inodoros con Geberit AquaClean.

	Juego de anclaje de pared Geberit Duofix para montaje individual	Cajón para Geberit DuoFresh stick	Juego de anclajes de pared para montaje individual, para bastidor para inodoro suspendido Geberit Duofix, con cisterna empotrada 8 cm	Juego de extensiones de patas Geberit Duofix para altura de recrecido de 20-40 cm	Módulo Geberit DuoFresh	Juego instalación pata Geberit Duofix en pared posterior	Caja de alimentación y conexión Geberit	Juego de caja de alimentación y conexión Geberit y fuente de alimentación para bastidor para inodoro suspendido
	111.815.00.1	115.063.21.1	111.013.00.1	111.848.00.1		111.064.00.1	116.061.00.1	116.098.00.1
								
		→ pág. 431	→ pág. 381	→ pág. 383	→ pág. 433	→ pág. 383	→ pág. 466	→ pág. 468
	✓			✓ ¹⁾		✓	✓	✓
	✓			✓ ¹⁾		✓	✓	✓
	✓			✓ ¹⁾		✓	✓ ²⁾	✓ ²⁾
						✓	✓ ²⁾	✓ ²⁾
	✓			✓ ¹⁾		✓		
	✓			✓		✓		
		✓	✓	✓ ¹⁾	✓			
		✓	✓	✓ ¹⁾	✓			
	✓			✓ ¹⁾		✓	✓	✓
	✓			✓ ¹⁾		✓	✓	✓
	✓			✓ ¹⁾		✓	✓	✓
	✓			✓ ¹⁾		✓	✓	✓

juego Geberit Duofix de fijación de las patas a la pared posterior

Bastidor Geberit Duofix para inodoro suspendido, 112 cm, con cisterna empotrada Sigma 12 cm, 4 / 2 litros



Aplicación

- Para el montaje en pared ligera
- Para la instalación en pared con altura completa o delante de pared con altura parcial
- Para la instalación en pared con altura completa
- Para inodoros suspendidos con medidas de conexión según EN 33:2011
- Para inodoros suspendidos con proyección de hasta 62 cm
- Para descargas simples, de doble volumen o interrumpibles
- Para alturas de recrecido de 0–20 cm

Información técnica

Presión dinámica	0,1–10 bar
Temperatura del agua máx.	25 °C
Volumen de descarga, ajuste de fábrica	4 l / 2 l
Descarga total, rango de ajuste	4 l / 4,5 l / 6 l / 7,5 l
Descarga parcial, rango de ajuste	2–4 l
Caudal a 3 bar	0,16 l/s
Presión mínima de flujo	0,1 bar

Volumen de suministro

- Conexión de suministro Rp 1/2", compatible con MasterFix y Mep-laFix, con llave de escuadra integrada y rosca
- Cajetín premontaje para registro
- 2 tapones de protección
- Juego de manguitos para inodoro, \varnothing 90 mm
- Codo de desagüe 90° de PE-HD, \varnothing 90 mm
- Manguito adaptador de PE-HD, \varnothing 90/110 mm
- 2 varillas roscadas M12
- Material de fijación

Propiedades

- Bastidor estático autoportante, protegido contra la corrosión con pintura polvo al horno
- Bastidor con orificios de \varnothing 9 mm para la fijación en construcción con panel de madera
- Bastidor preparado para soportes de inodoros cerámicos con superficie de apoyo reducida
- Patas de apoyo galvanizadas
- Pata de apoyo ajustable 0–20 cm
- Patas de apoyo con propiedades antideslizantes
- Pletinas de apoyo orientables
- Profundidad de las pletinas de apoyo adecuada para instalación en perfiles en U, UW 50 y UW 75, y carriles raíl Geberit Duofix
- Codo de desagüe montable sin herramientas en diferentes posiciones de profundidad, área de ajuste de 45 mm
- Fijación para codo de desagüe aislada acústicamente
- Cisterna empotrada con accionamiento frontal
- Cisterna empotrada totalmente aislada contra la condensación
- Con los ajustes de fábrica es posible un aclarado inmediato
- Montaje y mantenimiento en la cisterna empotrada sin herramientas
- Conexión de suministro posterior o superior en el centro
- Cajetín premontaje para humedad y suciedad
- Cajetín premontaje para registro, puede ser recortado
- Con tubo guía para tubo de alimentación para inodoros bidé Geberit AquaClean y para cable de conexión
- Fijación para conexión eléctrica
- Montaje en caja de alimentación y conexión

N.º de art.	B [cm]	H [cm]	T [cm]	UMV1 [ud.]	EUR/ud.
111.598.00.5	50	112	12	12	388,80

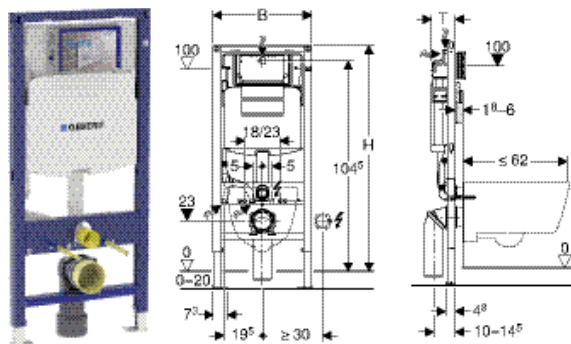
Accesorios complementarios

- Vista general de accesorios complementarios – bastidores para inodoros Geberit Duofix → pág. 343



- Producción por encargo

Bastidor Geberit Duofix para inodoro suspendido, 112 cm, con cisterna empotrada Sigma 12 cm, codo de desagüe de PVC



click & scan

Aplicación

- Para el montaje en pared ligera
- Para la instalación en pared con altura completa o delante de pared con altura parcial
- Para la instalación en pared con altura completa
- Para inodoros suspendidos con medidas de conexión según EN 33:2011
- Para inodoros suspendidos con proyección de hasta 62 cm
- Para descargas simples, de doble volumen o interrumpibles
- Para alturas de recreado de 0–20 cm

Información técnica

Presión dinámica	0,1–10 bar
Temperatura del agua máx.	25 °C
Volumen de descarga, ajuste de fábrica	6 l / 3 l
Descarga total, rango de ajuste	4 l / 4,5 l / 6 l / 7,5 l
Descarga parcial, rango de ajuste	2–4 l

Volumen de suministro

- Conexión de suministro Rp 1/2", compatible con MasterFix y Mep-laFix, con llave de escuadra integrada y rosca
- Cajetín premontaje para registro
- 2 tapones de protección
- Juego de manguitos para inodoro, ø 90 mm
- Codo de desagüe 90° de PVC, ø 90 mm
- Manguito adaptador de PVC, ø 90/110 mm
- 2 varillas roscadas M12
- Material de fijación

Propiedades

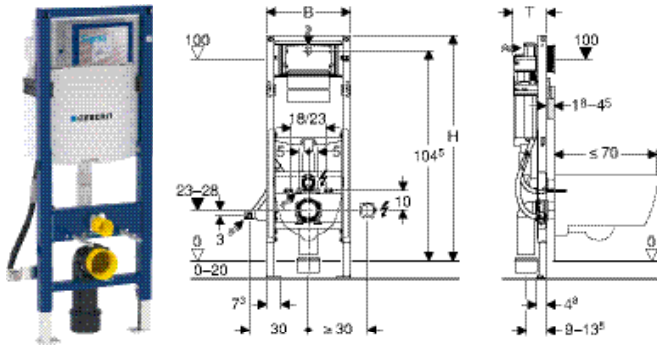
- Bastidor estático autoportante, protegido contra la corrosión con pintura polvo al horno
- Bastidor con orificios de ø 9 mm para la fijación en construcción con panel de madera
- Bastidor preparado para soportes de inodoros cerámicos con superficie de apoyo reducida
- Patas de apoyo galvanizadas
- Pata de apoyo ajustable 0–20 cm
- Patas de apoyo con propiedades antideslizantes
- Pletinas de apoyo orientables
- Profundidad de las pletinas de apoyo adecuada para instalación en perfiles en U, UW 50 y UW 75, y carriles raíl Geberit Duofix
- Codo de desagüe montable sin herramientas en diferentes posiciones de profundidad, área de ajuste de 45 mm
- Codo de desagüe orientable a manguito para desagüe horizontal hacia atrás
- Fijación para codo de desagüe aislada acústicamente
- Cisterna empotrada con accionamiento frontal
- Cisterna empotrada totalmente aislada contra la condensación
- Con los ajustes de fábrica es posible un aclarado inmediato
- Montaje y mantenimiento en la cisterna empotrada sin herramientas
- Conexión de suministro posterior o superior en el centro
- Cajetín premontaje para humedad y suciedad
- Cajetín premontaje para registro, puede ser recortado
- Con tubo guía para tubo de alimentación para inodoros bidé Geberit AquaClean y para cable de conexión
- Fijación para conexión eléctrica
- Montaje en caja de alimentación y conexión

N.º de art.	B [cm]	H [cm]	T [cm]	UMV1 [ud.]	EUR/ud.
111.374.00.5	50	112	12	12	373,10

Accesorios complementarios

- Vista general de accesorios complementarios – bastidores para inodoros Geberit Duofix → pág. 343

Bastidor Geberit Duofix para inodoro suspendido, 112 cm, con cisterna empotrada Sigma 12 cm, sin barreras



click & scan

Aplicación

- Para el montaje en pared ligera
- Para la instalación en pared con altura completa o delante de pared con altura parcial
- Para la instalación en pared con altura completa
- Apto para construcción sin barreras
- Para inodoros suspendidos con medidas de conexión según EN 33:2011
- Para inodoros suspendidos con proyección de hasta 70 cm
- Para descargas simples, de doble volumen o interrumpibles
- Para alturas de recrecido de 0–20 cm

Información técnica

Presión dinámica	0,1–10 bar
Temperatura del agua máx.	25 °C
Volumen de descarga, ajuste de fábrica	6 l / 3 l
Descarga total, rango de ajuste	4 l / 4,5 l / 6 l / 7,5 l
Descarga parcial, rango de ajuste	2–4 l
Caudal a 3 bar	0,16 l/s
Presión mínima de flujo	0,1 bar

Volumen de suministro

- Conexión de suministro Rp 1/2", compatible con MasterFix y Mep-laFix, con llave de escuadra integrada y rosca
- Cajetín premontaje para registro
- 2 tapones de protección
- Juego de manguitos para inodoro, \varnothing 90 mm
- Codo de desagüe 90° de PE-HD, \varnothing 90 mm
- Manguito adaptador de PE-HD, \varnothing 90/110 mm
- 2 varillas roscadas M12
- Material de fijación

Propiedades

- Bastidor estático autoportante, protegido contra la corrosión con pintura polvo al horno
- Bastidor preparado para soportes de inodoros cerámicos con superficie de apoyo reducida
- Amplitud de bastidor reducida para colocación de barra de apoyo al lado de elementos de montaje
- Altura ajustable de instalación de inodoro en fase de instalación de tuberías, 41–46 cm
- Patas de apoyo galvanizadas
- Pata de apoyo ajustable 0–20 cm
- Patas de apoyo con propiedades antideslizantes
- Pletinas de apoyo orientables
- Profundidad de las pletinas de apoyo adecuada para instalación en perfiles en U, UW 50 y UW 75, y carriles raíl Geberit Duofix
- Codo de desagüe montable sin herramientas en diferentes posiciones de profundidad, área de ajuste de 45 mm
- Fijación para codo de desagüe aislada acústicamente
- Cisterna empotrada con accionamiento frontal
- Cisterna empotrada totalmente aislada contra la condensación
- Con los ajustes de fábrica es posible un aclarado inmediato
- Montaje y mantenimiento en la cisterna empotrada sin herramientas
- Conexión de suministro posterior o superior en el centro
- Cajetín premontaje para humedad y suciedad
- Cajetín premontaje para registro, puede ser recortado
- Con tubo guía para alimentación para inodoros bidé Geberit AquaClean y para cable de conexión
- Fijación para conexión eléctrica
- Montaje en caja de alimentación y conexión

N.º de art.	B [cm]	H [cm]	T [cm]	UMV1 [ud.]	EUR/ud.
111.350.00.5	42,5	112	17	1	505,80

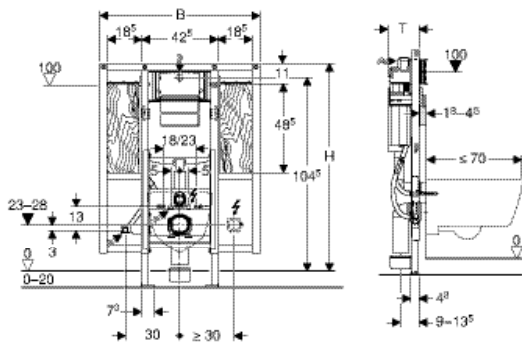
Accesorios complementarios

- Vista general de accesorios complementarios – bastidores para inodoros Geberit Duofix → pág. 343



- Si se utiliza la caja de alimentación y conexión, no es posible combinar un sistema electrónico de descarga para inodoros con Geberit AquaClean

Bastidor Geberit Duofix para inodoro suspendido, 112 cm, con cisterna empotrada Sigma 12 cm, sin barreras, con barras de apoyo



click & scan

Aplicación

- Para el montaje en pared ligera
- Para la instalación en pared con altura completa o delante de pared con altura parcial
- Para la instalación en pared con altura completa
- Apto para construcción sin barreras
- Para inodoros suspendidos con medidas de conexión según EN 33:2011
- Para inodoros suspendidos con proyección de hasta 70 cm
- Para la fijación de barras de apoyo
- Para descargas simples, de doble volumen o interrumpibles
- Para alturas de recrecido de 0-20 cm

Información técnica

Presión dinámica	0,1-10 bar
Temperatura del agua máx.	25 °C
Volumen de descarga, ajuste de fábrica	6 l / 3 l
Descarga total, rango de ajuste	4 l / 4,5 l / 6 l / 7,5 l
Descarga parcial, rango de ajuste	2-4 l
Caudal a 3 bar	0,16 l/s
Presión mínima de flujo	0,1 bar

Volumen de suministro

- Conexión de suministro Rp 1/2", compatible con MasterFix y Mep-laFix, con llave de escuadra integrada y rosca
- Cajetín premontaje para registro
- 2 tapones de protección
- 4 anclajes de pared
- Juego de manguitos para inodoro, \varnothing 90 mm
- Codo de desagüe 90° de PE-HD, \varnothing 90 mm
- Manguito adaptador de PE-HD, \varnothing 90/110 mm
- 2 varillas roscadas M12
- Caja empotrada para orificio \varnothing 68 mm, para conexión eléctrica
- Material de fijación

Propiedades

- Bastidor estático autoportante, protegido contra la corrosión con pintura polvo al horno
- Bastidor preparado para soportes de inodoros cerámicos con superficie de apoyo reducida
- Altura ajustable de instalación de inodoro en fase de instalación de tuberías, 41-46 cm
- Patas de apoyo galvanizadas
- Pata de apoyo ajustable 0-20 cm
- Patas de apoyo con propiedades antideslizantes
- Pletinas de apoyo orientables
- Profundidad de las pletinas de apoyo adecuada para instalación en perfiles en U, UW 50 y UW 75, y carriles raíl Geberit Duofix
- Codo de desagüe montable sin herramientas en diferentes posiciones de profundidad, área de ajuste de 45 mm
- Fijación para codo de desagüe aislada acústicamente
- Cisterna empotrada con accionamiento frontal
- Cisterna empotrada totalmente aislada contra la condensación
- Con los ajustes de fábrica es posible un aclarado inmediato
- Montaje y mantenimiento en la cisterna empotrada sin herramientas
- Conexión de suministro posterior o superior en el centro
- Cajetín premontaje para humedad y suciedad
- Cajetín premontaje para registro, puede ser recortado
- Placa de fijación de madera contrachapada, tratada para ser resistente al agua
- Clase de material de construcción B2 según DIN 4102-1, o clase D-s2, d0 según EN 13501-3
- Emisión de formaldehído clase A según EN 1084 o clase E 1 según EN 13936
- Con tubo guía para tubo de alimentación para inodoros bidé Geberit AquaClean y para cable de conexión
- Fijación para conexión eléctrica
- Montaje en caja de alimentación y conexión

N.º de art.	B [cm]	H [cm]	T [cm]	UMV1 [ud.]	EUR/ud.
111.375.00.5	88	112	17	1	731,65

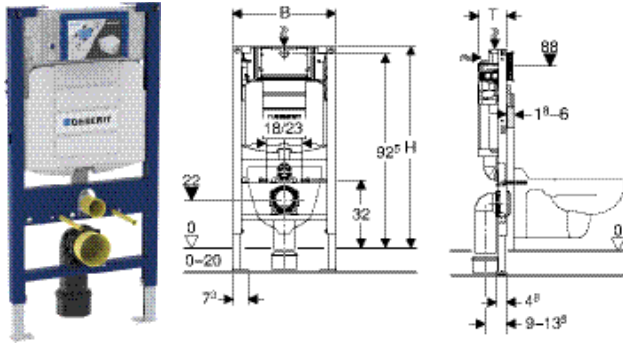
Accesorios complementarios

- Vista general de accesorios complementarios – bastidores para inodoros Geberit Duofix → pág. 343



- Si se utiliza la caja de alimentación y conexión, no es posible combinar un sistema electrónico de descarga para inodoros con Geberit AquaClean

Bastidor Geberit Duofix Bambini para inodoro suspendido para niños, 97 cm, con cisterna empotrada Sigma 12 cm



Aplicación

- Para el montaje en pared ligera
- Para la instalación en pared con altura completa o delante de pared con altura parcial
- Para la instalación en pared con altura completa
- Para instalar sistemas de sujeción Geberit GIS para pared bastidor
- Para inodoros suspendidos para niños
- Para inodoros suspendidos con medidas de conexión según EN 33:2011
- Para pulsador para inodoro Bambini
- Para alturas de recrecido de 0–20 cm

Información técnica

Presión dinámica	0,1–10 bar
Temperatura del agua máx.	25 °C
Volumen de descarga, ajuste de fábrica	6 l / 3 l
Descarga total, rango de ajuste	4 l / 4,5 l / 6 l / 7,5 l
Descarga parcial, rango de ajuste	2–4 l
Caudal a 3 bar	0,16 l/s
Presión mínima de flujo	0,1 bar

Volumen de suministro

- Conexión de suministro Rp 1/2", compatible con MasterFix y Mep-laFix, con llave de escuadra integrada y rosca
- Cajetín premontaje para registro
- Juego de manguitos para inodoro, Ø 90 mm
- Codo de desagüe 90° de PE-HD, Ø 90 mm
- Manguito adaptador de PE-HD, Ø 90/110 mm
- 2 tapones de protección
- 2 varillas roscadas M12
- Material de fijación

N.º de art.	B [cm]	H [cm]	T [cm]	UMV1 [ud.]	EUR/ud.
111.923.00.5	50	97	12	1	415,15

Combinable con

- Pulsador Geberit Sigma01 para doble descarga, round, para inodoro Bambini → pág. 416
- Inodoro suspendido Geberit Bambini para niños, fondo profundo, Rimfree, para asiento y tapa del inodoro
- Inodoro suspendido Geberit Bambini para niños, fondo profundo, Rimfree, sin orificios para asiento y tapa del inodoro

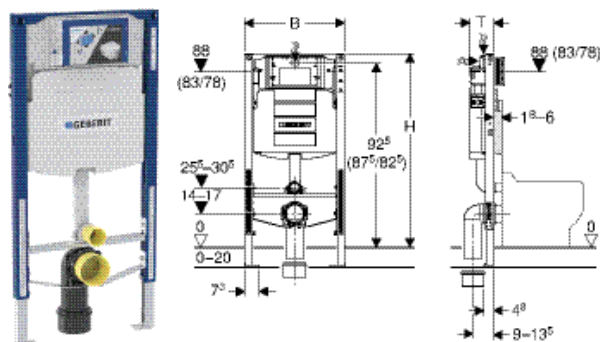
Accesorios complementarios

- Vista general de accesorios complementarios – bastidores para inodoros Geberit Duofix → pág. 343

Propiedades

- Bastidor estático autoportante, protegido contra la corrosión con pintura polvo al horno
- Bastidor con orificios de Ø 9 mm para la fijación en construcción con panel de madera
- Bastidor preparado para soportes de inodoros cerámicos con superficie de apoyo reducida
- Patas de apoyo galvanizadas
- Pata de apoyo ajustable 0–20 cm
- Patas de apoyo con propiedades antideslizantes
- Pletinas de apoyo orientables
- Profundidad de las pletinas de apoyo adecuada para instalación en perfiles en U, UW 50 y UW 75, y carriles raíl Geberit Duofix
- Codo de desagüe montable sin herramientas en diferentes posiciones de profundidad, área de ajuste de 45 mm
- Fijación para codo de desagüe aislada acústicamente
- Cisterna empotrada con accionamiento frontal
- Cisterna empotrada totalmente aislada contra la condensación
- Con los ajustes de fábrica es posible un aclarado inmediato
- Montaje y mantenimiento en la cisterna empotrada sin herramientas
- Conexión de suministro posterior o superior en el centro
- Cajetín premontaje para humedad y suciedad
- Cajetín premontaje para registro, puede ser recortado

Bastidor Geberit Duofix Bambini para inodoro al suelo para niños y niños pequeños, 97 cm, con cisterna empotrada Sigma 12 cm



Aplicación

- Para el montaje en pared ligera
- Para la instalación en pared con altura completa o delante de pared con altura parcial
- Para la instalación en pared con altura completa
- Para instalar sistemas de sujeción Geberit GIS para pared bastidor
- Inodoros al suelo para niños y niños pequeños
- Para pulsador para inodoro Bambini
- Para alturas de recedido de 0–20 cm

Información técnica

Presión dinámica	0,1–10 bar
Temperatura del agua máx.	25 °C
Volumen de descarga, ajuste de fábrica	6 l / 3 l
Descarga total, rango de ajuste	4 l / 4,5 l / 6 l / 7,5 l
Descarga parcial, rango de ajuste	2–4 l
Caudal a 3 bar	0,16 l/s
Presión mínima de flujo	0,1 bar

Volumen de suministro

- Conexión de suministro Rp 1/2", compatible con MasterFix y Mep-laFix, con llave de escuadra integrada y rosca
- Cajetín premontaje para registro
- 2 tapones de protección
- Abrazadera
- Codo de desagüe 90° de PE-HD, Ø 90 mm
- Manguito adaptador de PE-HD, Ø 90/110 mm
- Juego de conexión para inodoro al suelo con conectores para un área de conexión Ø 85–102 mm
- Material de fijación

Propiedades

- Bastidor estático autoportante, protegido contra la corrosión con pintura polvo al horno
- Bastidor con orificios de Ø 9 mm para la fijación en construcción con panel de madera
- Patas de apoyo galvanizadas
- Pata de apoyo ajustable 0–20 cm
- Patas de apoyo con propiedades antideslizantes
- Profundidad de las pletinas de apoyo adecuada para instalación en perfiles en U, UW 50 y UW 75, y carriles raíl Geberit Duofix
- La altura del pulsador de 88 cm puede reducirse en función de la cerámica (83/78 cm)
- Codo de descarga insertado, puede ser recortado
- Placa de montaje para codo de descarga con altura ajustable
- Placa de montaje para codos de desagüe con altura ajustable
- Cisterna empotrada con accionamiento frontal
- Cisterna empotrada totalmente aislada contra la condensación
- Con los ajustes de fábrica es posible un aclarado inmediato
- Montaje y mantenimiento en la cisterna empotrada sin herramientas
- Conexión de suministro posterior o superior en el centro
- Cajetín premontaje para humedad y suciedad
- Cajetín premontaje para registro, puede ser recortado

N.º de art.	B [cm]	H [cm]	T [cm]	UMV1 [ud.]	EUR/ud.
111.922.00.5	50	97	12	1	444,60

Combinable con

- Pulsador Geberit Sigma01 para doble descarga, round, para inodoro Bambini → pág. 416
- Inodoro al suelo Geberit Bambini para niños, fondo profundo, Rimfree, para asiento y tapa del inodoro
- Inodoro al suelo Geberit Bambini para niños, fondo profundo, Rimfree, sin orificios para asiento y tapa del inodoro
- Inodoro al suelo Geberit Bambini para niños pequeños, fondo profundo, Rimfree

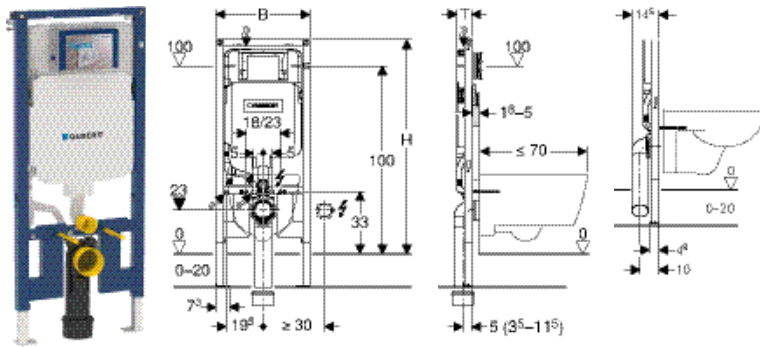
Accesorios complementarios

- Vista general de accesorios complementarios – bastidores para inodoros Geberit Duofix → pág. 343



- Para conectar los inodoros al suelo para niños o bebés no adosados la pared, debe solicitarse un juego de conexión blanco (n.º de art. 554000000).
- Si se ajusta la altura de accionamiento y/o el travesaño para el codo de descarga, el codo de descarga debe cortarse a medida

Bastidor Geberit Duofix para inodoro suspendido, 114 cm, con cisterna empotrada Sigma 8 cm, 4 / 2 litros



Aplicación

- Para el montaje en pared ligera
- Para la instalación en pared con altura completa o delante de pared con altura parcial
- Para la instalación en pared con altura completa
- Para inodoros suspendidos con medidas de conexión según EN 33:2011
- Para inodoros suspendidos con proyección de hasta 70 cm
- Para descargas simples, de doble volumen o interrumpibles
- Para alturas de recrecio de 0–20 cm

Información técnica

Presión dinámica	0,1–10 bar
Temperatura del agua máx.	25 °C
Volumen de descarga, ajuste de fábrica	4 l / 2 l

Volumen de suministro

- Conexión de suministro Rp 1/2", compatible con MasterFix y Mep-laFix, con llave de escuadra integrada y rosca
- Cajetín premontaje para registro
- 2 anclajes de pared
- Juego de manguitos para inodoro, \varnothing 90 mm
- Codo de desagüe 90° de PE-HD, \varnothing 90 mm
- Manguito adaptador de PE-HD, \varnothing 90/110 mm
- 2 tapones de protección
- 2 varillas roscadas M12
- Material de fijación

Propiedades

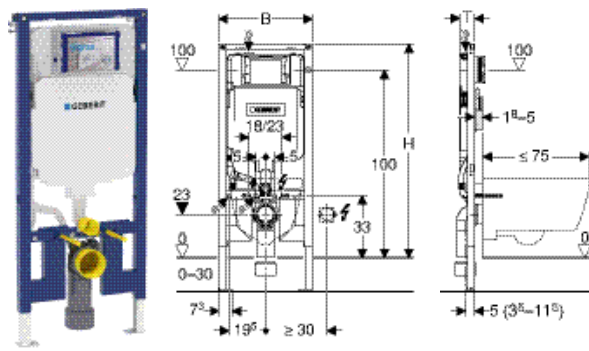
- Serie de fabricación 2016
- Bastidor estático autoportante, protegido contra la corrosión con pintura polvo al horno
- Bastidor con orificios de \varnothing 9 mm para la fijación en construcción con panel de madera
- Bastidor adecuado para inodoros cerámicos con superficie de apoyo reducida (en caso de revestimiento de la pared resistente a la presión)
- Patas de apoyo galvanizadas
- Patas de apoyo con regulación de altura continua
- Patas de apoyo con propiedades antideslizantes
- Profundidad de placa de apoyo adecuada para instalación en perfil en U UW 50 y carril rail Geberit Duofix
- Codo de desagüe montable sin herramientas en diferentes posiciones de profundidad
- Codo de desagüe montable en posición vertical en posición de profundidad delantera
- Codo de desagüe alargado, para la conexión en el suelo
- Fijación para codo de desagüe aislada acústicamente
- Cisterna empotrada con accionamiento frontal
- Cisterna empotrada totalmente aislada contra la condensación
- Con los ajustes de fábrica es posible un aclarado inmediato
- Montaje y mantenimiento en la cisterna empotrada sin herramientas
- Conexión de suministro superior izquierda
- Cajetín premontaje para humedad y suciedad
- Cajetín premontaje que puede ser recortada, adecuada para pulsadores enrasados
- Con tubo guía para tubo de alimentación para inodoros bidé Geberit AquaClean y para cable de conexión
- Fijación para conexión eléctrica

N.º de art.	B [cm]	H [cm]	T [cm]	UMV1 [ud.]	EUR/ud.
111.599.00.1	50	114	8	12	438,40



- Producción por encargo

Bastidor Geberit Duofix para inodoro suspendido, 114 cm, con cisterna empotrada Sigma 8 cm, codo de desagüe de PVC



Aplicación

- Para el montaje en pared ligera
- Para la instalación en pared con altura completa o delante de pared con altura parcial
- Para la instalación en pared con altura completa
- Para inodoros suspendidos con medidas de conexión según EN 33:2011
- Para inodoros suspendidos con proyección de hasta 75 cm
- Para descargas simples, de doble volumen o interrumpibles
- Para alturas de recrecido de 0–30 cm

Información técnica

Presión dinámica	0,1–10 bar
Temperatura del agua máx.	25 °C
Volumen de descarga, ajuste de fábrica	6 l / 3 l
Descarga total, rango de ajuste	4 l / 4,5 l / 6 l / 7,5 l
Descarga parcial, rango de ajuste	2–4 l

Volumen de suministro

- Conexión de suministro Rp 1/2", compatible con MasterFix y Mep-laFix, con llave de escuadra integrada y rosca
- Cajetín premontaje para registro
- 2 anclajes de pared
- Juego de manguitos para inodoro, \varnothing 90 mm
- Codo de desagüe 90° de PVC, \varnothing 90 mm
- Manguito adaptador de PVC, \varnothing 90/110 mm
- 2 tapones de protección
- 2 varillas roscadas M12
- Material de fijación

Propiedades

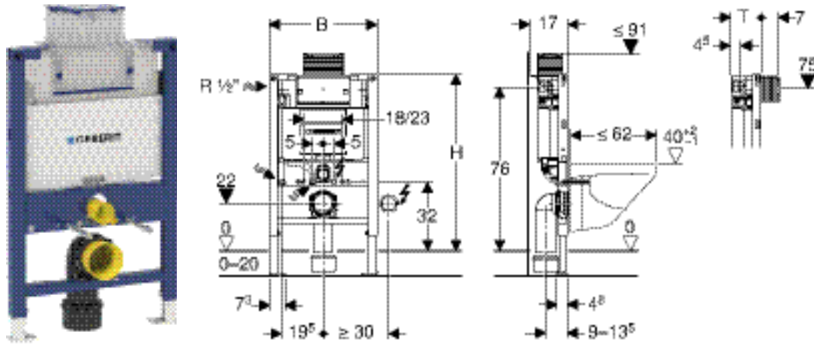
- Serie de fabricación 2016
- Bastidor estático autoportante, protegido contra la corrosión con pintura polvo al horno
- Bastidor con orificios de \varnothing 9 mm para la fijación en construcción con panel de madera
- Bastidor adecuado para inodoros cerámicos con superficie de apoyo reducida (en caso de revestimiento de la pared resistente a la presión)
- Patas de apoyo galvanizadas
- Patas de apoyo con regulación de altura continua
- Patas de apoyo con propiedades antideslizantes
- Profundidad de placa de apoyo adecuada para instalación en perfil en U UW 50 y carril rail Geberit Duofix
- Codo de desagüe montable sin herramientas en diferentes posiciones de profundidad
- Codo de desagüe montable en posición vertical en posición de profundidad delantera
- Codo de desagüe alargado, para la conexión en el suelo
- Fijación para codo de desagüe aislada acústicamente
- Cisterna empotrada con accionamiento frontal
- Cisterna empotrada totalmente aislada contra la condensación
- Con los ajustes de fábrica es posible un aclarado inmediato
- Montaje y mantenimiento en la cisterna empotrada sin herramientas
- Conexión de suministro superior izquierda
- Cajetín premontaje para humedad y suciedad
- Cajetín premontaje que puede ser recortada, adecuada para pulsadores enrasados
- Con tubo guía para tubo de alimentación para inodoros bidé Geberit AquaClean y para cable de conexión
- Fijación para conexión eléctrica

N.º de art.	B [cm]	H [cm]	T [cm]	UMV1 [ud.]	EUR/ud.
111.791.00.1	50	114	8	12	418,20

Accesorios complementarios

- Vista general de accesorios complementarios – bastidores para inodoros Geberit Duofix → pág. 343

Bastidor Geberit Duofix para inodoro suspendido, 82 cm, con cisterna empotrada Omega 12 cm



click & scan

Aplicación

- Para el montaje en pared ligera
- Para la instalación delante de pared con altura parcial
- Para inodoros suspendidos con medidas de conexión según EN 33:2011
- Para inodoros suspendidos con proyección de hasta 62 cm
- Para doble descarga
- Para alturas de recrecido de 0–20 cm

Información técnica

Presión dinámica	0,1–10 bar
Temperatura del agua máx.	25 °C
Volumen de descarga, ajuste de fábrica	6 l / 3 l
Descarga total, rango de ajuste	4 l / 4,5 l / 6 l / 7,5 l
Descarga parcial, rango de ajuste	2–4 l
Caudal a 3 bar	0,16 l/s
Presión mínima de flujo	0,1 bar

Volumen de suministro

- Conexión de suministro Rp 1/2", compatible con MasterFix y Mep-laFix, con llave de escuadra integrada y rosca
- Cajetín premontaje para registro
- Juego de manguitos para inodoro, Ø 90 mm
- Codo de desagüe 90° de PE-HD, Ø 90 mm
- Manguito adaptador de PE-HD, Ø 90/110 mm
- 2 tapones de protección
- 2 varillas roscadas M12
- Material de fijación

Propiedades

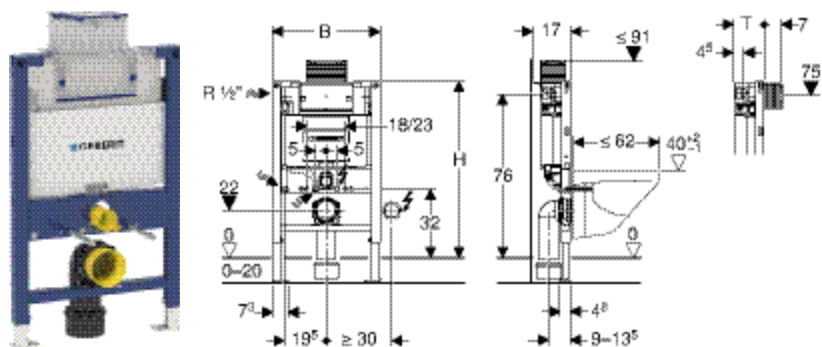
- Bastidor estático autoportante, protegido contra la corrosión con pintura polvo al horno
- Bastidor con orificios de Ø 9 mm para la fijación en construcción con panel de madera
- Bastidor preparado para soportes de inodoros cerámicos con superficie de apoyo reducida
- Patas de apoyo galvanizadas
- Pata de apoyo ajustable 0–20 cm
- Patas de apoyo con propiedades antideslizantes
- Pletinas de apoyo orientables
- Profundidad de las pletinas de apoyo adecuada para instalación en perfiles en U, UW 50 y UW 75, y carriles raíl Geberit Duofix
- Codo de desagüe montable sin herramientas en diferentes posiciones de profundidad, área de ajuste de 45 mm
- Fijación para codo de desagüe aislada acústicamente
- Cisterna empotrada con accionamiento superior o frontal
- Cisterna empotrada totalmente aislada contra la condensación
- Con los ajustes de fábrica es posible un aclarado inmediato
- Montaje y mantenimiento en la cisterna empotrada sin herramientas
- Conexión de suministro lateral izquierda o posterior izquierda
- Cajetín premontaje para humedad y suciedad
- Cajetín premontaje para registro, puede ser recortado
- Con tubo guía para tubo de alimentación para inodoros bidé Geberit AquaClean y para cable de conexión
- Fijación para conexión eléctrica
- Montaje en caja de alimentación y conexión

N.º de art.	B [cm]	H [cm]	T [cm]	UMV1 [ud.]	EUR/ud.
111.003.00.1	50	82	14	1	424,50

Accesorios complementarios

- Vista general de accesorios complementarios – bastidores para inodoros Geberit Duofix → pág. 343

Bastidor Geberit Duofix para inodoro suspendido, 82 cm, con cisterna empotrada Omega 12 cm, 4 / 2 litros



click & scan

Aplicación

- Para el montaje en pared ligera
- Para la instalación delante de pared con altura parcial
- Para inodoros suspendidos con medidas de conexión según EN 33:2011
- Para inodoros suspendidos con proyección de hasta 62 cm
- Para doble descarga
- Para alturas de recrecido de 0–20 cm

Información técnica

Presión dinámica	0,1–10 bar
Temperatura del agua máx.	25 °C
Volumen de descarga, ajuste de fábrica	4 l / 2 l

Volumen de suministro

- Conexión de suministro Rp 1/2", compatible con MasterFix y Mep-laFix, con llave de escuadra integrada y rosca
- Cajetín premontaje para registro
- Juego de manguitos para inodoro, \varnothing 90 mm
- Codo de desagüe 90° de PE-HD, \varnothing 90 mm
- Manguito adaptador de PE-HD, \varnothing 90/110 mm
- 2 tapones de protección
- 2 varillas roscadas M12
- Material de fijación

Propiedades

- Bastidor estático autoportante, protegido contra la corrosión con pintura polvo al horno
- Bastidor con orificios de \varnothing 9 mm para la fijación en construcción con panel de madera
- Bastidor preparado para soportes de inodoros cerámicos con superficie de apoyo reducida
- Patas de apoyo galvanizadas
- Pata de apoyo ajustable 0–20 cm
- Patas de apoyo con propiedades antideslizantes
- Pletinas de apoyo orientables
- Profundidad de las pletinas de apoyo adecuada para instalación en perfiles en U, UW 50 y UW 75, y carriles raíl Geberit Duofix
- Codo de desagüe montable sin herramientas en diferentes posiciones de profundidad, área de ajuste de 45 mm
- Fijación para codo de desagüe aislada acústicamente
- Cisterna empotrada con accionamiento superior o frontal
- Cisterna empotrada totalmente aislada contra la condensación
- Con los ajustes de fábrica es posible un aclarado inmediato
- Montaje y mantenimiento en la cisterna empotrada sin herramientas
- Conexión de suministro lateral izquierda o posterior izquierda
- Cajetín premontaje para humedad y suciedad
- Cajetín premontaje para registro, puede ser recortado
- Con tubo guía para tubo de alimentación para inodoros bidé Geberit AquaClean y para cable de conexión
- Fijación para conexión eléctrica
- Montaje en caja de alimentación y conexión

N.º de art.	B [cm]	H [cm]	T [cm]	UMV1 [ud.]	EUR/ud.
111.017.00.1	50	82	14	1	443,50

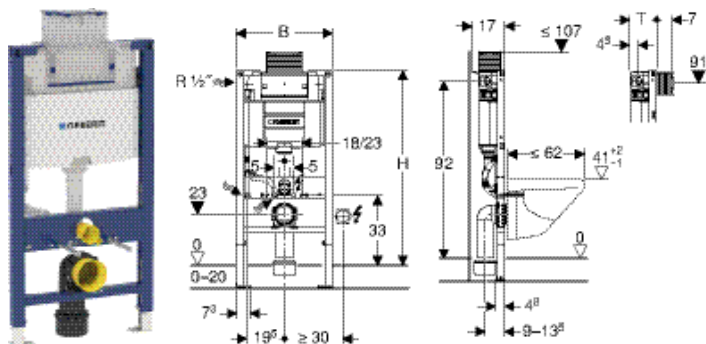
Accesorios complementarios

- Vista general de accesorios complementarios – bastidores para inodoros Geberit Duofix → pág. 343



- Producción por encargo

Bastidor Geberit Duofix para inodoro suspendido, 98 cm, con cisterna empotrada Omega 12 cm



click & scan

Aplicación

- Para el montaje en pared ligera
- Para la instalación delante de pared con altura parcial
- Para inodoros suspendidos con medidas de conexión según EN 33:2011
- Para inodoros suspendidos con proyección de hasta 62 cm
- Para doble descarga
- Para alturas de recreído de 0–20 cm

Información técnica

Presión dinámica	0,1–10 bar
Temperatura del agua máx.	25 °C
Volumen de descarga, ajuste de fábrica	6 l / 3 l
Descarga total, rango de ajuste	4 l / 4,5 l / 6 l / 7,5 l
Descarga parcial, rango de ajuste	2–4 l
Caudal a 3 bar	0,16 l/s
Presión mínima de flujo	0,1 bar

Volumen de suministro

- Conexión de suministro Rp 1/2", compatible con MasterFix y Mep-laFix, con llave de escuadra integrada y rosca
- Cajetín premontaje para registro
- Juego de manguitos para inodoro, \varnothing 90 mm
- Codo de desagüe 90° de PE-HD, \varnothing 90 mm
- Manguito adaptador de PE-HD, \varnothing 90/110 mm
- 2 tapones de protección
- 2 varillas roscadas M12
- Material de fijación

Propiedades

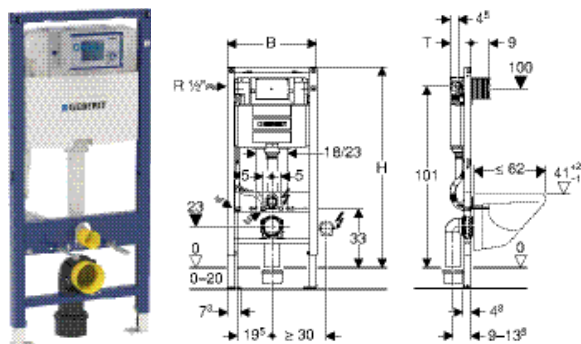
- Bastidor estático autoportante, protegido contra la corrosión con pintura polvo al horno
- Bastidor con orificios de \varnothing 9 mm para la fijación en construcción con panel de madera
- Bastidor preparado para soportes de inodoros cerámicos con superficie de apoyo reducida
- Patas de apoyo galvanizadas
- Pata de apoyo ajustable 0–20 cm
- Patas de apoyo con propiedades antideslizantes
- Pletinas de apoyo orientables
- Profundidad de las pletinas de apoyo adecuada para instalación en perfiles en U, UW 50 y UW 75, y carriles raíl Geberit Duofix
- Codo de desagüe montable sin herramientas en diferentes posiciones de profundidad, área de ajuste de 45 mm
- Fijación para codo de desagüe aislada acústicamente
- Cisterna empotrada con accionamiento superior o frontal
- Cisterna empotrada totalmente aislada contra la condensación
- Con los ajustes de fábrica es posible un aclarado inmediato
- Montaje y mantenimiento en la cisterna empotrada sin herramientas
- Conexión de suministro lateral izquierda o posterior izquierda
- Cajetín premontaje para humedad y suciedad
- Cajetín premontaje para registro, puede ser recortado
- Con tubo guía para tubo de alimentación para inodoros bidé Geberit AquaClean y para cable de conexión
- Fijación para conexión eléctrica
- Montaje en caja de alimentación y conexión

N.º de art.	B [cm]	H [cm]	T [cm]	UMV1 [ud.]	EUR/ud.
111.030.00.1	50	98	14	1	424,50

Accesorios complementarios

- Vista general de accesorios complementarios – bastidores para inodoros Geberit Duofix → pág. 343

Bastidor Geberit Duofix para inodoro suspendido, 112 cm, con cisterna empotrada Omega 12 cm



click & scan

Aplicación

- Para el montaje en pared ligera
- Para la instalación en pared con altura completa o delante de pared con altura parcial
- Para la instalación en pared con altura completa
- Para inodoros suspendidos con medidas de conexión según EN 33:2011
- Para inodoros suspendidos con proyección de hasta 62 cm
- Para doble descarga
- Para alturas de recocado de 0–20 cm

Información técnica

Presión dinámica	0,1–10 bar
Temperatura del agua máx.	25 °C
Volumen de descarga, ajuste de fábrica	6 l / 3 l
Descarga total, rango de ajuste	4 l / 4,5 l / 6 l / 7,5 l
Descarga parcial, rango de ajuste	2–4 l
Caudal a 3 bar	0,16 l/s
Presión mínima de flujo	0,1 bar

Volumen de suministro

- Conexión de suministro Rp 1/2", compatible con MasterFix y Mep-laFix, con llave de escuadra integrada y rosca
- Cajetín premontaje para registro
- Juego de manguitos para inodoro, \varnothing 90 mm
- Codo de desagüe 90° de PE-HD, \varnothing 90 mm
- Manguito adaptador de PE-HD, \varnothing 90/110 mm
- 2 tapones de protección
- 2 varillas roscadas M12
- Material de fijación

Propiedades

- Bastidor estático autoportante, protegido contra la corrosión con pintura polvo al horno
- Bastidor con orificios de \varnothing 9 mm para la fijación en construcción con panel de madera
- Bastidor preparado para soportes de inodoros cerámicos con superficie de apoyo reducida
- Patas de apoyo galvanizadas
- Pata de apoyo ajustable 0–20 cm
- Patas de apoyo con propiedades antideslizantes
- Pletinas de apoyo orientables
- Profundidad de las pletinas de apoyo adecuada para instalación en perfiles en U, UW 50 y UW 75, y carriles raíl Geberit Duofix
- Codo de desagüe montable sin herramientas en diferentes posiciones de profundidad, área de ajuste de 45 mm
- Fijación para codo de desagüe aislada acústicamente
- Cisterna empotrada con accionamiento frontal
- Cisterna empotrada totalmente aislada contra la condensación
- Con los ajustes de fábrica es posible un aclarado inmediato
- Montaje y mantenimiento en la cisterna empotrada sin herramientas
- Conexión de suministro lateral izquierda o posterior izquierda
- Cajetín premontaje para humedad y suciedad
- Cajetín premontaje para registro, puede ser recortado
- Con tubo guía para tubo de alimentación para inodoros bidé Geberit AquaClean y para cable de conexión
- Fijación para conexión eléctrica
- Montaje en caja de alimentación y conexión

N.º de art.	B [cm]	H [cm]	T [cm]	UMV1 [ud.]	EUR/ud.
111.060.00.1	50	112	12	1	424,50

Accesorios complementarios

- Vista general de accesorios complementarios – bastidores para inodoros Geberit Duofix → pág. 343

Bastidores para lavabos

Vista general de accesorios complementarios – bastidores Geberit Duofix para lavabos

Geberit España, Versión: noviembre 2024

	Grifos electrónicos para lavabos Geberit para caja funcional empotrada	Fijación Geberit Duofix para lavabos con distancia entre fijaciones 38–58 cm	Juego de anclaje de pared Geberit Duofix para montaje individual	Juego instalación para Geberit Duofix en pared posterior	Juego de extensiones de patas Geberit Duofix para altura de recrecido de 20–40 cm	Embellecedor Geberit para llave de paso empotrada	Juego de mando de accionamiento Geberit para llave de paso empotrada	Placa ciega Geberit para caja funcional empotrada	Placa ciega Geberit para caja funcional empotrada y sifón empotrado
		111.868.00.1	111.815.00.1	111.064.00.1	111.848.00.1	610.090.21.1	610.089.21.1	116.425.11.1	116.426.11.1
		→ pág. 382		→ pág. 383	→ pág. 383	→ pág. 385	→ pág. 385	→ pág. 586	→ pág. 586
111.432.00.2 Bastidor Geberit Duofix para lavabos, 112 cm, grifo de encimera		✓	✓	✓	✓				
111.487.00.2 Bastidor Geberit Duofix para lavabos, 82–98 cm, grifo de encimera		✓	✓	✓	✓				
111.493.00.1 Bastidor Geberit Duofix para lavabos, 112–130 cm, grifo mural empotrado		✓	✓	✓	✓				
111.551.00.1 Bastidor Geberit Duofix para lavabo, 112 cm, grifo de encimera electrónico con caja funcional empotrada	✓		✓	✓	✓			✓	
111.556.00.1 Bastidor Geberit Duofix para lavabo, 112 cm, grifo de encimera electrónico con caja funcional empotrada, con sifón antiolores empotrado	✓		✓	✓	✓				✓
111.558.00.1 Bastidor para lavabo Geberit Duofix, 130 cm, grifo mural electrónico con caja funcional empotrada	✓		✓	✓	✓			✓	
111.561.00.1 Bastidor para lavabo Geberit Duofix, 130 cm, grifo mural electrónico con caja funcional empotrada, con sifón empotrado	✓		✓	✓	✓				✓

✓ Compatible

Vista general del material – bastidores para lavabo Geberit Duofix para muebles del baño

Geberit España, octubre 2024

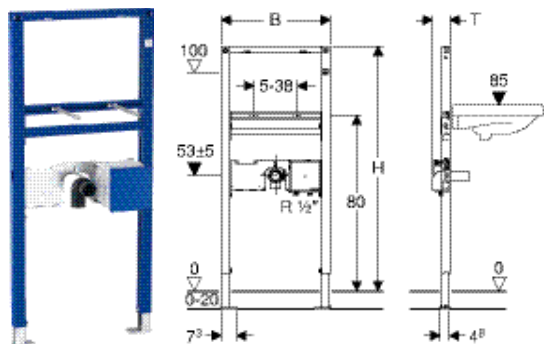
Armadillo con espejo/lavabo/lavabo de dos senos/mueble bajo	Ancho nominal en cm	60	75	90	105	120	135
Caja de instalación para armario con espejo Geberit ONE, 90 cm de altura	111.941.00.1	✓					
	111.942.00.1		✓				
	111.943.00.1			✓			
	111.944.00.1				✓		
	111.945.00.1					✓	
Travesaño Geberit Duofix para fijación de bastidor, para distancia entre montantes a partir de 60 cm	111.041.00.1	✓					
	111.042.00.1		✓				
	111.043.00.1			✓			
	111.044.00.1				✓		
	111.045.00.1					✓	
Gama con bastidor para lavabo Geberit Duofix, modelo estándar	Anchura de bastidor 50 cm	✓ ¹⁾	✓	✓	✓	✓ ²⁾¹⁾	✓ ²⁾¹⁾

✓ Compatible con las series Geberit ONE y Geberit iCon. Para otras series y productos externos, deben comprobarse las medidas de conexión detalladas efectivas de los productos para la selección final

¹⁾ Para la aplicación del bastidor para lavabo Geberit Duofix, modelo estándar con ancho de 50 cm, existen posibilidades de colocación limitadas para la fijación de mueble bajo para lavabo al lado del bastidor, en comparación con un bastidor de modelo estrecho con 44 cm de ancho

²⁾ Aplicación de dos bastidores de montaje Duofix para dos grifos

Bastidor Geberit Duofix para lavabo, 112 cm, grifo de encimera electrónico con caja funcional empotrada



click & scan

Aplicación

- Para el montaje en pared ligera
- Para la instalación en pared con altura completa o delante de pared con altura parcial
- Para la instalación en pared con altura completa
- Para el montaje de lavabos
- Para grifos electrónicos para lavabos Piave y Brenta, montaje de encimera, para caja funcional empotrada
- Para alturas de recrecido de 0-20 cm

Volumen de suministro

- Codo de desagüe de PE-HD, \varnothing 50 mm
- Junta \varnothing 44/32 mm
- 2 varillas roscadas M10
- Cajetín premontaje con tapa, para cajetín empotrado
- Material de fijación

Propiedades

- Bastidor estático autoportante, protegido contra la corrosión con pintura polvo al horno
- Bastidor con orificios de \varnothing 9 mm para la fijación en construcción con panel de madera
- Patas de apoyo galvanizadas
- Pata de apoyo ajustable 0-20 cm
- Patas de apoyo con propiedades antideslizantes
- Pletinas de apoyo orientables
- Profundidad de las pletinas de apoyo adecuada para instalación en perfiles en U, UW 50 y UW 75, y carriles raíl Geberit Duofix
- Distancia entre fijaciones del lavabo de 5-38 cm
- Conexiones de suministro aptas para MasterFix y MeplaFix
- Conexión de suministro inferior en el cajetín empotrado
- Fijación para codo de desagüe con altura ajustable y aislada acústicamente
- Cajetín empotrado para grifo electrónico Geberit para lavabos, montaje de encimera, para caja funcional empotrada, premontada
- Llaves de paso integradas en cajetín empotrado
- Terminal para conexión eléctrica en cajetín empotrado

N.º de art.	B [cm]	H [cm]	T [cm]	UMV1 [ud.]	EUR/ud.
111.551.00.1	50	112	7,5	1	383,70

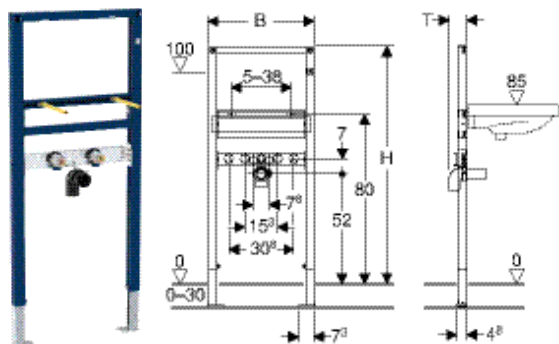
Combinable con

- Grifo electrónico para lavabos Geberit Piave, montaje de encimera, servicio de red, para caja funcional empotrada → pág. 554
- Grifo electrónico para lavabo Geberit Brenta, montaje de encimera, servicio de red, para caja funcional empotrada → pág. 558
- Grifo electrónico para lavabos Geberit Piave, montaje de encimera, servicio a batería, para caja funcional empotrada → pág. 562
- Grifo electrónico para lavabos Geberit Brenta, montaje de encimera, servicio a batería, para caja funcional empotrada → pág. 566
- Grifo electrónico para lavabos Geberit Piave, montaje de encimera, servicio a generador, para caja funcional empotrada → pág. 570
- Grifo electrónico para lavabos Geberit Brenta, montaje de encimera, servicio a generador, para caja funcional empotrada → pág. 572

Accesorios complementarios

- Vista general de accesorios complementarios – bastidores Geberit Duofix para lavabos → pág. 356

Bastidor Geberit Duofix para lavabos, 112 cm, grifo de encimera



click & scan

Aplicación

- Para el montaje en pared ligera
- Para la instalación en pared con altura completa o delante de pared con altura parcial
- Para la instalación en pared con altura completa
- Para el montaje de lavabos
- Para grifos de encimera
- Para alturas de recreido de 0–30 cm

Volumen de suministro

- 2 codos de suministro Rp 1/2" / R 1/2", compatible con MF
- 2 baberos de impermeabilización
- 2 insertos de aislamiento acústico
- 2 casquillos de aislamiento
- Codo de desagüe de PE-HD, \varnothing 50 mm
- Junta \varnothing 44/40 mm
- 2 varillas roscadas M10
- Material de fijación

Propiedades

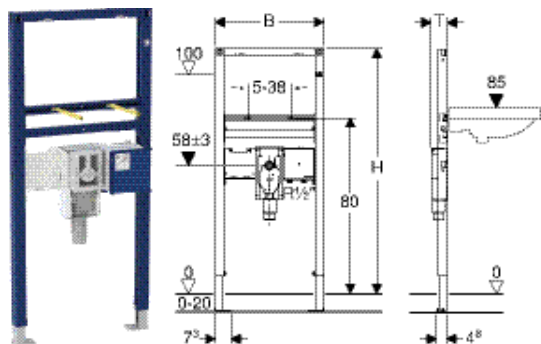
- Bastidor estático autoportante, protegido contra la corrosión con pintura polvo al horno
- Bastidor con orificios de \varnothing 9 mm para la fijación en construcción con panel de madera
- Patas de apoyo galvanizadas
- Pata de apoyo ajustable 0–30 cm
- Patas de apoyo con propiedades antideslizantes
- Pletinas de apoyo orientables
- Profundidad de las pletinas de apoyo adecuada para instalación en perfiles en U, UW 50 y UW 75, y carriles raíl Geberit Duofix
- Distancia entre fijaciones del lavabo de 5–38 cm
- Fijación para codo de desagüe con altura ajustable y aislada acústicamente
- Placa de montaje para grifos ajustable en altura y profundidad
- Babero de impermeabilización autoadhesivo, con tela laminada

N.º de art.	B [cm]	H [cm]	T [cm]	UMV1 [ud.]	EUR/ud.
111.432.00.2	50	112	7,5	1	180,00

Accesorios complementarios

- Vista general de accesorios complementarios – bastidores Geberit Duofix para lavabos → pág. 356

Bastidor Geberit Duofix para lavabo, 112 cm, grifo de encimera electrónico con caja funcional empotrada, con sifón antiolores empotrado



click & scan

Aplicación

- Para el montaje en pared ligera
- Para la instalación en pared con altura completa o delante de pared con altura parcial
- Para la instalación en pared con altura completa
- Apto para construcción sin barreras
- Para el montaje de lavabos
- Para grifos electrónicos para lavabos Piave y Brenta, montaje de encimera, para caja funcional empotrada
- Para alturas de recreado de 0–20 cm

Volumen de suministro

- Cajetín premontaje
- 2 varillas roscadas M10
- Cajetín premontaje con tapa, para cajetín empotrado
- Material de fijación

Propiedades

- Bastidor estático autoportante, protegido contra la corrosión con pintura polvo al horno
- Bastidor con orificios de $\varnothing 9$ mm para la fijación en construcción con panel de madera
- Patas de apoyo galvanizadas
- Pata de apoyo ajustable 0–20 cm
- Patas de apoyo con propiedades antideslizantes
- Pletinas de apoyo orientables
- Profundidad de las pletinas de apoyo adecuada para instalación en perfiles en U, UW 50 y UW 75, y carriles raíl Geberit Duofix
- Distancia entre fijaciones del lavabo de 5–38 cm
- Sifón empotrado con guiado de corriente óptimo y elevada capacidad de autolimpieza
- Altura del sifón empotrado ajustable ± 3 en el montaje final
- caja de montaje de pared con manguitos de descarga de PP, $\varnothing 50$ mm
- Conexiones de suministro aptas para MasterFix y MeplaFix
- Conexión de suministro inferior en el cajetín empotrado
- Fijación para codo de desagüe con altura ajustable y aislada acústicamente
- Cajetín empotrado para grifo electrónico Geberit para lavabos, montaje de encimera, para caja funcional empotrada, premontada
- Llaves de paso integradas en cajetín empotrado
- Terminal para conexión eléctrica en cajetín empotrado

N.º de art.	B [cm]	H [cm]	T [cm]	UMV1 [ud.]	EUR/ud.
111.556.00.1	50	112	7,5	1	463,60

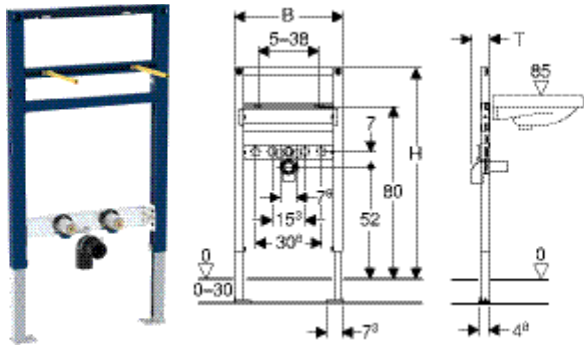
Combinable con

- Grifo electrónico para lavabos Geberit Piave, montaje de encimera, servicio de red, para caja funcional empotrada → pág. 554
- Grifo electrónico para lavabo Geberit Brenta, montaje de encimera, servicio de red, para caja funcional empotrada → pág. 558
- Grifo electrónico para lavabos Geberit Piave, montaje de encimera, servicio a batería, para caja funcional empotrada → pág. 562
- Grifo electrónico para lavabos Geberit Brenta, montaje de encimera, servicio a batería, para caja funcional empotrada → pág. 566
- Grifo electrónico para lavabos Geberit Piave, montaje de encimera, servicio a generador, para caja funcional empotrada → pág. 570
- Grifo electrónico para lavabos Geberit Brenta, montaje de encimera, servicio a generador, para caja funcional empotrada → pág. 572

Accesorios complementarios

- Vista general de accesorios complementarios – bastidores Geberit Duofix para lavabos → pág. 356

Bastidor Geberit Duofix para lavabos, 82–98 cm, grifo de encimera



click & scan

Aplicación

- Para el montaje en pared ligera
- Para la instalación delante de pared con altura parcial
- Para el montaje de lavabos
- Para grifos de encimera
- Para alturas de recrecio de 0–30 cm

Volumen de suministro

- 2 codos de suministro Rp 1/2" / R 1/2", compatible con MF
- 2 baberos de impermeabilización
- 2 casquillos de aislamiento
- Codo de desagüe de PE-HD, ø 50 mm
- Junta ø 44/40 mm
- 2 varillas roscadas M10
- Material de fijación

Propiedades

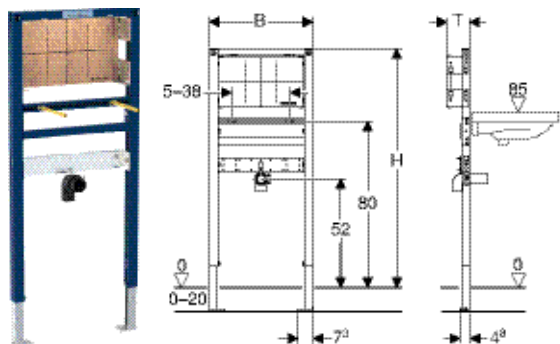
- Bastidor estático autoportante, protegido contra la corrosión con pintura polvo al horno
- Bastidor con orificios de ø 9 mm para la fijación en construcción con panel de madera
- Patas de apoyo galvanizadas
- Pata de apoyo ajustable 0–30 cm
- Patas de apoyo con propiedades antideslizantes
- Pletinas de apoyo orientables
- Profundidad de las pletinas de apoyo adecuada para instalación en perfiles en U, UW 50 y UW 75, y carriles raíl Geberit Duofix
- Distancia entre fijaciones del lavabo de 5–38 cm
- Fijación para codo de desagüe con altura ajustable y aislada acústicamente
- Placa de montaje para grifos ajustable en altura y profundidad
- Babero de impermeabilización autoadhesivo, con tela laminada

N.º de art.	B [cm]	H [cm]	T [cm]	UMV1 [ud.]	EUR/ud.
111.487.00.2	50	82–98	7,5	1	187,60

Accesorios complementarios

- Vista general de accesorios complementarios – bastidores Geberit Duofix para lavabos → pág. 356

Bastidor Geberit Duofix para lavabos, 112–130 cm, grifo mural empotrado



click & scan

Aplicación

- Para el montaje en pared ligera
- Para la instalación en pared con altura completa o delante de pared con altura parcial
- Para la instalación en pared con altura completa
- Para el montaje de lavabos
- Para grifos empotrados en la pared
- Para alturas de recrecido de 0–20 cm

Volumen de suministro

- Codo de desagüe de PE-HD, \varnothing 50 mm
- Junta \varnothing 44/32 mm
- 2 varillas roscadas M10
- Material de fijación

Propiedades

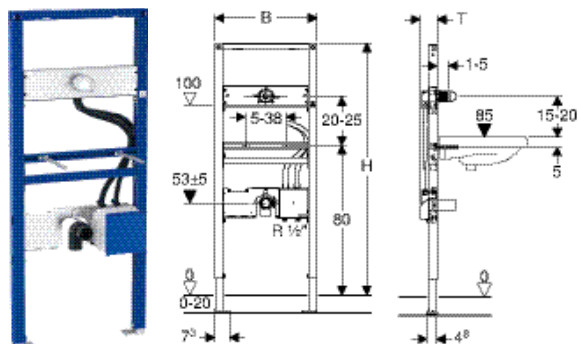
- Bastidor estático autoportante, protegido contra la corrosión con pintura polvo al horno
- Bastidor con orificios de \varnothing 9 mm para la fijación en construcción con panel de madera
- Patas de apoyo galvanizadas
- Pata de apoyo ajustable 0–20 cm
- Patas de apoyo con propiedades antideslizantes
- Pletinas de apoyo orientables
- Profundidad de las pletinas de apoyo adecuada para instalación en perfiles en U, UW 50 y UW 75, y carriles raíl Geberit Duofix
- Distancia entre fijaciones del lavabo de 5–38 cm
- Placa de fijación ajustable en altura y profundidad
- Placa de fijación de madera contrachapada, tratada para ser resistente al agua
- Clase de material de construcción B2 según DIN 4102-1, o clase D-s2, d0 según EN 13501-3
- Emisión de formaldehído clase A según EN 1084 o clase E 1 según EN 13936
- Fijación para codo de desagüe con altura ajustable y aislada acústicamente

N.º de art.	B [cm]	H [cm]	T [cm]	UMV1 [ud.]	EUR/ud.
111.493.00.1	50	112–130	11	1	255,10

Accesorios complementarios

- Vista general de accesorios complementarios – bastidores Geberit Duofix para lavabos → pág. 356

Bastidor para lavabo Geberit Duofix, 130 cm, grifo mural electrónico con caja funcional empotrada



click & scan

Aplicación

- Para el montaje en pared ligera
- Para la instalación en pared con altura completa o delante de pared con altura parcial
- Para la instalación en pared con altura completa
- Para el montaje de lavabos
- Para grifos electrónicos para lavabos Piave y Brenta, montaje mural, para caja funcional empotrada
- Para alturas de recrecido de 0–20 cm

Volumen de suministro

- Codo de desagüe de PE-HD, \varnothing 50 mm
- Junta \varnothing 44/32 mm
- 2 varillas roscadas M10
- Cajetín premontaje con tapa, para cajetín empotrado
- Cajetín premontaje para fijación, para grifo mural
- Material de fijación

Propiedades

- Bastidor estático autoportante, protegido contra la corrosión con pintura polvo al horno
- Bastidor con orificios de \varnothing 9 mm para la fijación en construcción con panel de madera
- Patas de apoyo galvanizadas
- Pata de apoyo ajustable 0–20 cm
- Patas de apoyo con propiedades antideslizantes
- Pletinas de apoyo orientables
- Profundidad de las pletinas de apoyo adecuada para instalación en perfiles en U, UW 50 y UW 75, y carriles raíl Geberit Duofix
- Distancia entre fijaciones del lavabo de 5–38 cm
- Placa de montaje para grifos con altura ajustable
- Fijación premontada para grifo mural
- Conexiones de suministro aptas para MasterFix y MeplaFix
- Conexión de suministro inferior en el cajetín empotrado
- Fijación para codo de desagüe con altura ajustable y aislada acústicamente
- Cajetín empotrado para grifo electrónico Geberit para lavabos, montaje mural, para caja funcional empotrada, premontada
- Tubos de conexión entre cajetín empotrado y fijación para grifo mural premontados
- Llaves de paso integradas en cajetín empotrado
- Terminal para conexión eléctrica en cajetín empotrado

N.º de art.	B [cm]	H [cm]	T [cm]	UMV1 [ud.]	EUR/ud.
111.558.00.1	50	130	7,5	1	454,95

Combinable con

- Grifo electrónico para lavabos Geberit Piave, montaje mural, servicio de red, para caja funcional empotrada → pág. 574
- Grifo electrónico para lavabos Geberit Brenta, montaje mural, servicio de red, para caja funcional empotrada → pág. 576
- Grifo electrónico para lavabos Geberit Piave, montaje mural, servicio a batería, para caja funcional empotrada → pág. 578
- Grifo electrónico para lavabos Geberit Brenta, montaje mural, servicio a batería, para caja funcional empotrada → pág. 580
- Grifo electrónico para lavabos Geberit Piave, montaje mural, servicio a generador, para caja funcional empotrada → pág. 582
- Grifo electrónico para lavabos Geberit Brenta, montaje mural, servicio a generador, para caja funcional empotrada → pág. 584

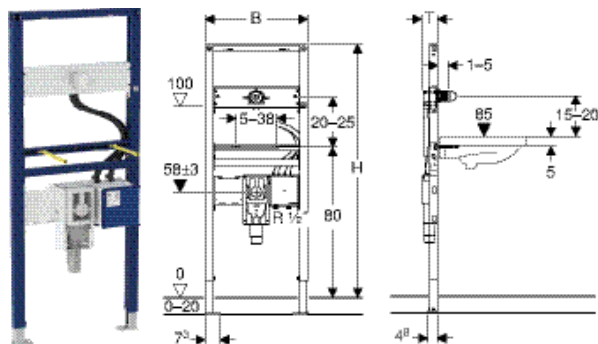
Accesorios complementarios

- Vista general de accesorios complementarios – bastidores Geberit Duofix para lavabos → pág. 356



- Sustituido por n.º de art. 111.558.00.2

Bastidor para lavabo Geberit Duofix, 130 cm, grifo mural electrónico con caja funcional empotrada, con sifón empotrado



Aplicación

- Para el montaje en pared ligera
- Para la instalación en pared con altura completa o delante de pared con altura parcial
- Para la instalación en pared con altura completa
- Apto para construcción sin barreras
- Para el montaje de lavabos
- Para grifos electrónicos para lavabos Piave y Brenta, montaje mural, para caja funcional empotrada
- Para alturas de recreado de 0–20 cm

Volumen de suministro

- Cajetín premontaje
- 2 varillas roscadas M10
- Material de fijación
- Cajetín premontaje con tapa, para cajetín empotrado
- Cajetín premontaje para fijación, para grifo mural

Propiedades

- Bastidor estático autoportante, protegido contra la corrosión con pintura polvo al horno
- Bastidor con orificios de $\varnothing 9$ mm para la fijación en construcción con panel de madera
- Patas de apoyo galvanizadas
- Pata de apoyo ajustable 0–20 cm
- Patas de apoyo con propiedades antideslizantes
- Pletinas de apoyo orientables
- Profundidad de las pletinas de apoyo adecuada para instalación en perfiles en U, UW 50 y UW 75, y carriles raíl Geberit Duofix
- Distancia entre fijaciones del lavabo de 5–38 cm
- Placa de montaje para grifos con altura ajustable
- Fijación premontada para grifo mural
- Sifón empotrado con guiado de corriente óptimo y elevada capacidad de autolimpieza
- Altura del sifón empotrado ajustable ± 3 en el montaje final
- caja de montaje de pared con manguitos de descarga de PP, $\varnothing 50$ mm
- Conexiones de suministro aptas para MasterFix y MeplaFix
- Conexión de suministro inferior en el cajetín empotrado
- Fijación para codo de desagüe con altura ajustable y aislada acústicamente
- Cajetín empotrado para grifo electrónico Geberit para lavabos, montaje mural, para caja funcional empotrada, premontada
- Tubos de conexión entre cajetín empotrado y fijación para grifo mural premontados
- Llaves de paso integradas en cajetín empotrado
- Terminal para conexión eléctrica en cajetín empotrado

N.º de art.	B [cm]	H [cm]	T [cm]	UMV1 [ud.]	EUR/ud.
111.561.00.1	50	130	7,4	1	550,95

Combinable con

- Grifo electrónico para lavabos Geberit Piave, montaje mural, servicio de red, para caja funcional empotrada → pág. 574
- Grifo electrónico para lavabos Geberit Brenta, montaje mural, servicio de red, para caja funcional empotrada → pág. 576
- Grifo electrónico para lavabos Geberit Piave, montaje mural, servicio a batería, para caja funcional empotrada → pág. 578
- Grifo electrónico para lavabos Geberit Brenta, montaje mural, servicio a batería, para caja funcional empotrada → pág. 580
- Grifo electrónico para lavabos Geberit Piave, montaje mural, servicio a generador, para caja funcional empotrada → pág. 582
- Grifo electrónico para lavabos Geberit Brenta, montaje mural, servicio a generador, para caja funcional empotrada → pág. 584

Accesorios complementarios

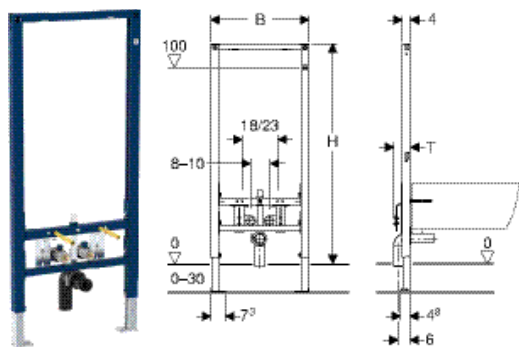
- Vista general de accesorios complementarios – bastidores Geberit Duofix para lavabos → pág. 356



- Sustituido por n.º de art. 111.561.00.2

Bastidores para bidés

Bastidor Geberit Duofix para bidé, 112 cm



click & scan

Aplicación

- Para el montaje en pared ligera
- Para la instalación en pared con altura completa o delante de pared con altura parcial
- Para la instalación en pared con altura completa
- Para bidés suspendidos con grifos de encimera
- Para alturas de recrecido de 0–30 cm

Volumen de suministro

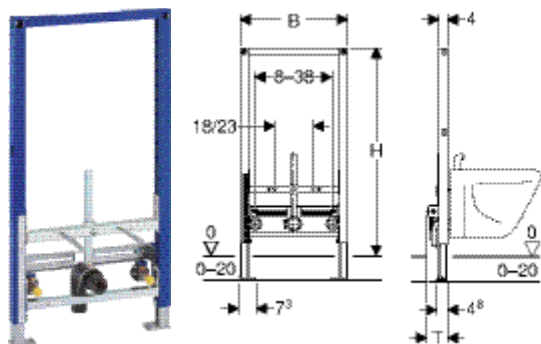
- 2 codos de suministro Rp 1/2" / R 1/2", compatible con MF
- 2 baberos de impermeabilización
- 2 casquillos de aislamiento
- Codo de desagüe de PE-HD, ø 50 mm
- Junta ø 44/40 mm
- 2 varillas roscadas M12
- Material de fijación

Propiedades

- Bastidor estático autoportante, protegido contra la corrosión con pintura polvo al horno
- Bastidor con orificios de ø 9 mm para la fijación en construcción con panel de madera
- Patas de apoyo galvanizadas
- Pata de apoyo ajustable 0–30 cm
- Distancia entre fijaciones del bidé suspendido de 18 o 23 cm
- Fijación del bidé de altura ajustable
- Patas de apoyo con propiedades antideslizantes
- Pletinas de apoyo orientables
- Profundidad de las pletinas de apoyo adecuada para instalación en perfiles en U, UW 50 y UW 75, y carriles raíl Geberit Duofix
- Fijación para codo de desagüe con altura ajustable y aislada acústicamente
- Fijaciones de grifería de altura y ancho ajustables
- Babero de impermeabilización autoadhesivo, con tela laminada

N.º de art.	B [cm]	H [cm]	T [cm]	UMV1 [ud.]	EUR/ud.
111.512.00.2	50	112	8	1	278,25

Bastidor Geberit Duofix para bidé, 98 cm, universal



click & scan

Aplicación

- Para el montaje en pared ligera
- Para la instalación delante de pared con altura parcial
- Para bidés suspendidos con grifos de encimera
- Para alturas de recrecido de 0-20 cm

Volumen de suministro

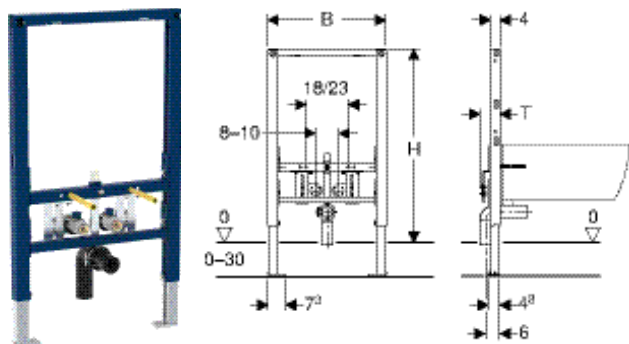
- 2 codos de suministro Rp 1/2" / R 1/2", compatible con MF
- 2 insertos de aislamiento acústico
- 2 casquillos de aislamiento
- Codo de desagüe de PE-HD, \varnothing 50 mm
- Junta \varnothing 44/32 mm
- 2 tapones de protección
- 2 varillas roscadas M12
- Material de fijación

Propiedades

- Bastidor estático autoportante, protegido contra la corrosión con pintura polvo al horno
- Bastidor con orificios de \varnothing 9 mm para la fijación en construcción con panel de madera
- Patas de apoyo galvanizadas
- Pata de apoyo ajustable 0-20 cm
- Patas de apoyo con propiedades antideslizantes
- Pletinas de apoyo orientables
- Profundidad de las pletinas de apoyo adecuada para instalación en perfiles en U, UW 50 y UW 75, y carriles raíl Geberit Duofix
- Distancia entre fijaciones del bidé suspendido de 18 o 23 cm
- Fijación del bidé de altura ajustable
- Fijación para codo de desagüe con altura ajustable y aislada acústicamente
- Fijaciones de grifería de altura y ancho ajustables

N.º de art.	B [cm]	H [cm]	T [cm]	UMV1 [ud.]	EUR/ud.
111.535.00.1	50	98	10	1	330,00

Bastidor Geberit Duofix para bidé, 82 cm



click & scan

Aplicación

- Para el montaje en pared ligera
- Para la instalación delante de pared con altura parcial
- Para bidés suspendidos con grifos de encimera
- Para alturas de recrecido de 0–30 cm

Volumen de suministro

- 2 codos de suministro Rp 1/2" / R 1/2", compatible con MF
- 2 baberos de impermeabilización
- 2 casquillos de aislamiento
- Codo de desagüe de PE-HD, \varnothing 50 mm
- Junta \varnothing 44/40 mm
- 2 varillas roscadas M12
- Material de fijación

Propiedades










- Bastidor estático autoportante, protegido contra la corrosión con pintura polvo al horno
- Bastidor con orificios de \varnothing 9 mm para la fijación en construcción con panel de madera
- Patas de apoyo galvanizadas
- Pata de apoyo ajustable 0–30 cm
- Distancia entre fijaciones del bidé suspendido de 18 o 23 cm
- Fijación del bidé de altura ajustable
- Patas de apoyo con propiedades antideslizantes
- Pletinas de apoyo orientables
- Profundidad de las pletinas de apoyo adecuada para instalación en perfiles en U, UW 50 y UW 75, y carriles raíl Geberit Duofix
- Fijación para codo de desagüe con altura ajustable y aislada acústicamente
- Fijaciones de grifería de altura y ancho ajustables
- Babero de impermeabilización autoadhesivo, con tela laminada

N.º de art.	B [cm]	H [cm]	T [cm]	UMV1 [ud.]	EUR/ud.
111.537.00.2	50	82	8	1	278,25

Bastidores para urinarios

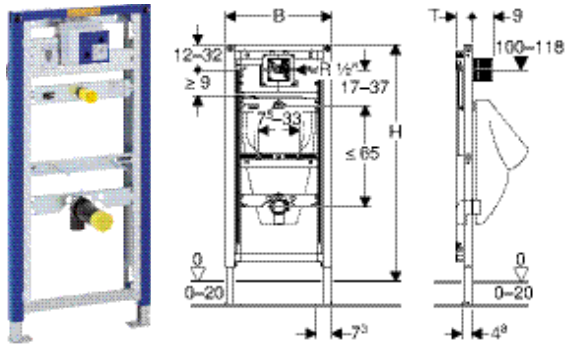
Vista general de accesorios complementarios – bastidores para urinarios Geberit Duofix

Geberit España, Versión: noviembre 2024

	Caja universal para descarga de urinarios con accionamiento de descarga electrónico, servicio de red	Caja universal para descarga de urinarios con accionamiento de descarga electrónico, servicio a batería	Caja universal para descarga de urinarios con accionamiento de descarga neumático	Caja universal para descarga de urinarios con accionamiento de descarga electrónico, servicio de red, escondido, universal	Sistema de descarga Geberit para urinarios, con accionamiento de descarga electrónico, servicio de red, visto, oculto	Sistema de descarga Geberit para urinarios, con accionamiento de descarga electrónico, servicio a batería, externo, oculto	Juego de anclaje de pared Geberit Duofix para montaje individual	Juego instalación pata Geberit Duofix en pared posterior	Juego de extensiones de patas Geberit Duofix para altura de recrecido de 20–40 cm
					116.076.00.1	116.077.00.1	111.815.00.1	111.064.00.1	111.848.00.1
									
					→ pág. 536	→ pág. 537		→ pág. 383	→ pág. 383
111.616.00.1 Bastidor Geberit Duofix para urinario, 112–130 cm, universal	✓	✓	✓				✓	✓	✓
111.676.00.1 Bastidor Geberit Duofix para urinario, 112–130 cm, universal, para cabezal pulverizador	✓	✓	✓				✓	✓	✓
111.617.00.1 Bastidor Geberit Duofix para urinario, 98 cm, universal, para accionamiento superior			✓				✓	✓	✓
111.686.00.1 Bastidor Geberit Duofix para urinario, 112–130 cm, universal, para sistema de descarga visto					✓	✓	✓	✓	✓

✓ Compatible

Bastidor Geberit Duofix para urinario, 112–130 cm, universal



click & scan

Aplicación

- Para el montaje en pared ligera
- Para la instalación en pared con altura completa o delante de pared con altura parcial
- Para la instalación en pared con altura completa
- Para el montaje de urinarios
- Para la instalación de sistemas de descarga para urinarios Geberit
- Para alturas de recreído de 0–20 cm

Información técnica

Presión dinámica	1–8 bar
Presión de prueba de agua máx.	16 bar
Presión de prueba aire / gas inerte máx.	3 bar
Temperatura del agua máx.	30 °C
Caudal a 1 bar sin limitador de flujo	0,3 l/s
Caudal a 1 bar con limitador de flujo	0,18 l/s

Volumen de suministro

- Codo de suministro R 1/2"
- Cajetín premontaje con tapa
- Tubo de conexión entre alimentación de agua \varnothing 32 mm y urinario, con junta de urinario
- Tapón de protección
- Codo de desagüe de PE-HD, \varnothing 63/50 mm
- Tapón de protección
- Junta \varnothing 57/50 mm
- Sifón para urinario \varnothing 50 mm, con junta sobre el urinario
- 2 varillas roscadas M8
- Material de fijación

Propiedades

- Bastidor estático autoportante, protegido contra la corrosión con pintura polvo al horno
- Bastidor con orificios de \varnothing 9 mm para la fijación en construcción con panel de madera
- Patas de apoyo galvanizadas
- Pata de apoyo ajustable 0–20 cm
- Patas de apoyo con propiedades antideslizantes
- Pletinas de apoyo orientables
- Profundidad de las pletinas de apoyo adecuada para instalación en perfiles en U, UW 50 y UW 75, y carriles raíl Geberit Duofix
- Altura del bastidor ajustable al urinario, 112–130 cm
- Cajetín empotrado universal para sistemas de descarga de urinarios Geberit
- Terminal para conexión eléctrica en cajetín empotrado
- Conexión de suministro en la parte derecha del cajetín empotrado
- Conexiones de suministro aptas para MasterFix y MeplaFix
- Llave de paso con regulador, premontada
- Cajetín premontaje para registro 10,5 x 10,5 cm que permite acortarlo sin herramientas
- Fijación para alimentación de agua de \varnothing 32 mm con altura ajustable
- Fijación para codo de desagüe con altura ajustable y aislada acústicamente
- Fijaciones de urinario M8, de ancho y altura ajustables
- Travesaños con marcado central, ajustables y sin necesidad de herramientas

N.º de art.	B [cm]	H [cm]	T [cm]	UMV1 [ud.]	EUR/ud.
111.616.00.1	50	112-130	7,5	1	377,90

Combinable con

- Sistema de descarga Geberit para urinarios, con accionamiento electrónico de la descarga, a red, placa ciega serie 10, round → pág. 519
- Sistema de descarga Geberit para urinarios, con accionamiento electrónico de la descarga, a red, placa ciega serie 01, round → pág. 517
- Sistema de descarga Geberit para urinarios, con accionamiento electrónico de la descarga, a pilas, placa ciega serie 01, round → pág. 524
- Sistema de descarga Geberit para urinarios con accionamiento de descarga neumático, pulsador serie 50, square, personalizable → pág. 535
- Sistema de descarga Geberit para urinarios con accionamiento de descarga neumático, pulsador serie 10, round → pág. 530
- Sistema de descarga Geberit para urinarios con accionamiento de descarga neumático, pulsador serie 01, round → pág. 528
- Sistema de descarga Geberit para urinarios con accionamiento de descarga neumático, pulsador serie 50, square → pág. 534
- Sistema de descarga para urinarios Geberit con accionamiento electrónico de la descarga, a red, placa ciega serie 20 (ex. serie 30), square → pág. 520
- Sistema de descarga para urinarios Geberit con accionamiento de descarga neumático, pulsador serie 20 (ex. serie 30), square → pág. 531
- Sistema de descarga Geberit para urinarios, con accionamiento electrónico de la descarga, a red, placa ciega serie 40, round → pág. 521
- Sistema de descarga Geberit para urinarios, con accionamiento electrónico de la descarga, a red, placa ciega serie 40, square → pág. 522
- Sistema de descarga Geberit para urinarios, con accionamiento electrónico de la descarga, a pilas, placa ciega serie 40, round → pág. 526
- Sistema de descarga Geberit para urinarios, con accionamiento electrónico de la descarga, a pilas, placa ciega serie 40, square → pág. 527
- Sistema de descarga Geberit para urinarios con accionamiento de descarga neumático, pulsador serie 40, round → pág. 532
- Sistema de descarga Geberit para urinarios con accionamiento de descarga neumático, pulsador serie 40, square → pág. 533
- Sistema de descarga Geberit para urinarios, con accionamiento electrónico de la descarga, a red, placa ciega serie 01, square → pág. 518
- Sistema de descarga Geberit para urinarios, con accionamiento electrónico de la descarga, a pilas, placa ciega serie 01, square → pág. 525
- Sistema de descarga Geberit para urinarios con accionamiento de descarga neumático, pulsador serie 01, square → pág. 529

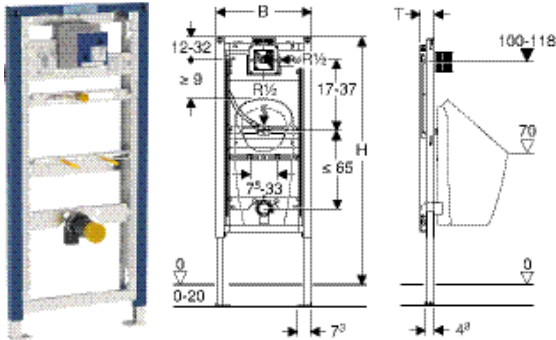
Accesorios complementarios

- Vista general de accesorios complementarios – bastidores para urinarios Geberit Duofix → pág. 367



- Para los urinarios con cabezal pulverizador, adicionalmente se requiere el adaptador de reequipamiento Geberit para alimentación de agua Rp 1/2", urinario (n.º de art. 242.309.00.1)
- Para los urinarios con cabezal pulverizador, adicionalmente se requiere el travesañ de alimentación Geberit para urinario (n.º de art. 242.042.00.1)

Bastidor Geberit Duofix para urinario, 112–130 cm, universal, para cabezal pulverizador



click & scan

Aplicación

- Para el montaje en pared ligera
- Para la instalación en pared con altura completa o delante de pared con altura parcial
- Para la instalación en pared con altura completa
- Para el montaje de urinarios
- Para urinarios Preda
- Para urinarios Selva
- Para urinarios Narva
- Para la instalación de sistemas de descarga para urinarios Geberit
- Para alturas de recrecido de 0–20 cm

Información técnica

Presión dinámica	1–8 bar
Presión de prueba de agua máx.	16 bar
Presión de prueba aire / gas inerte máx.	3 bar
Temperatura del agua máx.	30 °C
Caudal a 1 bar sin limitador de flujo	0,3 l/s
Caudal a 1 bar con limitador de flujo	0,18 l/s

Propiedades

- Bastidor estático autoportante, protegido contra la corrosión con pintura polvo al horno
- Bastidor con orificios de $\varnothing 9$ mm para la fijación en construcción con panel de madera
- Patas de apoyo galvanizadas
- Pata de apoyo ajustable 0–20 cm
- Patas de apoyo con propiedades antideslizantes
- Pletinas de apoyo orientables
- Profundidad de las pletinas de apoyo adecuada para instalación en perfiles en U, UW 50 y UW 75, y carriles raíl Geberit Duofix
- Altura del bastidor ajustable al urinario, 112–130 cm
- Cajetín empotrado universal para sistemas de descarga de urinarios Geberit
- Terminal para conexión eléctrica en cajetín empotrado
- Conexión de suministro en la parte derecha del cajetín empotrado
- Conexiones de suministro aptas para MasterFix y MeplaFix
- Llave de paso con regulador, premontada
- Cajetín premontaje para registro 10,5 x 10,5 cm que permite acortarlo sin herramientas
- Fijación para entrada Rp 1/2" con altura y orientación ajustables
- Fijación para codo de desagüe con altura ajustable y aislada acústicamente
- Fijaciones de urinario M8, de ancho y altura ajustables
- Travesaños con marcado central, ajustables y sin necesidad de herramientas

Volumen de suministro

- Codo de suministro R 1/2"
- Cajetín premontaje con tapa
- Tapón de protección
- Codo de desagüe de PE-HD, $\varnothing 63/50$ mm
- Tapón de protección
- Junta $\varnothing 57/50$ mm
- Sifón para urinario $\varnothing 50$ mm, con junta sobre el urinario
- 2 varillas roscadas M8
- Material de fijación

N.º de art.	B [cm]	H [cm]	T [cm]	UMV1 [ud.]	EUR/ud.
111.676.00.1	50	112-130	7,5	1	399,35

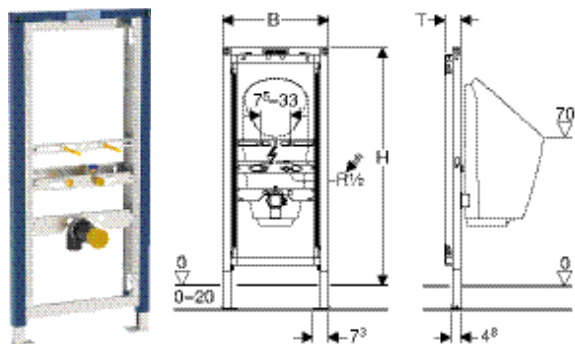
Combinable con

- Urinario Geberit Narva con alimentación desde atrás, desagüe hacia atrás y hacia abajo → pág. 500
- Urinario Geberit Preda para sistema de descarga empotrado → pág. 501
- Urinario Geberit Selva para sistema de descarga empotrado → pág. 502
- Sistema de descarga Geberit para urinarios, con accionamiento electrónico de la descarga, a red, placa ciega serie 50, square → pág. 523
- Sistema de descarga Geberit para urinarios, con accionamiento electrónico de la descarga, a red, placa ciega serie 10, round → pág. 519
- Sistema de descarga Geberit para urinarios, con accionamiento electrónico de la descarga, a red, placa ciega serie 01, round → pág. 517
- Sistema de descarga Geberit para urinarios, con accionamiento electrónico de la descarga, a pilas, placa ciega serie 01, round → pág. 524
- Sistema de descarga Geberit para urinarios con accionamiento de descarga neumático, pulsador serie 50, square, personalizable → pág. 535
- Sistema de descarga Geberit para urinarios con accionamiento de descarga neumático, pulsador serie 10, round → pág. 530
- Sistema de descarga Geberit para urinarios con accionamiento de descarga neumático, pulsador serie 01, round → pág. 528
- Sistema de descarga Geberit para urinarios con accionamiento de descarga neumático, pulsador serie 50, square → pág. 534
- Sistema de descarga para urinarios Geberit con accionamiento electrónico de la descarga, a red, placa ciega serie 20 (ex. serie 30), square → pág. 520
- Sistema de descarga para urinarios Geberit con accionamiento de descarga neumático, pulsador serie 20 (ex. serie 30), square → pág. 531
- Sistema de descarga Geberit para urinarios, con accionamiento electrónico de la descarga, a red, placa ciega serie 40, round → pág. 521
- Sistema de descarga Geberit para urinarios, con accionamiento electrónico de la descarga, a red, placa ciega serie 40, square → pág. 522
- Sistema de descarga Geberit para urinarios, con accionamiento electrónico de la descarga, a pilas, placa ciega serie 40, round → pág. 526
- Sistema de descarga Geberit para urinarios, con accionamiento electrónico de la descarga, a pilas, placa ciega serie 40, square → pág. 527
- Sistema de descarga Geberit para urinarios con accionamiento de descarga neumático, pulsador serie 40, round → pág. 532
- Sistema de descarga Geberit para urinarios con accionamiento de descarga neumático, pulsador serie 40, square → pág. 533
- Sistema de descarga Geberit para urinarios, con accionamiento electrónico de la descarga, a red, placa ciega serie 01, square → pág. 518
- Sistema de descarga Geberit para urinarios, con accionamiento electrónico de la descarga, a pilas, placa ciega serie 01, square → pág. 525
- Sistema de descarga Geberit para urinarios con accionamiento de descarga neumático, pulsador serie 01, square → pág. 529

Accesorios complementarios

- Vista general de accesorios complementarios – bastidores para urinarios Geberit Duofix → pág. 367

Bastidor Geberit Duofix para urinario, 112–130 cm, universal, para sistema de descarga visto



click & scan

Aplicación

- Para el montaje en pared ligera
- Para la instalación en pared con altura completa o delante de pared con altura parcial
- Para la instalación en pared con altura completa
- Para el montaje de urinarios con control integrado
- Para el montaje de urinarios sin agua
- Para urinarios Preda
- Para urinarios Selva
- Para urinarios Narva
- Para sistema de descarga visto
- Para sistemas de descarga externos de urinarios, ocultos
- Para alturas de recreado de 0–20 cm

Volumen de suministro

- Conexión de suministro Rp 1/2" / R 1/2", compatible con MasterFix y MeplaFix
- Tapón de protección
- Codo de desagüe de PE-HD, \varnothing 63/50 mm
- Tapón de protección
- Junta \varnothing 57/50 mm
- Sifón para urinario \varnothing 50 mm, con junta sobre el urinario
- 2 varillas roscadas M8
- Material de fijación

Propiedades

- Bastidor estático autoportante, protegido contra la corrosión con pintura polvo al horno
- Bastidor con orificios de \varnothing 9 mm para la fijación en construcción con panel de madera
- Patas de apoyo galvanizadas
- Pata de apoyo ajustable 0–20 cm
- Patas de apoyo con propiedades antideslizantes
- Pletinas de apoyo orientables
- Profundidad de las pletinas de apoyo adecuada para instalación en perfiles en U, UW 50 y UW 75, y carriles raíl Geberit Duofix
- Altura del bastidor ajustable al urinario, 112–130 cm
- Fijación para entrada Rp 1/2" con altura y orientación ajustables (en el centro y 5–10 cm a la izquierda o a la derecha)
- Fijación para codo de desagüe con altura ajustable y aislada acústicamente
- Fijaciones de urinario M8, de ancho y altura ajustables
- Travesaños con marcado central, ajustables y sin necesidad de herramientas

N.º de art.	B [cm]	H [cm]	T [cm]	UMV1 [ud.]	EUR/ud.
111.686.00.1	50	112–130	7,5	1	279,55

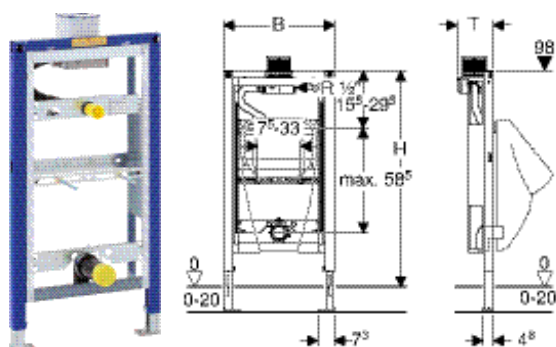
Combinable con

- Sistema de descarga Geberit para urinarios, con accionamiento de descarga electrónico, servicio de red, visto, oculto → pág. 536
- Sistema de descarga Geberit para urinarios, con accionamiento de descarga electrónico, servicio a batería, externo, oculto → pág. 537
- Válvula de descarga para urinario Geberit, con accionamiento de descarga electrónico, servicio a batería, montaje visto → pág. 538
- Urinario Geberit Preda con sistema de descarga integrado, a red → pág. 503
- Urinario Geberit Selva con sistema de descarga integrado, a red → pág. 504
- Urinario Geberit Preda con sistema de descarga integrado, servicio a generador → pág. 505
- Urinario Geberit Selva con sistema de descarga integrado, servicio a generador → pág. 506
- Urinario Geberit Narva con alimentación desde atrás, desagüe hacia atrás y hacia abajo → pág. 500

Accesorios complementarios

- Vista general de accesorios complementarios – bastidores para urinarios Geberit Duofix → pág. 367

Bastidor Geberit Duofix para urinario, 98 cm, universal, para accionamiento superior



Aplicación

- Para el montaje en pared ligera
- Para la instalación delante de pared con altura parcial
- Para el montaje de urinarios
- Para la instalación de sistemas de descarga de urinarios Geberit neumáticos (a partir del año de fabricación 2009)
- Para alturas de recocado de 0–20 cm

Información técnica

Presión dinámica	1–8 bar
Presión de prueba de agua máx.	16 bar
Presión de prueba aire / gas inerte máx.	3 bar
Temperatura del agua máx.	30 °C
Caudal a 1 bar sin limitador de flujo	0,3 l/s
Caudal a 1 bar con limitador de flujo	0,18 l/s

Volumen de suministro

- Conexión de suministro R 1/2"
- Cajetín premontaje con tapa
- Tubo de conexión entre alimentación de agua \varnothing 32 mm y urinario, con junta de urinario
- Tapón de protección
- Codo de desagüe de PE-HD, \varnothing 63/50 mm
- Tapón de protección
- Junta \varnothing 57/50 mm
- Sifón para urinario \varnothing 50 mm, con junta sobre el urinario
- 2 varillas roscadas M8
- Material de fijación

Propiedades

- Bastidor estático autoportante, protegido contra la corrosión con pintura polvo al horno
- Bastidor con orificios de \varnothing 9 mm para la fijación en construcción con panel de madera
- Patas de apoyo galvanizadas
- Pata de apoyo ajustable 0–20 cm
- Patas de apoyo con propiedades antideslizantes
- Pletinas de apoyo orientables
- Profundidad de las pletinas de apoyo adecuada para instalación en perfiles en U, UW 50 y UW 75, y carriles raíl Geberit Duofix
- Cajetín empotrado universal para sistemas de descarga de urinarios Geberit
- Conexión de suministro en la parte derecha del cajetín empotrado
- Conexiones de suministro aptas para MasterFix y MeplaFix
- Llave de paso con regulador, premontada
- Cajetín premontaje para registro 10,5 x 10,5 cm que permite acortarlo sin herramientas
- Fijación para alimentación de agua de \varnothing 32 mm con altura ajustable
- Fijación para codo de desagüe con altura ajustable y aislada acústicamente
- Fijaciones de urinario M8, de ancho y altura ajustables
- Travesaños con marcado central, ajustables y sin necesidad de herramientas

N.º de art.	B [cm]	H [cm]	T [cm]	UMV1 [ud.]	EUR/ud.
111.617.00.1	50	98	16,5	1	436,15

Combinable con

- Sistema de descarga Geberit para urinarios con accionamiento de descarga neumático, pulsador serie 50, square, personalizable → pág. 535
- Sistema de descarga Geberit para urinarios con accionamiento de descarga neumático, pulsador serie 10, round → pág. 530
- Sistema de descarga Geberit para urinarios con accionamiento de descarga neumático, pulsador serie 01, round → pág. 528
- Sistema de descarga Geberit para urinarios con accionamiento de descarga neumático, pulsador serie 50, square → pág. 534
- Sistema de descarga para urinarios Geberit con accionamiento de descarga neumático, pulsador serie 20 (ex. serie 30), square → pág. 531
- Sistema de descarga Geberit para urinarios con accionamiento de descarga neumático, pulsador serie 40, round → pág. 532
- Sistema de descarga Geberit para urinarios con accionamiento de descarga neumático, pulsador serie 40, square → pág. 533
- Sistema de descarga Geberit para urinarios con accionamiento de descarga neumático, pulsador serie 01, square → pág. 529

Accesorios complementarios

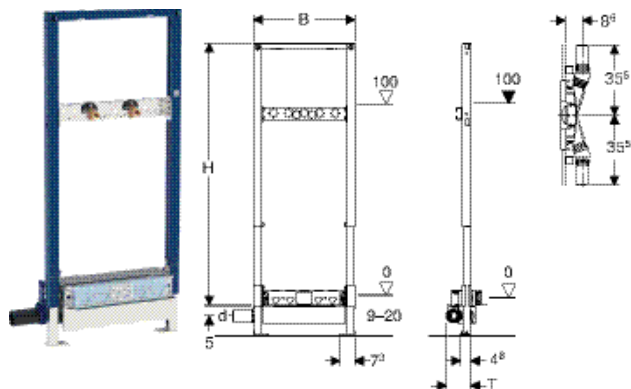
- Vista general de accesorios complementarios – bastidores para urinarios Geberit Duofix → pág. 367



- Para los urinarios con cabezal pulverizador, adicionalmente se requiere el adaptador de reequipamiento Geberit para alimentación de agua Rp 1/2", urinario (n.º de art. 242.309.00.1)
- Para los urinarios con cabezal pulverizador, adicionalmente se requiere el travesaño de alimentación Geberit para urinario (n.º de art. 242.042.00.1)

Bastidores para duchas con sifón de pared

Bastidor Geberit Duofix para ducha, 130 cm, con sifón de pared, grifo mural visto, para altura de solado en la entrada 90–200 mm



click & scan

Aplicación

- Para el montaje en pared ligera
- Para impermeabilizaciones combinadas
- Para la instalación en pared con altura completa
- Para la instalación en pared con altura completa o delante de pared con altura parcial
- Para la evacuación de agua en duchas de obra a ras de suelo
- Para alturas de solado ≥ 90 mm en la entrada
- Para grifos murales vistos

Información técnica

Altura de sifón (mm)	50 mm
----------------------	-------

Volumen de suministro

- 2 codos de suministro Rp 1/2" / R 1/2", compatible con MF
- 2 insertos de aislamiento acústico
- 2 casquillos de aislamiento
- Manguito de descarga de PE-HD, \varnothing 50 mm
- Tapa de protección con babero integrado
- Material de fijación

Propiedades

- Control de calidad según EN 1253-3
- Bastidor estático autoportante, protegido contra la corrosión con pintura polvo al horno
- Nivel de impermeabilización ajustable para conexiones estancas sin tensiones
- Babero de impermeabilización autoadhesivo, con tela laminada
- Tela laminada de impermeabilización premontada
- Tela laminada de impermeabilización con anchura de 10 cm, para conexión de sistemas de sellado
- Bastidor con orificios de \varnothing 9 mm para la fijación en construcción con panel de madera
- Patas de apoyo con propiedades antideslizantes
- Pletinas de apoyo orientables
- Profundidad de placa de apoyo adecuada para instalación en perfil en U UW 50 y carril rail Geberit Duofix
- Placa de montaje para grifos ajustable en altura y profundidad
- Altura de entrada del sifón ajustable
- Espesor de revestimiento de 10–40 mm
- Adecuado para grosor de alicatado en el suelo de 2–26 mm
- Adecuado para grosor de alicatado en la pared de 2–35 mm
- Conexión de evacuación lateral

N.º de art.	DN	d, \varnothing	Capacidad de descarga	B	H	T	UMV1	EUR/ud.
		[mm]	[l/s]	[cm]	[cm]	[cm]	[ud.]	
111.587.00.1	50	50	0,8	50	130	12,5	1	473,00

Pedido adicional

- Embellecedor

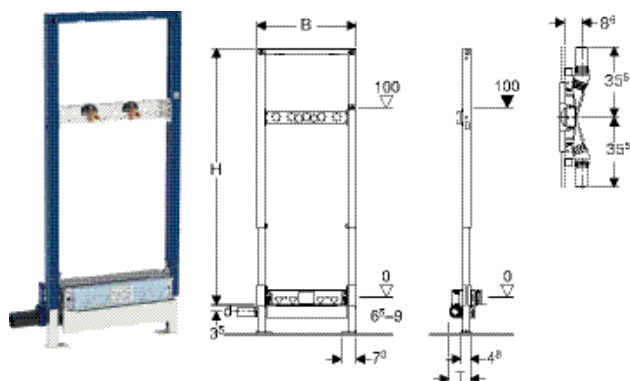
Accesorios complementarios

- Vista general de accesorios complementarios – bastidores para ducha y bañera Geberit Duofix → pág. 380



- Las baldosas de suelo de piedra natural pueden perder color en la zona de la ducha

Bastidor Geberit Duofix para ducha, 130 cm, con sifón de pared, grifo mural visto, para altura de solado en la entrada 65–90 mm



Aplicación

- Para instalación con espesores de suelo muy reducidos
- Para la evacuación de agua en duchas de obra a ras de suelo
- Para alturas de solado ≥ 65 mm en la entrada
- Para el montaje en pared ligera
- Para grifos murales vistos
- Para impermeabilizaciones combinadas
- Para la instalación en pared con altura completa o delante de pared con altura parcial
- Para la instalación en pared con altura completa

Información técnica

Altura de sifón (mm)	30 mm
----------------------	-------

Volumen de suministro

- Manguito de descarga de PE-HD, \varnothing 40 mm
- 2 codos de suministro Rp 1/2" / R 1/2", compatible con MF
- 2 baberos de impermeabilización
- 2 insertos de aislamiento acústico
- 2 casquillos de aislamiento
- Tapa de protección con babero integrado
- Material de fijación

N.º de art.	DN	d, \varnothing [mm]	Capacidad de descarga [l/s]	B [cm]	H [cm]	T [cm]	UMV1 [ud.]	EUR/ud.
111.589.00.1	40	40	0,4	50	130	11	1	491,30

Pedido adicional

- Embellecedor

Accesorios complementarios

- Vista general de accesorios complementarios – bastidores para ducha y bañera Geberit Duofix → pág. 380

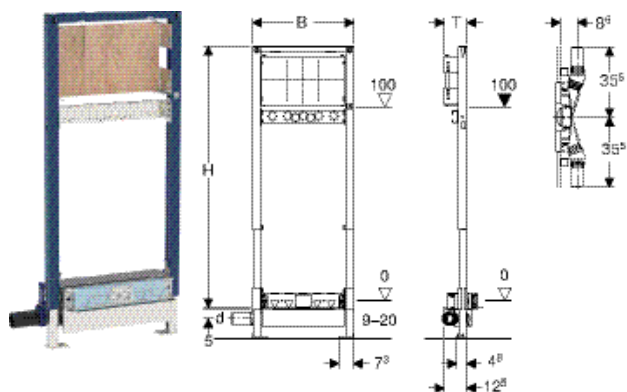


- Basándose en pruebas internas y externas realizadas con éxito, Geberit confirma que no es necesario tener en cuenta la limitación de los campos de aplicación según DIN EN 1253-6
- Las baldosas de suelo de piedra natural pueden perder color en la zona de la ducha

Propiedades

- Bastidor estático autoportante, protegido contra la corrosión con pintura polvo al horno
- Nivel de impermeabilización ajustable para conexiones estancas sin tensiones
- Tela laminada de impermeabilización premontada
- Tela laminada de impermeabilización con anchura de 10 cm, para conexión de sistemas de sellado
- Bastidor con orificios de \varnothing 9 mm para la fijación en construcción con panel de madera
- Patas de apoyo con propiedades antideslizantes
- Pletinas de apoyo orientables
- Profundidad de placa de apoyo adecuada para instalación en perfil en U UW 50 y carril rail Geberit Duofix
- Placa de montaje para grifos ajustable en altura y profundidad
- Altura de entrada del sifón ajustable
- Espesor de revestimiento de 10–40 mm
- Adecuado para grosor de alicatado en el suelo de 2–26 mm
- Adecuado para grosor de alicatado en la pared de 2–35 mm
- Conexión de evacuación lateral
- Babero de impermeabilización autoadhesivo, con tela laminada

Bastidor Geberit Duofix para ducha, 130 cm, con sifón de pared, grifo mural empotrado, para altura de solado en la entrada 90–200 mm



Aplicación

- Para el montaje en pared ligera
- Para grifos empotrados y grifos vistos
- Para grifos murales empotrados
- Para impermeabilizaciones combinadas
- Para la instalación en pared con altura completa o delante de pared con altura parcial
- Para la instalación en pared con altura completa
- Para la evacuación de agua en duchas de obra a ras de suelo
- Para alturas de solado ≥ 90 mm en la entrada

Información técnica

Altura de sifón (mm)	50 mm
----------------------	-------

Volumen de suministro

- Manguito de descarga de PE-HD, \varnothing 50 mm
- Codo de suministro Rp 1/2" / R 1/2", compatible con MF
- Babero de impermeabilización
- Aislamiento acústico
- Casquillo de aislamiento
- Tapón de protección
- Tapa de protección con babero integrado
- Material de fijación

Propiedades

- Control de calidad según EN 1253-3
- Bastidor estático autoportante, protegido contra la corrosión con pintura polvo al horno
- Nivel de impermeabilización ajustable para conexiones estancas sin tensiones
- Babero de impermeabilización autoadhesivo, con tela laminada
- Tela laminada de impermeabilización premontada
- Tela laminada de impermeabilización con anchura de 10 cm, para conexión de sistemas de sellado
- Bastidor con orificios de \varnothing 9 mm para la fijación en construcción con panel de madera
- Patas de apoyo con propiedades antideslizantes
- Pletinas de apoyo orientables
- Profundidad de placa de apoyo adecuada para instalación en perfil en U UW 50 y carril rail Geberit Duofix
- Placa de fijación ajustable en altura y profundidad
- Placa de fijación de madera contrachapada, tratada para ser resistente al agua
- Clase de material de construcción B2 según DIN 4102-1, o clase D-s2, d0 según EN 13501-3
- Emisión de formaldehído clase A según EN 1084 o clase E 1 según EN 13936
- Altura de entrada del sifón ajustable
- Espesor de revestimiento de 10–40 mm
- Adecuado para grosor de alicatado en el suelo de 2–26 mm
- Adecuado para grosor de alicatado en la pared de 2–35 mm
- Conexión de evacuación lateral

N.º de art.	DN	d, \varnothing [mm]	Capacidad de descarga [l/s]	B [cm]	H [cm]	T [cm]	UMV1 [ud.]	EUR/ud.
111.580.00.1	50	50	0,8	50	130	11	1	517,90

Pedido adicional

- Embellecedor

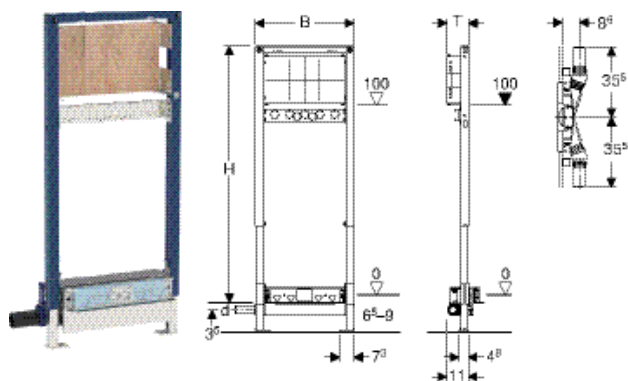
Accesorios complementarios

- Vista general de accesorios complementarios – bastidores para ducha y bañera Geberit Duofix → pág. 380



- Las baldosas de suelo de piedra natural pueden perder color en la zona de la ducha

Bastidor Geberit Duofix para ducha, 130 cm, con sifón de pared, grifo mural empotrado, para altura de solado en la entrada 65–90 mm



Aplicación

- Para instalación con espesores de suelo muy reducidos
- Para la evacuación de agua en duchas de obra a ras de suelo
- Para alturas de solado ≥ 65 mm en la entrada
- Para el montaje en pared ligera
- Para grifos empotrados y grifos vistos
- Para grifos murales empotrados
- Para impermeabilizaciones combinadas
- Para la instalación en pared con altura completa o delante de pared con altura parcial
- Para la instalación en pared con altura completa

Información técnica

Altura de sifón (mm)	30 mm
----------------------	-------

Volumen de suministro

- Manguito de descarga de PE-HD, \varnothing 40 mm
- Codo de suministro Rp 1/2" / R 1/2", compatible con MF
- Babero de impermeabilización
- Aislamiento acústico
- Casquillo de aislamiento
- Tapón de protección
- Tapa de protección con babero integrado
- Material de fijación

Propiedades

- Bastidor estático autoportante, protegido contra la corrosión con pintura polvo al horno
- Nivel de impermeabilización ajustable para conexiones estancas sin tensiones
- Tela laminada de impermeabilización premontada
- Tela laminada de impermeabilización con anchura de 10 cm, para conexión de sistemas de sellado
- Bastidor con orificios de \varnothing 9 mm para la fijación en construcción con panel de madera
- Patas de apoyo con propiedades antideslizantes
- Pletinas de apoyo orientables
- Profundidad de placa de apoyo adecuada para instalación en perfil en U UW 50 y carril rail Geberit Duofix
- Placa de fijación ajustable en altura y profundidad
- Placa de fijación de madera contrachapada, tratada para ser resistente al agua
- Clase de material de construcción B2 según DIN 4102-1, o clase D-s2, d0 según EN 13501-3
- Emisión de formaldehído clase A según EN 1084 o clase E 1 según EN 13936
- Altura de entrada del sifón ajustable
- Espesor de revestimiento de 10–40 mm
- Adecuado para grosor de alicatado en el suelo de 2–26 mm
- Adecuado para grosor de alicatado en la pared de 2–35 mm
- Conexión de evacuación lateral
- Babero de impermeabilización autoadhesivo, con tela laminada

N.º de art.	DN	d, \varnothing [mm]	Capacidad de descarga [l/s]	B [cm]	H [cm]	T [cm]	UMV1 [ud.]	EUR/ud.
111.581.00.1	40	40	0,4	50	130	11	1	527,50

Pedido adicional

- Embellecedor

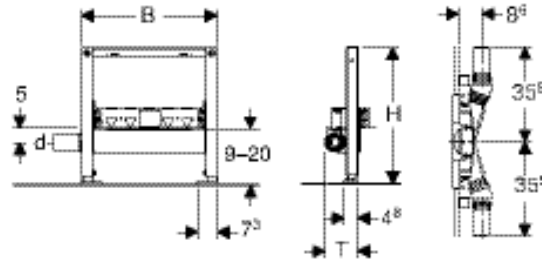

Accesorios complementarios

- Vista general de accesorios complementarios – bastidores para ducha y bañera Geberit Duofix → pág. 380



- Basándose en pruebas internas y externas realizadas con éxito, Geberit confirma que no es necesario tener en cuenta la limitación de los campos de aplicación según DIN EN 1253-6
- Las baldosas de suelo de piedra natural pueden perder color en la zona de la ducha

Bastidor Geberit Duofix para ducha, 50 cm, con sifón de pared, para altura de solado en la entrada 90-200 mm



Aplicación

- Para el montaje en pared ligera
- Para la instalación en pared con altura completa o delante de pared con altura parcial
- Para la instalación en pared con altura completa
- Para la evacuación de agua en duchas de obra a ras de suelo
- Para alturas de solado ≥ 90 mm en la entrada
- Para impermeabilizaciones combinadas

Información técnica

Altura de sifón (mm)	50 mm
----------------------	-------

Volumen de suministro

- Manguito de descarga de PE-HD, \varnothing 50 mm
- Tapa de protección con babero integrado
- Material de fijación

Propiedades

- Control de calidad según EN 1253-3
- Bastidor estático autoportante, protegido contra la corrosión con pintura polvo al horno
- Bastidor con orificios de \varnothing 9 mm para la fijación en construcción con panel de madera
- Patas de apoyo con propiedades antideslizantes
- Pletinas de apoyo orientables
- Profundidad de placa de apoyo adecuada para instalación en perfil en U UW 50 y carril rail Geberit Duofix
- Altura de entrada del sifón ajustable
- Espesor de revestimiento de 10-40 mm
- Adecuado para grosor de alicatado en el suelo de 2-26 mm
- Adecuado para grosor de alicatado en la pared de 2-35 mm
- Nivel de impermeabilización ajustable para conexiones estancas sin tensiones
- Conexión de evacuación lateral
- Tela laminada de impermeabilización premontada
- Tela laminada de impermeabilización con anchura de 10 cm, para conexión de sistemas de sellado

N.º de art.	DN	d, \varnothing [mm]	Capacidad de descarga [l/s]	B [cm]	H [cm]	T [cm]	UMV1 [ud.]	EUR/ud.
111.591.00.1	50	50	0,8	50	50	12,5	1	446,60

Pedido adicional

- Embellecedor

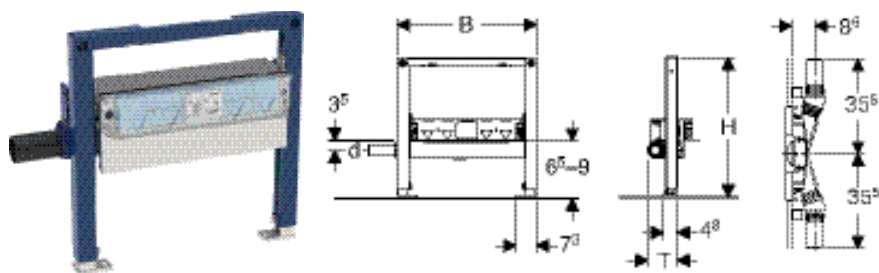
Accesorios complementarios

- Vista general de accesorios complementarios – bastidores para ducha y bañera Geberit Duofix → pág. 380



- Las baldosas de suelo de piedra natural pueden perder color en la zona de la ducha

Bastidor Geberit Duofix para ducha, 50 cm, con sifón de pared, para altura de solado en la entrada 65-90 mm



Aplicación

- Observe las áreas de aplicación basadas en EN 1253-6
- Para el montaje en pared ligera
- Para la instalación en pared con altura completa o delante de pared con altura parcial
- Para la instalación en pared con altura completa
- Para la evacuación de agua en duchas de obra a ras de suelo
- Para impermeabilizaciones combinadas
- Para instalación con espesores de suelo muy reducidos
- Para alturas de solado ≥ 65 mm en la entrada

Información técnica

Altura de sifón (mm)	30 mm
----------------------	-------

Volumen de suministro

- Manguito de descarga de PE-HD, \varnothing 40 mm
- Tapa de protección con babero integrado
- Material de fijación

Propiedades

- A diferencia de los requisitos de la norma EN 1253, la altura de sifón es solamente de 30 mm
- Bastidor estático autoportante, protegido contra la corrosión con pintura polvo al horno
- Bastidor con orificios de \varnothing 9 mm para la fijación en construcción con panel de madera
- Patas de apoyo con propiedades antideslizantes
- Pletinas de apoyo orientables
- Profundidad de placa de apoyo adecuada para instalación en perfil en U UW 50 y carril rail Geberit Duofix
- Altura de entrada del sifón ajustable
- Espesor de revestimiento de 10-40 mm
- Adecuado para grosor de alicatado en el suelo de 2-26 mm
- Adecuado para grosor de alicatado en la pared de 2-35 mm
- Nivel de impermeabilización ajustable para conexiones estancas sin tensiones
- Conexión de evacuación lateral
- Tela laminada de impermeabilización premontada
- Tela laminada de impermeabilización con anchura de 10 cm, para conexión de sistemas de sellado

N.º de art.	DN	d, \varnothing [mm]	Capacidad de descarga [l/s]	B [cm]	H [cm]	T [cm]	UMV1 [ud.]	EUR/ud.
111.593.00.1	40	40	0,4	50	50	11	1	459,80

Pedido adicional

- Embellecedor

Accesorios complementarios

- Vista general de accesorios complementarios – bastidores para ducha y bañera Geberit Duofix → pág. 380







- Basándose en pruebas internas y externas realizadas con éxito, Geberit confirma que no es necesario tener en cuenta la limitación de los campos de aplicación según DIN EN 1253-6
- Las baldosas de suelo de piedra natural pueden perder color en la zona de la ducha

Bastidores para duchas y bañeras

Vista general de accesorios complementarios – bastidores para ducha y bañera Geberit Duofix

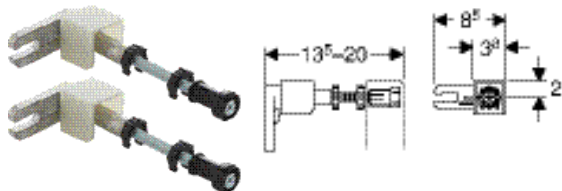
Geberit España, Versión: noviembre 2024

	Embellecedor Geberit para sifón de pared, tapa de acero inoxidable cepillado	Juego de anclaje de pared Geberit Duofix para montaje individual	Juego instalación pata Geberit Duofix en pared posterior	Juego de extensiones de patas Geberit Duofix para altura de recreado de 20–40 cm
	154.336.FW.1	111.815.00.1	111.064.00.1	111.848.00.1
				
	→ pág. 611		→ pág. 383	→ pág. 383
111.587.00.1 Bastidor Geberit Duofix para ducha, 130 cm, con sifón de pared, grifo mural visto, para altura de solado en la entrada 90–200 mm		✓	✓	✓
111.589.00.1 Bastidor Geberit Duofix para ducha, 130 cm, con sifón de pared, grifo mural visto, para altura de solado en la entrada 65–90 mm	✓	✓	✓	✓
111.580.00.1 Bastidor Geberit Duofix para ducha, 130 cm, con sifón de pared, grifo mural empotrado, para altura de solado en la entrada 90–200 mm		✓	✓	✓
111.581.00.1 Bastidor Geberit Duofix para ducha, 130 cm, con sifón de pared, grifo mural empotrado, para altura de solado en la entrada 65–90 mm	✓	✓	✓	✓
111.591.00.1 Bastidor Geberit Duofix para ducha, 50 cm, con sifón de pared, para altura de solado en la entrada 90–200 mm		✓	✓	
111.593.00.1 Bastidor Geberit Duofix para ducha, 50 cm, con sifón de pared, para altura de solado en la entrada 65–90 mm	✓	✓	✓	

✓ Compatible

Accesorios complementarios

Juego de anclaje de pared Geberit Duofix para montaje individual



click & scan

Aplicación

- Para la fijación de bastidores de montaje Geberit Duofix delante de paredes ligeras o paredes de obra

Volumen de suministro

- Juego de 2 piezas

Propiedades

- Regulación de profundidad continua desde el frente, con ajuste rápido
- Varilla roscada M10, galvanizada


N.º de art.

UMV1 EUR/ud.
[ud.]

111.815.00.1

8 28,45

Juego de anclajes de pared para montaje individual, para bastidor para inodoro suspendido Geberit Duofix, con cisterna empotrada 8 cm



click & scan

Aplicación

- Para la fijación de bastidores de montaje Geberit Duofix delante de paredes ligeras o paredes de obra

Volumen de suministro

- Juego de 2 piezas

Propiedades

- Regulación de profundidad continua desde el frente
- Varilla roscada M10, galvanizada

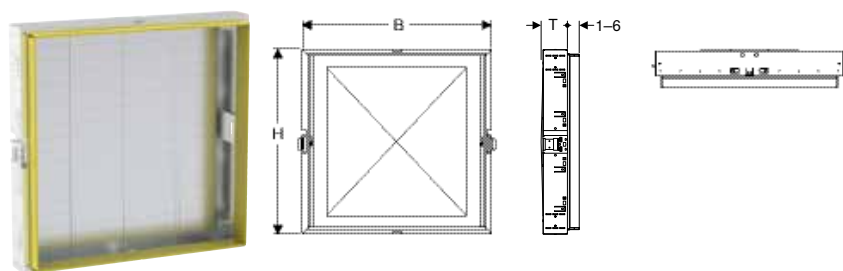
N.º de art.

UMV1 EUR/ud.
[ud.]

111.013.00.1

1 23,65

Caja de instalación para armario con espejo Geberit ONE, 90 cm de altura



click & scan

Aplicación

- Para el montaje en pared ligera
- Para la instalación en una pared bastidor de altura completa
- Para la instalación en pared con altura completa
- Para armarios con espejo Geberit ONE con una altura de 90 cm

Volumen de suministro

- 2 anclajes de fijación para montantes o perfil Geberit GIS
- Cajetín premontaje
- Material de fijación

Propiedades

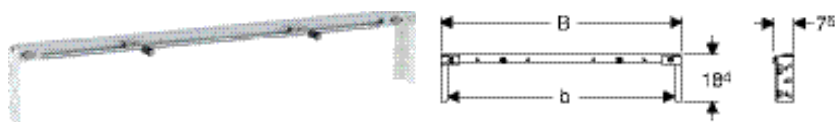
- Con ganchos de fijación para armario con espejo, ajustable
- Con fijación para conexión eléctrica
- Con topes para el revestimiento de chapa, galvanizado

N.º de art.	Ancho nominal [cm]	B [cm]	H [cm]	T [cm]	UMV1 [ud.]	EUR/ud.
111.941.00.1	60	64,5	93,5	14,5	1	380,90
111.942.00.1	75	79,5	93,5	14,5	1	405,20
111.943.00.1	90	94,5	93,5	14,5	1	472,75
111.944.00.1	105	109,5	93,5	14,5	1	540,25
111.945.00.1	120	124,5	93,5	14,5	1	621,30

Accesorios complementarios

- Travesaño Geberit Duofix para fijación de bastidor, para distancia entre montantes a partir de 60 cm → pág. 382

Travesaño Geberit Duofix para fijación de bastidor, para distancia entre montantes a partir de 60 cm



click & scan

Aplicación

- Para el montaje en pared ligera
- Para la instalación en una pared bastidor de altura completa
- Para la instalación en pared con altura completa
- Para el montaje entre montantes de altura completa para anchos nominales de 60, 75, 90, 105, 120 o 135 cm
- Para la creación de nichos para, por ejemplo, armarios con espejo empotrados
- Para la fijación de bastidores para lavabo Geberit Duofix entre dos montantes
- Necesario cuando el bastidor para lavabo no se puede fijar a la pared posterior con anclajes de pared

Volumen de suministro


- 2 anclajes de fijación
- Material de fijación para bastidor para lavabo
- Material de fijación

Propiedades

- Galvanizado
- Ancho nominal de 60 cm adecuado para bastidores para lavabo con 44 cm o 50 cm de ancho (con fijación limitada del mueble de 50 cm)
- Ancho nominal de 75 cm hasta 120 cm adecuado para bastidores para lavabo con 50 cm de ancho
- Ancho nominal de 120 cm a 135 cm adecuado para bastidores para lavabo con 44 cm o 50 cm de ancho (con fijación limitada del mueble de 50 cm)
- Ancho nominal de 120 cm a 135 cm adecuado para lavabos de dos senos

N.º de art.	Ancho nominal [cm]	B [cm]	b [cm]	UMV1 [ud.]	EUR/ud.
111.041.00.1	60	65	60	1	88,35
111.042.00.1	75	80	75	1	96,55
111.043.00.1	90	95	90	1	100,15
111.044.00.1	105	110	105	1	106,05
111.045.00.1	120	125	120	1	115,30

Fijación Geberit Duofix para lavabos con distancia entre fijaciones 38–58 cm



click & scan

Aplicación

- Para la fijación de lavabos con una distancia entre fijación de > 38 cm en bastidores Geberit Duofix para lavabos

Propiedades

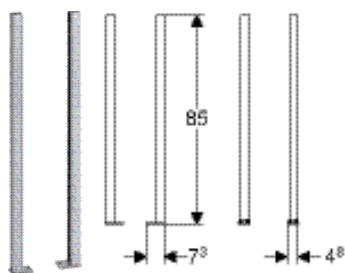
- Galvanizado
- Distancia entre fijaciones de varillas roscadas de 38–58 cm

Volumen de suministro

- 2 perfiles de acoplamiento
- 2 varillas roscadas M10
- Perfil de refuerzo
- Material de fijación

N.º de art.	UMV1 [ud.]	EUR/ud.
111.868.00.1	1	98,05

Juego de extensiones de patas Geberit Duofix para altura de recrecido de 20–40 cm



click & scan

Aplicación

- Para los bastidores de montaje Geberit Duofix con altura de recrecido de 20–40 cm
- No adecuado para bastidores de montaje Geberit Duofix con un ancho de > 50 cm con paredes de separación de la altura completa

Volumen de suministro

- Base izquierda
- Base derecha
- 4 tornillos

Propiedades

- Patas de apoyo galvanizadas
- Patas de apoyo con regulación de altura continua
- Pletinas de apoyo orientables
- Profundidad de las pletinas de apoyo adecuada para instalación en perfiles en U, UW 50 y UW 75, y carriles raíl Geberit Duofix

N.º de art.

UMV1 EUR/ud.
[ud.]

111.848.00.1

1 51,00



- En caso de utilizar con elementos para inodoros o bidés suspendidos en instalaciones de pared bastidor de altura parcial o paredes de sistema Geberit Duofix de altura parcial, habrá que utilizar el juego de instalación de pata en pared trasera Geberit Duofix

Juego instalación pata Geberit Duofix en pared posterior



click & scan

Aplicación

- Para la fijación alternativa de las patas de los bastidores de montaje Geberit Duofix en la pared posterior

Volumen de suministro

- Juego de 2 piezas

Propiedades

- Profundidad ajustable
- Galvanizado

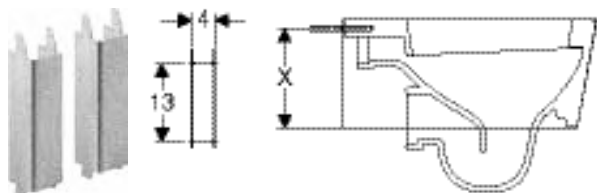
N.º de art.

UMV1 EUR/ud.
[ud.]

111.064.00.1

1 58,00

Juego de soportes Geberit para inodoros cerámicos con superficie de apoyo reducida



click & scan

Aplicación

- Para el apoyo adicional de inodoros cerámicos con una superficie de apoyo $X < 17$ cm (superficie de apoyo X = medida entre el borde inferior del inodoro cerámico y el centro del orificio de fijación del mismo)

Volumen de suministro

- Juego de 2 piezas

Propiedades

- Galvanizado
- Perfil en U

N.º de art.

UMV1 EUR/ud.
[ud.]

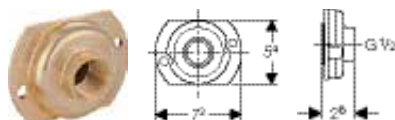
111.847.00.1

1 58,50



- En los siguientes inodoros cerámicos es necesario montar los soportes: 1) Marca: Flaminia (www.ceramicaflaminia.it), serie: Link 5051 y Mini Link 5064 2) Marca: Globo (www.ceramicaglobo.com), serie: GLOBOconcept SAS02 y SAS03

Adaptador de reequipamiento Geberit para alimentación de agua Rp 1/2", urinario



click & scan

Aplicación

- Para el reequipamiento de bastidores para urinario Geberit Duofix montados, con sistema de descarga para urinarios con placa ciega 13 x 13 cm, con alimentación de agua de $\varnothing 32$ mm, a alimentación de agua Rp 1/2"
- No adecuado para bastidores para urinario Geberit Duofix, con sistema de descarga para urinarios Basic, con placa ciega 16 x 16 cm

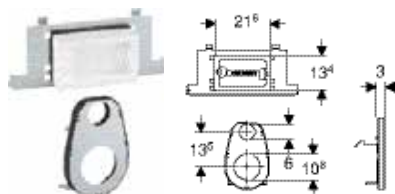
N.º de art.

UMV1 EUR/ud.
[ud.]

242.309.00.1

1 120,70

Juego de protección contra incendios EI 90 para bastidor para inodoro suspendido Geberit Duofix



click & scan

Aplicación

- Para la protección contra propagación de fuego
- Para la instalación con requisitos de protección contra incendios con resistencia al fuego según EI 90
- Para el montaje en bastidores Geberit Duofix para inodoro suspendido, con cisternas empotradas Sigma 12 cm y una anchura de 50 cm
- Para el montaje frente al registro, al tubo de descarga y al codo de desagüe
- No adecuado para pulsadores Sigma60, Sigma80 y Sigma10 IR
- No adecuado para combinarse con cajas de alimentación y conexión para bastidor para inodoro suspendido

Volumen de suministro

- Cajetín premontaje para registro
- Cierre antiincendio para registro
- Cierre antiincendio para codo de descarga y codo de desagüe
- Material de fijación

Propiedades

- Se puede montar sin herramientas
- Adecuado para grosores de revestimiento de al menos 45 mm

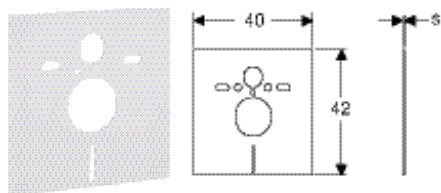
N.º de art.

UMV1 EUR/ud.
[ud.]

111.863.00.1

1 418,00

Juego de aislamiento acústico Geberit para inodoro suspendido



click & scan

Aplicación

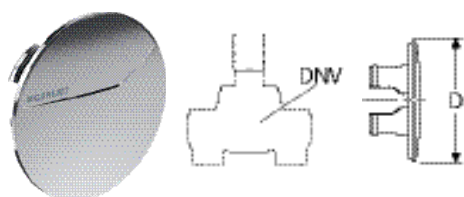
- Para el aislamiento de ruido estructural de inodoros y bidés
- Para inodoros y bidés con una distancia entre fijaciones de 18 o 23 cm

Volumen de suministro

- 2 arandelas
- 2 casquillos de aislamiento acústico
- Manta de aislamiento acústico

N.º de art.	s [mm]	UMV1 [ud.]	EUR/ud.
156.050.00.1	6	10	19,50

Embellecedor Geberit para llave de paso empotrada



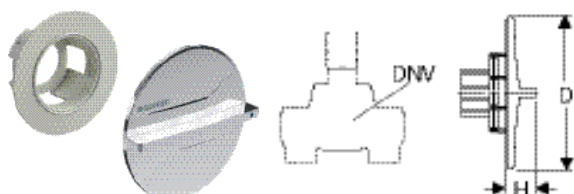
click & scan

Propiedades

- Cromado

N.º de art.	Color / superficie	DNV	D [cm]	UMV1 [ud.]	EUR/ud.
610.090.21.1	Cromado brillante	15 / 20	7,5	1	28,85

Juego de mando de accionamiento Geberit para llave de paso empotrada



click & scan

Propiedades

- Cromado

Volumen de suministro

- Mango de accionamiento cromado
- Montaje con husillo conectable y casquillo encajable
- Marcas de color (rojo, azul)

N.º de art.	Color / superficie	DNV	D [cm]	H [cm]	UMV1 [ud.]	EUR/ud.
610.089.21.1	Cromado brillante	15 / 20	7,5	1,5	1	35,55



Geberit Kombifix





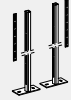
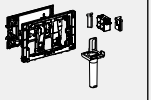
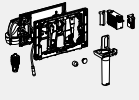
Bastidores de montaje	382
Bastidores para inodoros.....	382
Vista general de accesorios complementarios – bastidores de montaje Geberit Kombifix para inodoros	382
Bastidores para lavabos.....	391
Bastidores para bidés	391
Bastidores para urinarios.....	392
Vista general de accesorios complementarios – bastidores para urinarios Geberit Kombifix	392
Bastidores para duchas	396
Accesorios complementarios	398
Para fijaciones	398

Bastidores de montaje

Bastidores para inodoros

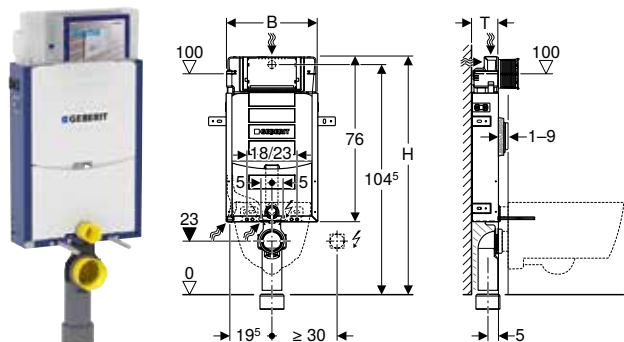
Vista general de accesorios complementarios – bastidores de montaje Geberit Kombifix para inodoros

Geberit España, Versión: noviembre 2024

	Pulsador de la línea Sigma	Pulsador de la línea Omega	Cajón para Geberit DuoFresh stick (Sigma 12 cm)	Módulo Geberit DuoFresh (Sigma 12 cm)	Juego de montantes Geberit Kombifix con pletina de apoyo	Cajón para Geberit DuoFresh stick (Sigma 8 cm)	Módulo Geberit DuoFresh (Sigma 8 cm)
			115.062.21.1	115.050.BZ.2 / 115.050.21.2	457.872.26.1	115.063.21.1	115.052.BZ.2 / 115.052.21.2
							
			→ pág. 431	→ pág. 432	→ pág. 404	→ pág. 431	→ pág. 433
110.374.00.5 Bastidor Geberit Kombifix para inodoro suspendido, 108 cm, con cisterna empotrada Sigma 12 cm, codo de desagüe de PVC	✓		✓	✓	✓		
110.351.00.5 Bastidor Geberit Kombifix para inodoro suspendido, 108 cm, con cisterna empotrada Sigma 12 cm, 4 / 2 litros	✓		✓	✓	✓		
110.793.00.1 Bastidor Geberit Kombifix para inodoro suspendido, 109 cm, con cisterna empotrada Sigma 8 cm, codo de desagüe de PVC	✓				✓	✓	✓
110.799.00.1 Bastidor Geberit Kombifix para inodoro suspendido, 109 cm, con cisterna empotrada Sigma 8 cm, 4 / 2 litros	✓				✓	✓	✓
110.020.00.1 Bastidor Geberit Kombifix para inodoro suspendido, 106 cm, con cisterna empotrada Omega 12 cm		✓			✓		
110.001.00.1 Bastidor Geberit Kombifix para inodoro suspendido, 82 cm, con cisterna empotrada Omega 12 cm		✓			✓		
110.011.00.1 Bastidor Geberit Kombifix para inodoro suspendido, 98 cm, con cisterna empotrada Omega 12 cm		✓			✓		
110.201.00.1 Bastidor Geberit Kombifix para inodoro suspendido, 82 cm, con cisterna empotrada Omega 12 cm, 4 / 2 litros		✓			✓		

✓ Compatible

Bastidor Geberit Kombifix para inodoro suspendido, 108 cm, con cisterna empotrada Sigma 12 cm, codo de desagüe de PVC



click & scan

Aplicación

- Para paredes de obra
- Para la instalación en pared con altura completa o delante de pared con altura parcial
- Para inodoros suspendidos con medidas de conexión según EN 33:2011
- Para descargas simples, de doble volumen o interrumpibles

Información técnica

Presión dinámica	0,1–10 bar
Temperatura del agua máx.	25 °C
Volumen de descarga, ajuste de fábrica	6 l / 3 l
Descarga total, rango de ajuste	4 l / 4,5 l / 6 l / 7,5 l
Descarga parcial, rango de ajuste	2–4 l
Material	Acero

Propiedades

- Bastidor con pintura polvo al horno
- Bastidor con cuatro anclajes de fijación
- Codo de desagüe montable sin herramientas
- Fijación para codo de desagüe montable sin herramientas y desde la parte frontal
- Cisterna empotrada con accionamiento frontal
- Cisterna empotrada totalmente aislada contra la condensación
- Con los ajustes de fábrica es posible un aclarado inmediato
- Montaje y mantenimiento en la cisterna empotrada sin herramientas
- Conexión de suministro posterior o superior en el centro
- Cajetín premontaje para humedad y suciedad
- Cajetín premontaje para registro, puede ser recortado
- Con tubo guía para tubo de alimentación para inodoros bidé Geberit AquaClean y para cable de conexión
- Fijación para conexión eléctrica

Volumen de suministro

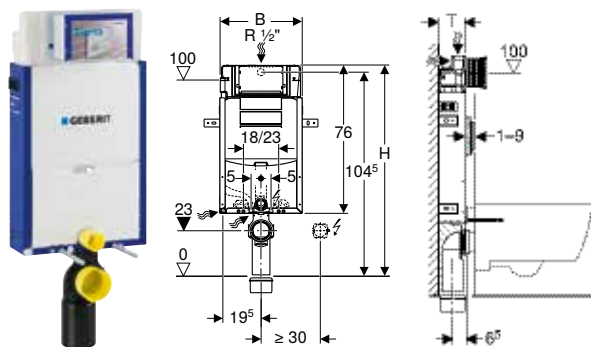
- Conexión de suministro Rp 1/2", compatible con MasterFix y MeplaFix, con llave de escuadra integrada y rosca
- Cajetín premontaje para registro
- Juego de manguitos para inodoro, Ø 90 mm
- Codo de desagüe de PVC, Ø 90 mm
- Manguito adaptador de PVC, Ø 90/110 mm
- Segmento de relleno
- 2 tapones de protección
- 2 varillas roscadas M12
- Material de fijación

N.º de art.	B [cm]	H [cm]	T [cm]	UMV1 [ud.]	EUR/ud.
110.374.00.5	42	108	12	1	296,00

Accesorios complementarios

- Vista general de accesorios complementarios – bastidores de montaje Geberit Kombifix para inodoros → pág. 388

Bastidor Geberit Kombifix para inodoro suspendido, 108 cm, con cisterna empotrada Sigma 12 cm, 4 / 2 litros



Aplicación

- Para paredes de obra
- Para la instalación en pared con altura completa o delante de pared con altura parcial
- Para inodoros suspendidos con medidas de conexión según EN 33:2011
- Para descargas simples, de doble volumen o interrumpibles

Información técnica

Presión dinámica	0,1–10 bar
Temperatura del agua máx.	25 °C
Volumen de descarga, ajuste de fábrica	4 l / 2 l
Material	Acero

Propiedades

- Bastidor con pintura polvo al horno
- Bastidor con cuatro anclajes de fijación
- Codo de desagüe montable sin herramientas
- Fijación para codo de desagüe montable sin herramientas y desde la parte frontal
- Cisterna empotrada con accionamiento frontal
- Cisterna empotrada totalmente aislada contra la condensación
- Con los ajustes de fábrica es posible un aclarado inmediato
- Montaje y mantenimiento en la cisterna empotrada sin herramientas
- Conexión de suministro posterior o superior en el centro
- Cajetín premontaje para humedad y suciedad
- Cajetín premontaje para registro, puede ser recortado
- Con tubo guía para tubo de alimentación para inodoros bidé Geberit AquaClean y para cable de conexión
- Fijación para conexión eléctrica

Volumen de suministro

- Conexión de suministro Rp 1/2", compatible con MasterFix y MeplaFix, con llave de escuadra integrada y rosca
- Cajetín premontaje para registro
- Juego de manguitos para inodoro, ø 90 mm
- Codo de desagüe de PE-HD, ø 90 mm
- Manguito adaptador de PE-HD, ø 90/110 mm
- Segmento de relleno
- 2 tapones de protección
- 2 varillas roscadas M12
- Material de fijación

N.º de art.	B [cm]	H [cm]	T [cm]	UMV1 [ud.]	EUR/ud.
110.351.00.5	42	108	12	1	339,55

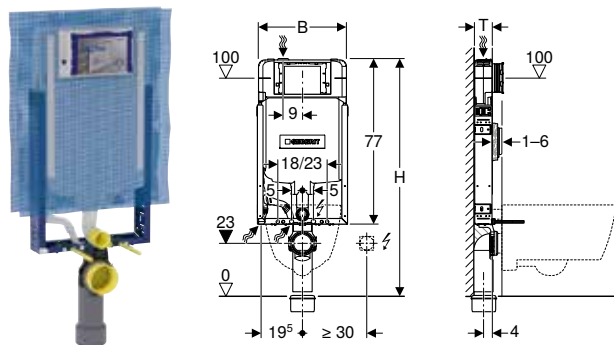
Accesorios complementarios

- Vista general de accesorios complementarios – bastidores de montaje Geberit Kombifix para inodoros → pág. 388



- Producción por encargo

Bastidor Geberit Kombifix para inodoro suspendido, 109 cm, con cisterna empotrada Sigma 8 cm, codo de desagüe de PVC



click & scan

Aplicación

- Para paredes de obra
- Para la instalación en pared con altura completa o delante de pared con altura parcial
- Para inodoros suspendidos con medidas de conexión según EN 33:2011
- Para descargas simples, de doble volumen o interrumpibles

Información técnica

Presión dinámica	0,1–10 bar
Temperatura del agua máx.	25 °C
Volumen de descarga, ajuste de fábrica	6 l / 3 l
Descarga total, rango de ajuste	4 l / 4,5 l / 6 l / 7,5 l
Descarga parcial, rango de ajuste	2–4 l
Material	Acero

Propiedades

- Serie de fabricación 2016
- Bastidor con pintura polvo al horno
- Bastidor con cuatro anclajes de sujeción
- Red para el revocado premontada
- Codo de desagüe montable sin herramientas
- Fijación para codo de desagüe montable sin herramientas y desde la parte frontal
- Cisterna empotrada con accionamiento frontal
- Cisterna empotrada totalmente aislada contra la condensación
- Con los ajustes de fábrica es posible un aclarado inmediato
- Conexión de suministro superior izquierda
- Cajetín premontaje para humedad y suciedad
- Cajetín premontaje que puede ser recortada, adecuada para pulsadores enrasados
- Con tubo guía para tubo de alimentación para inodoros bidé Geberit AquaClean y para cable de conexión
- Fijación para conexión eléctrica

Volumen de suministro

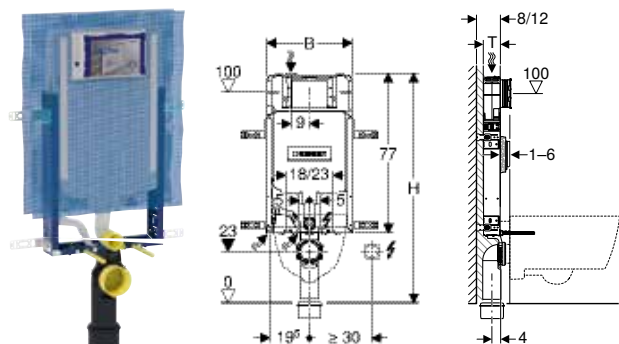
- Conexión de suministro Rp 1/2", compatible con MasterFix y MeplaFix, con llave de escuadra integrada y rosca
- Cajetín premontaje para registro
- Juego de manguitos para inodoro, ø 90 mm
- Codo de desagüe de PVC, ø 90 mm
- Manguito adaptador de PVC, ø 90/110 mm
- 2 tapones de protección
- 2 varillas roscadas M12
- Material de fijación

N.º de art.	B [cm]	H [cm]	T [cm]	UMV1 [ud.]	EUR/ud.
110.793.00.1	42	109	8	1	315,20

Accesorios complementarios

- Vista general de accesorios complementarios – bastidores de montaje Geberit Kombifix para inodoros → pág. 388

Bastidor Geberit Kombifix para inodoro suspendido, 109 cm, con cisterna empotrada Sigma 8 cm, 4 / 2 litros



click & scan

Aplicación

- Para paredes de obra
- Para la instalación en pared con altura completa o delante de pared con altura parcial
- Para inodoros suspendidos con medidas de conexión según EN 33:2011
- Para descargas simples, de doble volumen o interrumpibles

Información técnica

Presión dinámica	0,1–10 bar
Temperatura del agua máx.	25 °C
Volumen de descarga, ajuste de fábrica	4 l / 2 l
Descarga total, rango de ajuste	4 l / 4,5 l / 6 l / 7,5 l
Descarga parcial, rango de ajuste	2–4 l
Material	Acero

Propiedades

- Serie de fabricación 2016
- Bastidor con pintura polvo al horno
- Bastidor con cuatro anclajes de sujeción
- Red para el revocado premontada
- Anclaje de fijación adecuado para paredes de obra con espesor de pared de 8 o 12 cm
- Manguito de descarga montable sin herramientas
- Fijación para manguitos de descarga montables sin herramientas y desde la parte frontal
- Cisterna empotrada con accionamiento frontal
- Cisterna empotrada totalmente aislada contra la condensación
- Con los ajustes de fábrica es posible un aclarado inmediato
- Montaje y mantenimiento en la cisterna empotrada sin herramientas
- Conexión de suministro superior izquierda
- Cajetín premontaje para humedad y suciedad
- Cajetín premontaje que puede ser recortada, adecuada para pulsadores enrasados
- Con tubo guía para tubo de alimentación para inodoros bidé Geberit AquaClean y para cable de conexión
- Fijación para conexión eléctrica

Volumen de suministro

- Conexión de suministro Rp 1/2", compatible con MasterFix y MeplaFix, con llave de escuadra integrada y rosca
- Cajetín premontaje para registro
- 4 anclajes de fijación
- Juego de manguitos para inodoro, ø 90 mm
- Codo de desagüe 90° de PE-HD, ø 90 mm
- Manguito adaptador de PE-HD, ø 90/110 mm
- 2 tapones de protección
- 2 varillas roscadas M12
- Material de fijación

N.º de art.	B [cm]	H [cm]	T [cm]	UMV1 [ud.]	EUR/ud.
110.799.00.1	42	109	8	1	340,05

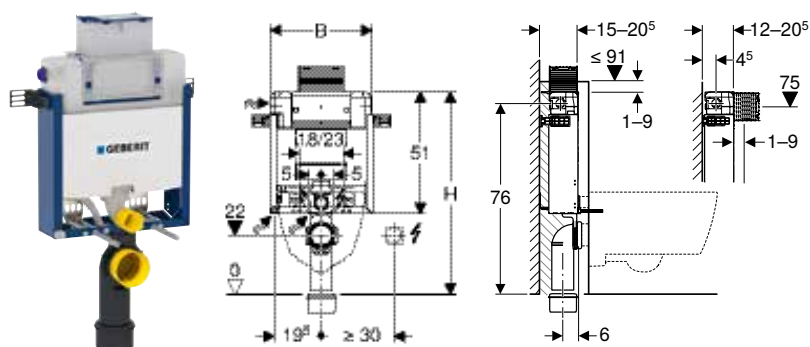
Accesorios complementarios

- Vista general de accesorios complementarios – bastidores de montaje Geberit Kombifix para inodoros → pág. 388



- Producción por encargo

Bastidor Geberit Kombifix para inodoro suspendido, 82 cm, con cisterna empotrada Omega 12 cm



click & scan

Aplicación

- Para paredes de obra
- Para la instalación delante de pared con altura parcial
- Para inodoros suspendidos con medidas de conexión según EN 33:2011
- Para doble descarga

Información técnica

Presión dinámica	0,1–10 bar
Temperatura del agua máx.	25 °C
Volumen de descarga, ajuste de fábrica	6 l / 3 l
Descarga total, rango de ajuste	4 l / 4,5 l / 6 l / 7,5 l
Descarga parcial, rango de ajuste	2–4 l
Caudal a 3 bar	0,16 l/s
Presión mínima de flujo	0,1 bar
Material	Acero

Propiedades

- Bastidor con pintura polvo al horno
- Bastidor con cuatro anclajes de fijación
- Profundidad de instalación ajustable, 12–20,5 cm
- Codo de desagüe montable sin herramientas
- Fijación para codo de desagüe montable sin herramientas y desde la parte frontal
- Cisterna empotrada con accionamiento superior o frontal
- Cisterna empotrada totalmente aislada contra la condensación
- Con los ajustes de fábrica es posible un aclarado inmediato
- Montaje y mantenimiento en la cisterna empotrada sin herramientas
- Conexión de suministro lateral izquierda o posterior izquierda
- Cajetín premontaje para humedad y suciedad
- Cajetín premontaje para registro, puede ser recortado
- Con tubo guía para tubo de alimentación para inodoros bidé Geberit AquaClean y para cable de conexión
- Fijación para conexión eléctrica

Volumen de suministro

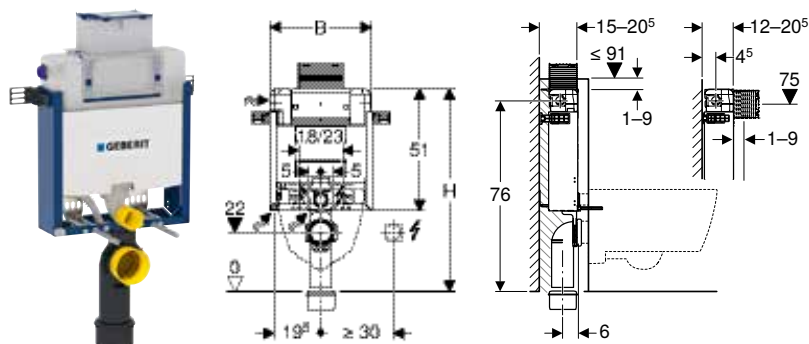
- Conexión de suministro Rp 1/2", compatible con MasterFix y MeplaFix, con llave de escuadra integrada y rosca
- Cajetín premontaje para registro
- Juego de manguitos para inodoro, \varnothing 90 mm
- Codo de desagüe de PE-HD, \varnothing 90 mm
- Manguito adaptador de PE-HD, \varnothing 90/110 mm
- 2 tapones de protección
- 2 varillas roscadas M12
- Material de fijación

N.º de art.	B [cm]	H [cm]	T [cm]	UMV1 [ud.]	EUR/ud.
110.001.00.1	42	82	12	1	339,55

Accesorios complementarios

- Vista general de accesorios complementarios – bastidores de montaje Geberit Kombifix para inodoros → pág. 388

Bastidor Geberit Kombifix para inodoro suspendido, 82 cm, con cisterna empotrada Omega 12 cm, 4 / 2 litros



click & scan

Aplicación

- Para paredes de obra
- Para la instalación delante de pared con altura parcial
- Para inodoros suspendidos con medidas de conexión según EN 33:2011
- Para doble descarga

Información técnica

Presión dinámica	0,1-10 bar
Temperatura del agua máx.	25 °C
Volumen de descarga, ajuste de fábrica	4 l / 2 l
Material	Acero

Propiedades

- Bastidor con pintura polvo al horno
- Bastidor con cuatro anclajes de fijación
- Profundidad de instalación ajustable, 12-20,5 cm
- Codo de desagüe montable sin herramientas
- Fijación para codo de desagüe montable sin herramientas y desde la parte frontal
- Cisterna empotrada con accionamiento superior o frontal
- Cisterna empotrada totalmente aislada contra la condensación
- Con los ajustes de fábrica es posible un aclarado inmediato
- Montaje y mantenimiento en la cisterna empotrada sin herramientas
- Conexión de suministro lateral izquierda o posterior izquierda
- Cajetín premontaje para humedad y suciedad
- Cajetín premontaje para registro, puede ser recortado
- Con tubo guía para tubo de alimentación para inodoros bidé Geberit AquaClean y para cable de conexión
- Fijación para conexión eléctrica

Volumen de suministro

- Conexión de suministro Rp 1/2", compatible con MasterFix y MeplaFix, con llave de escuadra integrada y rosca
- Cajetín premontaje para registro
- Juego de manguitos para inodoro, ø 90 mm
- Codo de desagüe de PE-HD, ø 90 mm
- Manguito adaptador de PE-HD, ø 90/110 mm
- 2 tapones de protección
- 2 varillas roscadas M12
- Material de fijación

N.º de art.	B [cm]	H [cm]	T [cm]	UMV1 [ud.]	EUR/ud.
110.201.00.1	42	82	12	1	359,35

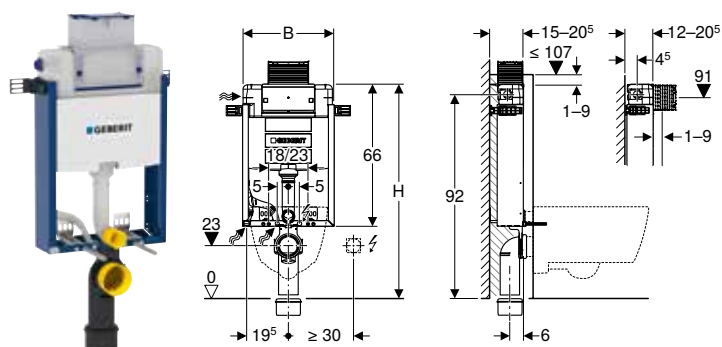
Accesorios complementarios

- Vista general de accesorios complementarios – bastidores de montaje Geberit Kombifix para inodoros → pág. 388



- Producción por encargo

Bastidor Geberit Kombifix para inodoro suspendido, 98 cm, con cisterna empotrada Omega 12 cm



click & scan

Aplicación

- Para paredes de obra
- Para la instalación delante de pared con altura parcial
- Para inodoros suspendidos con medidas de conexión según EN 33:2011
- Para doble descarga

Información técnica

Presión dinámica	0,1–10 bar
Temperatura del agua máx.	25 °C
Volumen de descarga, ajuste de fábrica	6 l / 3 l
Descarga total, rango de ajuste	4 l / 4,5 l / 6 l / 7,5 l
Descarga parcial, rango de ajuste	2–4 l
Caudal a 3 bar	0,16 l/s
Presión mínima de flujo	0,1 bar
Material	Acero

Propiedades

- Bastidor con pintura polvo al horno
- Bastidor con cuatro anclajes de fijación
- Profundidad de instalación ajustable, 12–20,5 cm
- Codo de desagüe montable sin herramientas
- Fijación para codo de desagüe montable sin herramientas y desde la parte frontal
- Cisterna empotrada con accionamiento superior o frontal
- Cisterna empotrada totalmente aislada contra la condensación
- Con los ajustes de fábrica es posible un aclarado inmediato
- Montaje y mantenimiento en la cisterna empotrada sin herramientas
- Conexión de suministro lateral izquierda o posterior izquierda
- Cajetín premontaje para humedad y suciedad
- Cajetín premontaje para registro, puede ser recortado
- Con tubo guía para tubo de alimentación para inodoros bidé Geberit AquaClean y para cable de conexión
- Fijación para conexión eléctrica

Volumen de suministro

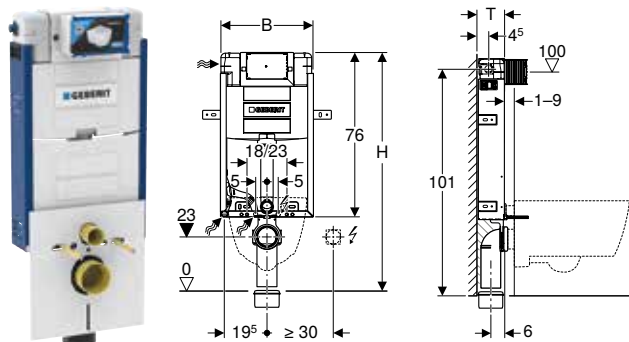
- Conexión de suministro Rp 1/2", compatible con MasterFix y MeplaFix, con llave de escuadra integrada y rosca
- Cajetín premontaje para registro
- Juego de manguitos para inodoro, ø 90 mm
- Codo de desagüe de PE-HD, ø 90 mm
- Manguito adaptador de PE-HD, ø 90/110 mm
- 2 tapones de protección
- 2 varillas roscadas M12
- Material de fijación

N.º de art.	B [cm]	H [cm]	T [cm]	UMV1 [ud.]	EUR/ud.
110.011.00.1	42	98	12	1	339,55

Accesorios complementarios

- Vista general de accesorios complementarios – bastidores de montaje Geberit Kombifix para inodoros → pág. 388

Bastidor Geberit Kombifix para inodoro suspendido, 106 cm, con cisterna empotrada Omega 12 cm



click & scan

Aplicación

- Para paredes de obra
- Para la instalación en pared con altura completa o delante de pared con altura parcial
- Para inodoros suspendidos con medidas de conexión según EN 33:2011
- Para doble descarga

Información técnica

Presión dinámica	0,1-10 bar
Temperatura del agua máx.	25 °C
Volumen de descarga, ajuste de fábrica	6 l / 3 l
Descarga total, rango de ajuste	4 l / 4,5 l / 6 l / 7,5 l
Descarga parcial, rango de ajuste	2-4 l
Caudal a 3 bar	0,16 l/s
Presión mínima de flujo	0,1 bar
Material	Acero

Propiedades

- Bastidor con pintura polvo al horno
- Bastidor con cuatro anclajes de fijación
- Codo de desagüe montable sin herramientas
- Fijación para codo de desagüe montable sin herramientas y desde la parte frontal
- Cisterna empotrada con accionamiento frontal
- Cisterna empotrada totalmente aislada contra la condensación
- Con los ajustes de fábrica es posible un aclarado inmediato
- Montaje y mantenimiento en la cisterna empotrada sin herramientas
- Conexión de suministro lateral izquierda o posterior izquierda
- Cajetín premontaje para humedad y suciedad
- Cajetín premontaje para registro, puede ser recortado
- Con tubo guía para tubo de alimentación para inodoros bidé Geberit AquaClean y para cable de conexión
- Fijación para conexión eléctrica

Volumen de suministro

- Conexión de suministro Rp 1/2", compatible con MasterFix y MepLaFix, con llave de escuadra integrada y rosca
- Cajetín premontaje para registro
- Juego de manguitos para inodoro, \varnothing 90 mm
- Codo de desagüe de PE-HD, \varnothing 90 mm
- Manguito adaptador de PE-HD, \varnothing 90/110 mm
- Segmento de relleno
- 2 tapones de protección
- Juego de aislamiento acústico
- 2 varillas roscadas M12
- Material de fijación

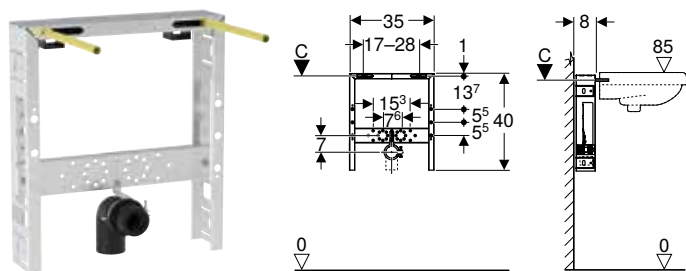
N.º de art.	B [cm]	H [cm]	T [cm]	UMV1 [ud.]	EUR/ud.
110.020.00.1	42	106	12	1	339,55

Accesorios complementarios

- Vista general de accesorios complementarios – bastidores de montaje Geberit Kombifix para inodoros → pág. 388

Bastidores para lavabos

Bastidor Geberit Kombifix para lavabo, grifo de encimera



click & scan

Aplicación

- Para paredes de obra
- Para la instalación en pared con altura completa o delante de pared con altura parcial
- Para el montaje de lavabos
- Para grifos de encimera

Propiedades

- Bastidor galvanizado
- Bastidor con cuatro anclajes de sujeción
- Profundidad de montaje de 8 cm
- Fijación para codo de desagüe aislada acústicamente
- Placa de montaje para grifos con altura ajustable

Volumen de suministro

- Codo de desagüe de PE-HD, \varnothing 50 mm
- Junta \varnothing 44/40 mm
- 2 varillas roscadas M10
- Material de fijación

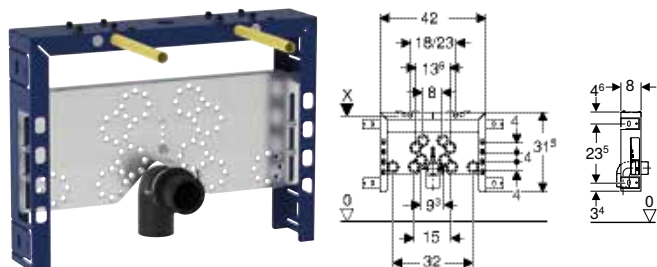
N.º de art.	B [cm]	H [cm]	T [cm]	UMV1 [ud.]	EUR/ud.
457.408.00.5	35	40	8	1	170,55

Accesorios complementarios

- Codo de suministro 90° Geberit con rosca macho MF 1/2"

Bastidores para bidés

Bastidor Geberit Kombifix para bidé



click & scan

Aplicación

- Para paredes de obra
- Para la instalación en pared con altura completa o delante de pared con altura parcial

Propiedades

- Bastidor con pintura polvo al horno
- Bastidor con cuatro anclajes de sujeción
- Profundidad de montaje de 8 cm
- Distancia entre fijaciones del bidé suspendido de 18 o 23 cm
- Fijación del bidé de altura ajustable
- Fijación para codo de desagüe aislada acústicamente
- Placa de montaje para grifos con altura ajustable

Volumen de suministro

- Codo de desagüe de PE-HD, \varnothing 50 mm
- Junta \varnothing 44/40 mm
- 2 varillas roscadas M12
- Material de fijación

N.º de art.	B [cm]	H [cm]	T [cm]	UMV1 [ud.]	EUR/ud.
457.608.00.5	42	31,5	8	1	176,65

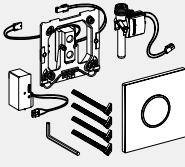
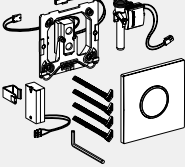
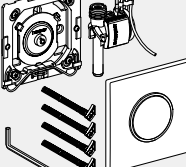

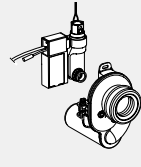

Accesorios complementarios

- Codo de suministro 90° Geberit con rosca macho MF 1/2"

Bastidores para urinarios

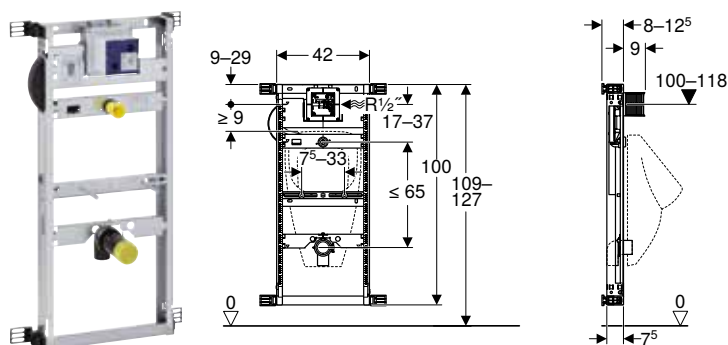
Vista general de accesorios complementarios – bastidores para urinarios Geberit Kombifix

Geberit España, Versión: noviembre 2024

	Caja universal para descarga de urinarios con accionamiento de descarga electrónico, servicio de red	Caja universal para descarga de urinarios con accionamiento de descarga electrónico, servicio a batería	Caja universal para descarga de urinarios con accionamiento de descarga neumático	Sistema de descarga Geberit para urinarios, con accionamiento de descarga electrónico, servicio de red, visto, oculto	Sistema de descarga Geberit para urinarios, con accionamiento de descarga electrónico, servicio a batería, externo, oculto	Juego de montantes Geberit Kombifix con pletina de apoyo
						
				116.076.00.1	116.077.00.1	457.872.26.1
				→ pág. 536	→ pág. 537	→ pág. 404
457.611.00.1 Bastidor Geberit Kombifix para urinario, 109–127 cm, universal	✓	✓	✓			✓
457.606.00.1 Bastidor Geberit Kombifix para urinario, 109–127 cm, universal, para cabezal pulverizador	✓	✓	✓			✓
457.686.00.1 Bastidor Geberit Kombifix para urinario, 109–127 cm, universal, para sistema de descarga visto				✓	✓	✓

✓ Compatible

Bastidor Geberit Kombifix para urinario, 109–127 cm, universal



click & scan

Aplicación

- Para paredes de obra
- Para la instalación en pared con altura completa o delante de pared con altura parcial
- Para el montaje de urinarios
- Para la instalación de sistemas de descarga para urinarios Geberit

Información técnica

Presión dinámica	1–8 bar
Presión de prueba de agua máx.	16 bar
Presión de prueba aire / gas inerte máx.	3 bar
Temperatura del agua máx.	30 °C
Caudal a 1 bar sin limitador de flujo	0,3 l/s
Caudal a 1 bar con limitador de flujo	0,24 l/s

Volumen de suministro

- Conexión de suministro R 1/2"
- Cajetín premontaje para registro
- Sifón para urinario \varnothing 50 mm, con junta sobre el urinario
- Codo de desagüe de PE-HD, \varnothing 50/63 mm
- Junta \varnothing 57/50 mm
- 2 tapones de protección
- 2 varillas roscadas M8
- Material de fijación

Propiedades

- Bastidor galvanizado
- Bastidor con cuatro anclajes de fijación
- Profundidad de instalación ajustable, 8–12,5 cm
- Cajetín premontaje para humedad y suciedad
- Altura del bastidor ajustable al urinario, 109–127 cm
- Cajetín empotrado universal para sistemas de descarga de urinarios Geberit
- Terminal para conexión eléctrica en cajetín empotrado
- Conexión de suministro en la parte derecha del cajetín empotrado
- Conexiones de suministro aptas para MasterFix y MeplaFix
- Llave de paso con regulador, premontada
- Cajetín premontaje para registro 10,5 x 10,5 cm que permite acortarlo sin herramientas
- Fijación para alimentación de agua de \varnothing 32 mm con altura ajustable
- Fijación para codo de desagüe con altura ajustable y aislada acústicamente
- Fijaciones de urinario M8, de ancho y altura ajustables
- Travesaños con marcado central, ajustables y sin necesidad de herramientas

N.º de art.	B [cm]	H [cm]	T [cm]	UMV1 [ud.]	EUR/ud.
457.611.00.1	42	100	8	1	374,65

Combinable con

- Sistema de descarga Geberit para urinarios, con accionamiento electrónico de la descarga, a red, placa ciega serie 50, square → pág. 523
- Sistema de descarga Geberit para urinarios, con accionamiento electrónico de la descarga, a red, placa ciega serie 10, round → pág. 519
- Sistema de descarga Geberit para urinarios, con accionamiento electrónico de la descarga, a red, placa ciega serie 01, round → pág. 517
- Sistema de descarga Geberit para urinarios, con accionamiento electrónico de la descarga, a pilas, placa ciega serie 01, round → pág. 524
- Sistema de descarga para urinarios Geberit con accionamiento electrónico de la descarga, a red, placa ciega serie 20 (ex. serie 30), square → pág. 520
- Sistema de descarga Geberit para urinarios, con accionamiento electrónico de la descarga, a red, placa ciega serie 40, round → pág. 521
- Sistema de descarga Geberit para urinarios, con accionamiento electrónico de la descarga, a red, placa ciega serie 40, square → pág. 522
- Sistema de descarga Geberit para urinarios, con accionamiento electrónico de la descarga, a pilas, placa ciega serie 40, round → pág. 526
- Sistema de descarga Geberit para urinarios, con accionamiento electrónico de la descarga, a pilas, placa ciega serie 40, square → pág. 527
- Sistema de descarga Geberit para urinarios, con accionamiento electrónico de la descarga, a red, placa ciega serie 01, square → pág. 518
- Sistema de descarga Geberit para urinarios, con accionamiento electrónico de la descarga, a pilas, placa ciega serie 01, square → pág. 525
- Sistema de descarga Geberit para urinarios con accionamiento de descarga neumático, pulsador serie 50, square, personalizable → pág. 535
- Sistema de descarga Geberit para urinarios con accionamiento de descarga neumático, pulsador serie 10, round → pág. 530
- Sistema de descarga Geberit para urinarios con accionamiento de descarga neumático, pulsador serie 01, round → pág. 528
- Sistema de descarga Geberit para urinarios con accionamiento de descarga neumático, pulsador serie 50, square → pág. 534
- Sistema de descarga para urinarios Geberit con accionamiento de descarga neumático, pulsador serie 20 (ex. serie 30), square → pág. 531
- Sistema de descarga Geberit para urinarios con accionamiento de descarga neumático, pulsador serie 40, round → pág. 532
- Sistema de descarga Geberit para urinarios con accionamiento de descarga neumático, pulsador serie 40, square → pág. 533
- Sistema de descarga Geberit para urinarios con accionamiento de descarga neumático, pulsador serie 01, square → pág. 529

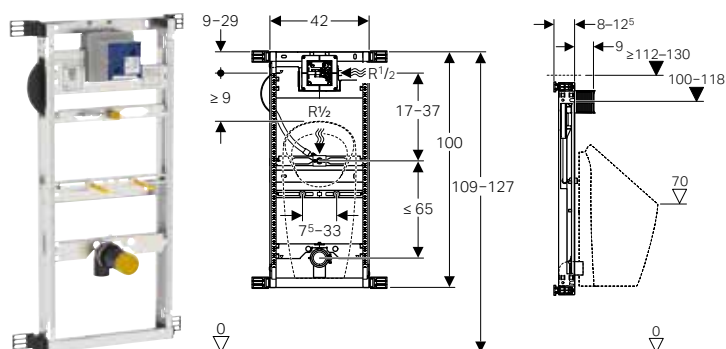
Accesorios complementarios

- Vista general de accesorios complementarios – bastidores para urinarios Geberit Kombifix → pág. 398



- Para los urinarios con cabezal pulverizador, se puede utilizar directamente el "Bastidor Geberit Kombifix para urinario, 109–127 cm, universal, para cabezal pulverizador" (n.º de art. 457.606.00.1)
- Para los urinarios con cabezal pulverizador, adicionalmente se requiere el travesaño de alimentación Geberit para urinario (n.º de art. 242.042.00.1)

Bastidor Geberit Kombifix para urinario, 109–127 cm, universal, para cabezal pulverizador



click & scan

Aplicación

- Para paredes de obra
- Para la instalación en pared con altura completa o delante de pared con altura parcial
- Para el montaje de urinarios
- Para urinarios Preda
- Para urinarios Selva
- Para urinarios Narva
- Para la instalación de sistemas de descarga para urinarios Geberit

Información técnica

Presión dinámica	1–8 bar
Presión de prueba de agua máx.	16 bar
Presión de prueba aire / gas inerte máx.	3 bar
Temperatura del agua máx.	30 °C
Caudal a 1 bar sin limitador de flujo	0,3 l/s
Caudal a 1 bar con limitador de flujo	0,24 l/s

Volumen de suministro

- Conexión de suministro R 1/2"
- Cajetín premontaje para registro
- Sifón para urinario \varnothing 50 mm, con junta sobre el urinario
- Codo de desagüe de PE-HD, \varnothing 50/63 mm
- Junta \varnothing 57/50 mm
- 2 tapones de protección
- 2 varillas roscadas M8
- Material de fijación

Propiedades

- Bastidor galvanizado
- Bastidor con cuatro anclajes de fijación
- Profundidad de instalación ajustable, 8–12,5 cm
- Cajetín premontaje para humedad y suciedad
- Altura del bastidor ajustable al urinario, 109–127 cm
- Cajetín empotrado universal para sistemas de descarga de urinarios Geberit
- Terminal para conexión eléctrica en cajetín empotrado
- Conexión de suministro en la parte derecha del cajetín empotrado
- Conexiones de suministro aptas para MasterFix y MeplaFix
- Llave de paso con regulador, premontada
- Cajetín premontaje para registro 10,5 x 10,5 cm que permite acortarlo sin herramientas
- Fijación para entrada Rp 1/2" con altura y orientación ajustables
- Fijación para codo de desagüe con altura ajustable y aislada acústicamente
- Fijaciones de urinario M8, de ancho y altura ajustables
- Travesaños con marcado central, ajustables y sin necesidad de herramientas

N.º de art.	B [cm]	H [cm]	T [cm]	UMV1 [ud.]	EUR/ud.
457.606.00.1	42	100	8	1	373,85

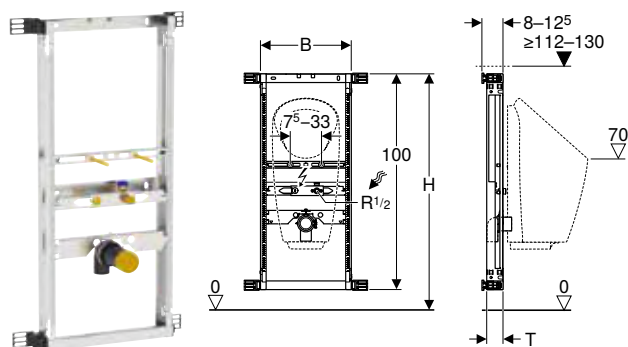
Combinable con

- Urinario Geberit Narva con alimentación desde atrás, desagüe hacia atrás y hacia abajo → pág. 500
- Urinario Geberit Preda para sistema de descarga empotrado → pág. 501
- Urinario Geberit Selva para sistema de descarga empotrado → pág. 502
- Sistema de descarga Geberit para urinarios, con accionamiento electrónico de la descarga, a red, placa ciega serie 50, square → pág. 523
- Sistema de descarga Geberit para urinarios, con accionamiento electrónico de la descarga, a red, placa ciega serie 10, round → pág. 519
- Sistema de descarga Geberit para urinarios, con accionamiento electrónico de la descarga, a red, placa ciega serie 01, round → pág. 517
- Sistema de descarga Geberit para urinarios, con accionamiento electrónico de la descarga, a pilas, placa ciega serie 01, round → pág. 524
- Sistema de descarga para urinarios Geberit con accionamiento electrónico de la descarga, a red, placa ciega serie 20 (ex. serie 30), square → pág. 520
- Sistema de descarga Geberit para urinarios, con accionamiento electrónico de la descarga, a red, placa ciega serie 40, round → pág. 521
- Sistema de descarga Geberit para urinarios, con accionamiento electrónico de la descarga, a red, placa ciega serie 40, square → pág. 522
- Sistema de descarga Geberit para urinarios, con accionamiento electrónico de la descarga, a pilas, placa ciega serie 40, round → pág. 526
- Sistema de descarga Geberit para urinarios, con accionamiento electrónico de la descarga, a pilas, placa ciega serie 40, square → pág. 527
- Sistema de descarga Geberit para urinarios, con accionamiento electrónico de la descarga, a red, placa ciega serie 01, square → pág. 518
- Sistema de descarga Geberit para urinarios, con accionamiento electrónico de la descarga, a pilas, placa ciega serie 01, square → pág. 525
- Sistema de descarga Geberit para urinarios con accionamiento de descarga neumático, pulsador serie 50, square, personalizable → pág. 535
- Sistema de descarga Geberit para urinarios con accionamiento de descarga neumático, pulsador serie 10, round → pág. 530
- Sistema de descarga Geberit para urinarios con accionamiento de descarga neumático, pulsador serie 01, round → pág. 528
- Sistema de descarga Geberit para urinarios con accionamiento de descarga neumático, pulsador serie 50, square → pág. 534
- Sistema de descarga para urinarios Geberit con accionamiento de descarga neumático, pulsador serie 20 (ex. serie 30), square → pág. 531
- Sistema de descarga Geberit para urinarios con accionamiento de descarga neumático, pulsador serie 40, round → pág. 532
- Sistema de descarga Geberit para urinarios con accionamiento de descarga neumático, pulsador serie 40, square → pág. 533
- Sistema de descarga Geberit para urinarios con accionamiento de descarga neumático, pulsador serie 01, square → pág. 529

Accesorios complementarios

- Vista general de accesorios complementarios – bastidores para urinarios Geberit Kombifix → pág. 398

Bastidor Geberit Kombifix para urinario, 109–127 cm, universal, para sistema de descarga visto



click & scan

Aplicación

- Para paredes de obra
- Para la instalación en pared con altura completa o delante de pared con altura parcial
- Para el montaje de urinarios con control integrado
- Para el montaje de urinarios sin agua
- Para urinarios Preda
- Para urinarios Selva
- Para urinarios Narva
- Para sistema de descarga visto
- Para sistemas de descarga externos de urinarios, ocultos

Volumen de suministro

- Conexión de suministro R 1/2"
- Babero de impermeabilización
- Sifón para urinario \varnothing 50 mm, con junta sobre el urinario
- Codo de desagüe de PE-HD, \varnothing 50/63 mm
- Junta \varnothing 57/50 mm
- 2 tapones de protección
- 2 varillas roscadas M8
- Material de fijación

Propiedades

- Bastidor galvanizado
- Bastidor con cuatro anclajes de fijación
- Profundidad de instalación ajustable, 8–12,5 cm
- Altura del bastidor ajustable al urinario, 109–127 cm
- Conexiones de suministro aptas para MasterFix y MeplaFix
- Fijación para entrada Rp 1/2" con altura y orientación ajustables (en el centro y 5–10 cm a la izquierda o a la derecha)
- Fijación para codo de desagüe con altura ajustable y aislada acústicamente
- Fijaciones de urinario M8, de ancho y altura ajustables
- Travesaños con marcado central, ajustables y sin necesidad de herramientas
- Babero de impermeabilización autoadhesivo, con tela laminada

N.º de art.	B [cm]	H [cm]	T [cm]	UMV1 [ud.]	EUR/ud.
457.686.00.1	42	109–127	8–12,5	1	281,80

Combinable con

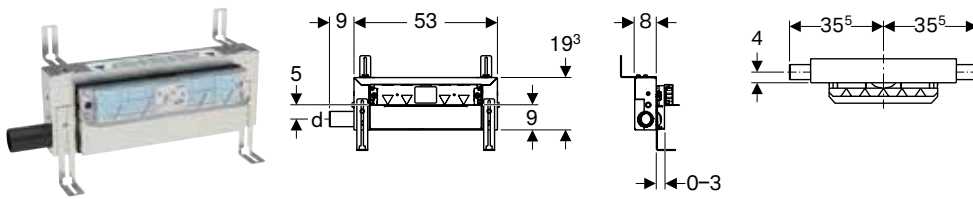
- Sistema de descarga Geberit para urinarios, con accionamiento de descarga electrónico, servicio de red, visto, oculto → pág. 536
- Sistema de descarga Geberit para urinarios, con accionamiento de descarga electrónico, servicio a batería, externo, oculto → pág. 537
- Válvula de descarga para urinario Geberit, con accionamiento de descarga electrónico, servicio a batería, montaje visto → pág. 538
- Urinario Geberit Preda con sistema de descarga integrado, a red → pág. 503
- Urinario Geberit Selva con sistema de descarga integrado, a red → pág. 504
- Urinario Geberit Preda con sistema de descarga integrado, servicio a generador → pág. 505
- Urinario Geberit Selva con sistema de descarga integrado, servicio a generador → pág. 506
- Urinario Geberit Narva con alimentación desde atrás, desagüe hacia atrás y hacia abajo → pág. 500

Accesorios complementarios

- Vista general de accesorios complementarios – bastidores para urinarios Geberit Kombifix → pág. 398

Bastidores para duchas

Bastidor Geberit Kombifix para ducha, con sifón de pared, para altura de solado en la entrada 90–200 mm



Aplicación

- Para la evacuación de agua en duchas de obra a ras de suelo
- Para paredes de obra, paredes ligeras o para instalación delante de pared de obra y pared ligera
- Para impermeabilizaciones combinadas
- Para alturas de solado ≥ 90 mm en la entrada

Información técnica

Altura de sifón (mm)	50 mm
----------------------	-------

Propiedades

- Control de calidad según EN 1253-3
- Espesor de revoque 5–30 mm
- Adecuado para grosor de alicatado en el suelo de 2–26 mm
- Adecuado para grosor de alicatado en la pared de 2–35 mm
- Nivel de impermeabilización ajustable para conexiones estancas sin tensiones
- Conexión de evacuación lateral
- Tela laminada de impermeabilización premontada
- Tela laminada de impermeabilización con anchura de 10 cm, para conexión de sistemas de sellado
- Altura de entrada del sifón ajustable

Volumen de suministro

- Manguito de descarga de PE-HD, \varnothing 50 mm
- Tapa de protección con babero integrado
- Material de fijación

N.º de art.	DN	d, \varnothing [mm]	Capacidad de descarga [l/s]	B [cm]	H [cm]	T [cm]	UMV1 [ud.]	EUR/ud.
457.534.00.1	50	50	0,8	53	19,3	8	1	428,65

Pedido adicional

- Embellecedor

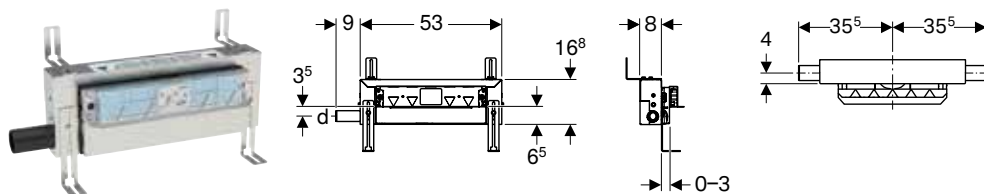
Accesorios complementarios

- Embellecedor Geberit para sifón de pared, tapa de acero inoxidable pulido → pág. 611
- Embellecedor Geberit para sifón de pared, tapa de acero inoxidable cepillado → pág. 611
- Embellecedor Geberit para sifón de pared, tapa de acero inoxidable, atornillable → pág. 612
- Embellecedor Geberit para sifón de pared, tapa de plástico → pág. 612
- Embellecedor Geberit para sifón de pared, embaldosable, sin bastidor → pág. 613
- Embellecedor Geberit para sifón de pared, embaldosable, en varias partes → pág. 613
- Perfil colector Geberit para sifón de pared para ducha → pág. 612



- Las baldosas de suelo de piedra natural pueden perder color en la zona de la ducha

Bastidor Geberit Kombifix para ducha, con sifón de pared, para altura de solado en la entrada 65–90 mm



click & scan

Aplicación

- Para la evacuación de agua en duchas de obra a ras de suelo
- Para paredes de obra, paredes ligeras o para instalación delante de pared de obra y pared ligera
- Para impermeabilizaciones combinadas
- Para instalación con espesores de suelo muy reducidos
- Para alturas de solado ≥ 65 mm en la entrada

Información técnica

Altura de sifón (mm)	30 mm
----------------------	-------

Propiedades

- Espesor de revoque 5–30 mm
- Adecuado para grosor de alicatado en el suelo de 2–26 mm
- Adecuado para grosor de alicatado en la pared de 2–35 mm
- Nivel de impermeabilización ajustable para conexiones estancas sin tensiones
- Conexión de evacuación lateral
- Tela laminada de impermeabilización premontada
- Tela laminada de impermeabilización con anchura de 10 cm, para conexión de sistemas de sellado
- Altura de entrada del sifón ajustable

Volumen de suministro

- Manguito de descarga de PE-HD, \varnothing 40 mm
- Tapa de protección con babero integrado
- Material de fijación

N.º de art.	DN	d, \varnothing [mm]	Capacidad de descarga [l/s]	B [cm]	H [cm]	T [cm]	UMV1 [ud.]	EUR/ud.
457.536.00.1	40	40	0,4	53	16,8	8	1	446,50

Pedido adicional

- Embellecedor

Accesorios complementarios

- Embellecedor Geberit para sifón de pared, tapa de acero inoxidable pulido \rightarrow pág. 611
- Embellecedor Geberit para sifón de pared, tapa de plástico \rightarrow pág. 612
- Embellecedor Geberit para sifón de pared, tapa de acero inoxidable cepillado \rightarrow pág. 611
- Embellecedor Geberit para sifón de pared, tapa de acero inoxidable, atornillable \rightarrow pág. 612
- Embellecedor Geberit para sifón de pared, embaldosable, sin bastidor \rightarrow pág. 613
- Embellecedor Geberit para sifón de pared, embaldosable, en varias partes \rightarrow pág. 613
- Perfil colector Geberit para sifón de pared para ducha \rightarrow pág. 612

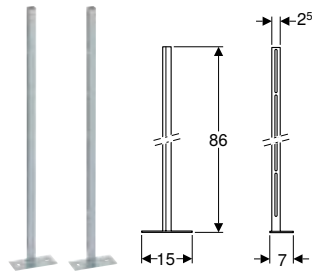


- Basándose en pruebas internas y externas realizadas con éxito, Geberit confirma que no es necesario tener en cuenta la limitación de los campos de aplicación según DIN EN 1253-6
- Las baldosas de suelo de piedra natural pueden perder color en la zona de la ducha

Accesorios complementarios

Para fijaciones

Juego de montantes Geberit Kombifix con pletina de apoyo



click & scan

Aplicación

- Para paredes de obra
- Para el posicionamiento independiente de bastidores de montaje Geberit Kombifix
- Para alturas de recrecio de 0–25 cm

Volumen de suministro

- 2 montantes con pletina de apoyo
- 2 pletinas de hierro perforadas
- Material de fijación

Propiedades

- Galvanizado

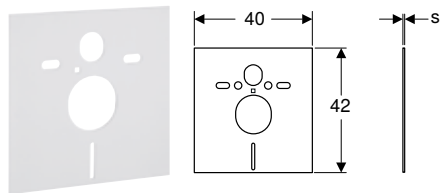
N.º de art.

UMV1 EUR/ud.
[ud.]

457.872.26.1

5 52,80

Juego de aislamiento acústico Geberit para inodoro suspendido



click & scan

Aplicación

- Para el aislamiento de ruido estructural de inodoros y bidés
- Para inodoros y bidés con una distancia entre fijaciones de 18 o 23 cm

Volumen de suministro

- 2 arandelas
- 2 casquillos de aislamiento acústico
- Manta de aislamiento acústico

N.º de art.


s
[mm]

UMV1 EUR/ud.
[ud.]

156.050.00.1

6

10 19,50

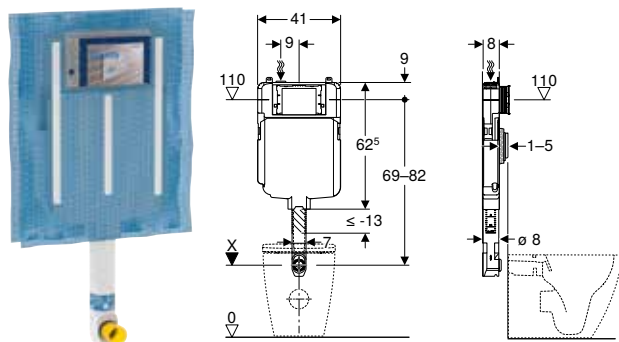


Cisternas empotradas

Cisternas empotradas Sigma	402
Cisternas empotradas Omega	403
Accesorios complementarios	404

Cisternas empotradas Sigma

Cisterna empotrada Geberit Sigma 8 cm, 6/3 litros



click & scan

Aplicación

- Para paredes de obra
- Para la instalación en pared con altura completa o delante de pared con altura parcial
- Para la instalación en pared con altura completa
- Para inodoros al suelo
- Para descargas simples, de doble volumen o interrumpibles

Información técnica

Presión dinámica	0,1–10 bar
Temperatura del agua máx.	25 °C
Volumen de descarga, ajuste de fábrica	6 l / 3 l
Descarga total, rango de ajuste	4 l / 4,5 l / 6 l / 7,5 l
Descarga parcial, rango de ajuste	2–4 l
Material	Plástico

Propiedades

- Serie de fabricación 2016
- Cisterna empotrada con accionamiento frontal
- Cisterna empotrada totalmente aislada contra la condensación
- Red para el revocado premontada
- Codo de descarga enchufable
- Codo de descarga ajustable 2 cm hacia arriba y 1 cm hacia abajo
- Descarga total ajustable en 4 litros sin accesorios
- Mecanismo de descarga con regulador ajustable
- Montaje y mantenimiento en la cisterna empotrada sin herramientas
- Conexión de suministro superior izquierda
- Cajetín premontaje para humedad y suciedad
- Cajetín premontaje que puede ser recortada, adecuada para pulsadores enrasados

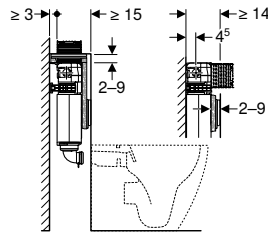
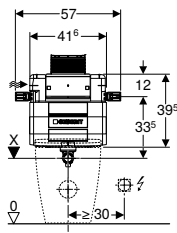
Volumen de suministro

- Conexión de suministro Rp 1/2", compatible con MasterFix y Mep-laFix, con llave de escuadra integrada y rosca
- Cajetín premontaje para registro
- Codo de descarga con envoltorio protector
- Tapón de protección
- 2 pletinas de hierro perforadas
- Material de fijación

N.º de art.	B [cm]	H [cm]	T [cm]	UMV1 [ud.]	EUR/ud.
109.790.00.1	41	62,5	8	1	197,65

Cisternas empotradas Omega

Cisterna empotrada Geberit Omega 12 cm, 6/3 litros, altura de instalación 82 cm



click & scan

Aplicación

- Para paredes de obra
- Para la instalación delante de pared con altura parcial
- Para inodoros al suelo
- Para doble descarga

Información técnica

Presión dinámica	0,1–10 bar
Temperatura del agua máx.	25 °C
Volumen de descarga, ajuste de fábrica	6 l / 3 l
Descarga total, rango de ajuste	4 l / 4,5 l / 6 l / 7,5 l
Descarga parcial, rango de ajuste	2–4 l
Caudal a 3 bar	0,16 l/s
Presión mínima de flujo	0,1 bar
Material	Plástico

Propiedades

- Profundidad ajustable
- Cisterna empotrada con accionamiento superior o frontal
- Cisterna empotrada totalmente aislada contra la condensación
- Con los ajustes de fábrica es posible un aclarado inmediato
- Codo de descarga soldado
- Montaje y mantenimiento en la cisterna empotrada sin herramientas
- Conexión de suministro lateral izquierda o posterior izquierda
- Cajetín premontaje para humedad y suciedad
- Cajetín premontaje para registro, puede ser recortado

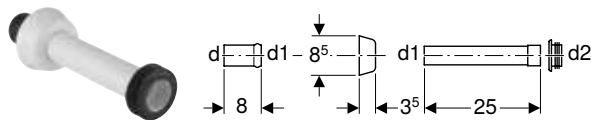
Volumen de suministro

- Conexión de suministro Rp 1/2", compatible con MasterFix y Mep-laFix, con llave de escuadra integrada y rosca
- Cajetín premontaje para registro
- Extensión de codo de descarga \varnothing 45 mm
- Tapón de protección
- 2 anclajes de fijación
- Material de fijación

N.º de art.	B [cm]	H [cm]	T [cm]	UMV1 [ud.]	EUR/ud.
109.043.00.1	44	39,5	12	1	304,00

Accesorios complementarios

Set extensión de codo de descarga Geberit con plafón



click & scan

Aplicación

- Para la unión de codos de descarga y inodoros

Volumen de suministro

- Manguito enchufable
- Plafón
- Tubo de descarga
- Junta de manguito de EPDM, ø 44/55 mm

Información técnica

Material	ASA
----------	-----

N.º de art.	Color / superficie	d, ø [mm]	d1, ø [mm]	d2, ø [mm]	arc [°]	UMV1 [ud.]	EUR/ud.
118.026.11.1	Blanco alpino	45	40	44	0	10	21,95
118.026.21.1	Cromado brillante	45	40	44	0	10	30,70

Juego de montaje en pared ligera Geberit para cisterna empotrada Sigma 8 cm



click & scan

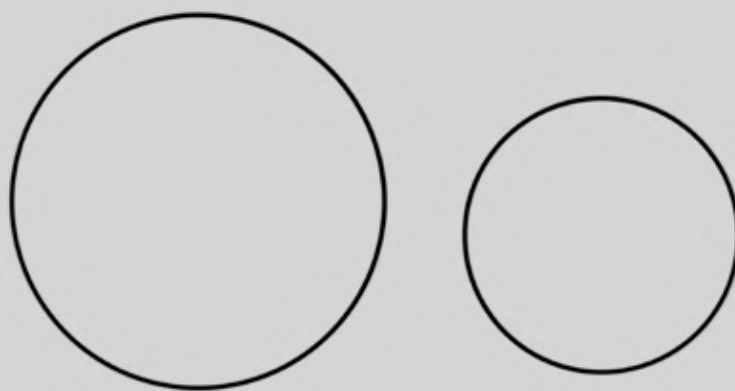
Aplicación

- Para el montaje en pared ligera
- Para cisternas empotradas Sigma 8 cm, serie de fabricación 2016

Volumen de suministro

- 2 travesaños
- 2 calzos de montaje
- Material de fijación

N.º de art.	UMV1 [ud.]	EUR/ud.
243.272.00.1	1	52,20



Pulsadores y sistemas de descarga para inodoros








Pulsadores	408
Para cisternas empotradas Sigma	408
Vista general del material – pulsadores Geberit de la serie Sigma para cisternas empotradas	409
Para cisternas empotradas Omega	430
Vista general del material – pulsadores Geberit de la serie Omega para cisternas empotradas	430
Para cisternas empotradas Twinline	434
Accesorios complementarios	435
Consumibles	437
Sistema de descarga para inodoros con accionamiento de descarga electrónico.....	438
Vista general del material – sistemas de descarga para inodoros Geberit con accionamiento electrónico de la descarga, libres de contacto.....	439
Vista general del material – sistemas de descarga para inodoros Geberit con accionamiento electrónico de la descarga, manuales	440
Para servicio de red, para cisternas empotradas Geberit Sigma de 12 cm.....	441
Para servicio de red, para cisternas empotradas Geberit Sigma de 8 cm.....	447
Para servicio de red, para cisternas empotradas Geberit Omega de 12 cm.....	449
Sistema de descarga para inodoros con accionamiento de descarga neumático	450
Vista general del material – sistemas de descarga para inodoros Geberit con accionamiento neumático de la descarga	450
Para doble descarga	451
Para descarga simple	456
Accesorios complementarios para sistemas de descarga para inodoros.....	460
Juego de instalación	460

Pulsadores







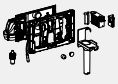
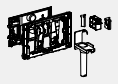
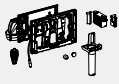
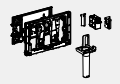
Para cisternas empotradas Sigma

Vista general del material – pulsadores Geberit de la serie Sigma para cisternas empotradas

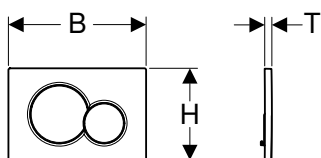
Geberit España, Versión: noviembre 2024

		Sigma01 round	Sigma01 square	Sigma10 round	Sigma10 square (ex. Sigma30)	Sigma20 round	Sigma20 square (ex. Sigma30)	Sigma40 round	
									
		→ pág. 416	→ pág. 417	→ pág. 418	→ pág. 421	→ pág. 419	→ pág. 420	→ pág. 422	
Cisterna empotrada	109.790.00.1	✓	✓	✓	✓	✓	✓	✓	
Duofix	111.598.00.5	✓	✓	✓	✓	✓	✓	✓	
Duofix	111.374.00.5	✓	✓	✓	✓	✓	✓	✓	
Duofix	111.350.00.5	✓	✓	✓	✓	✓	✓	✓	
Duofix	111.923.00.5	✓	✓	✓	✓	✓	✓	✓	
Duofix	111.922.00.5	✓	✓	✓	✓	✓	✓	✓	
Duofix	111.375.00.5	✓	✓	✓	✓	✓	✓	✓	
Duofix	111.791.00.1	✓	✓	✓	✓	✓	✓	✓	
Duofix	111.599.00.1	✓	✓	✓	✓	✓	✓	✓	
Kombifix	110.374.00.5	✓	✓	✓	✓	✓	✓	✓	
Kombifix	110.793.00.1	✓	✓	✓	✓	✓	✓	✓	

✓ Compatible

	Sigma40 square	Sigma50 round (ex. Sigma21)	Sigma50 square	Sigma70 square	Sigma80, para cisterna empotrada Sigma 12 cm, square	Sigma80, para cisterna empotrada Sigma 8 cm, square	Módulo Geberit DuoFresh (Sigma 12 cm)	Cajón para Geberit DuoFresh stick (Sigma 12 cm)	Módulo Geberit DuoFresh (Sigma 8 cm)	Cajón para Geberit DuoFresh stick (Sigma 8 cm)
										
	→ pág. 422	→ pág. 423	→ pág. 426	→ pág. 430	→ pág. 451		→ pág. 432	→ pág. 431	→ pág. 433	→ pág. 431
	✓	✓	✓	✓		✓			✓	✓
	✓	✓	✓	✓	✓		✓	✓		
	✓	✓	✓	✓	✓		✓	✓		
	✓	✓	✓	✓	✓		✓	✓		
	✓	✓	✓	✓						
	✓	✓	✓	✓	✓		✓	✓		
	✓	✓	✓	✓		✓			✓	✓
	✓	✓	✓	✓		✓			✓	✓
	✓	✓	✓	✓	✓		✓	✓		
	✓	✓	✓	✓		✓			✓	✓

Pulsador Geberit Sigma01 para doble descarga, round



click & scan

Aplicación

- Para accionamiento de la descarga en cisternas empotradas Sigma

Información técnica

Fuerza de accionamiento (N) máx.	20 N
----------------------------------	------

Propiedades

- Accionamiento frontal
- Varillas de accionamiento aisladas acústicamente, ajuste rápido sin herramientas

Volumen de suministro

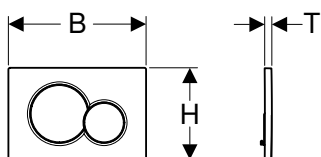

- Marco de fijación
- 2 patas fijación marco
- 2 varillas de accionamiento

N.º de art.	Color / superficie	Material	B [cm]	H [cm]	T [cm]	UMV1 [ud.]	EUR/ud.
115.770.11.5	Blanco	Plástico	24,6	16,4	1,3	10	68,75
115.770.21.5	Cromado brillante	Plástico	24,6	16,4	1,3	10	96,05
115.770.DT.5	Latón especial galvanizado	Plástico	24,6	16,4	1,3	1	321,45
115.770.DW.5	Negro	Plástico	24,6	16,4	1,3	1	85,05
115.770.JQ.5	Cromado mate / Con revestimiento de limpieza fácil	Plástico	24,6	16,4	1,3	1	114,70
115.770.KA.5	Placa: cromado brillante Pulsadores: cromado mate	Plástico	24,6	16,4	1,3	1	105,75

Accesorios complementarios

- Módulo Geberit DuoFresh con accionamiento automático y alojamiento para Geberit DuoFresh stick, para cisterna empotrada Sigma 12 cm → pág. 432
- Módulo Geberit DuoFresh con accionamiento automático y cajón para Geberit DuoFresh stick, para cisterna empotrada Sigma 8 cm → pág. 433
- Cajón para Geberit DuoFresh stick, para cisterna empotrada Sigma de 12 cm → pág. 431
- Cajón para Geberit DuoFresh stick para cisterna empotrada Sigma 8 cm → pág. 431
- Juego de extensiones Geberit para cisternas empotradas Sigma, Omega y Kappa → pág. 441

Pulsador Geberit Sigma01 para doble descarga, round, para inodoro Bambini



click & scan

Aplicación

- Para accionamiento de la descarga en cisternas empotradas Sigma

Información técnica

Fuerza de accionamiento (N) máx.	20 N
----------------------------------	------

Propiedades

- Accionamiento frontal
- Varillas de accionamiento aisladas acústicamente, ajuste rápido sin herramientas

Volumen de suministro

- Marco de fijación
- 2 patas fijación marco
- 2 varillas de accionamiento

N.º de art.	Color / superficie	Material	B [cm]	H [cm]	T [cm]	UMV1 [ud.]	EUR/ud.
115.770.79.5	Placa: blanco Pulsador de descarga completa: verde bosque Pulsador de descarga parcial: verde claro	Plástico	24,6	16,4	1,3	1	118,80
115.770.FY.5	Placa: blanco Pulsador de descarga completa: rojo carmín Pulsador de descarga parcial: naranja	Plástico	24,6	16,4	1,3	1	118,80
115.770.SX.5	Placa: blanco Pulsador de descarga completa: azul océano Pulsador de descarga parcial: azul claro	Plástico	24,6	16,4	1,3	1	118,80

Combinable con

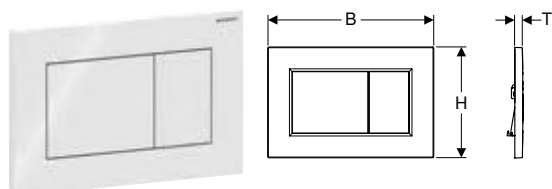
- Bastidor Geberit Duofix Bambini para inodoro suspendido para niños, 97 cm, con cisterna empotrada Sigma 12 cm → pág. 348
- Bastidor Geberit Duofix Bambini para inodoro al suelo para niños y niños pequeños, 97 cm, con cisterna empotrada Sigma 12 cm → pág. 349
- Inodoro suspendido Geberit Bambini para niños, fondo profundo, Rimfree, para asiento y tapa del inodoro
- Inodoro suspendido Geberit Bambini para niños, fondo profundo, Rimfree, sin orificios para asiento y tapa del inodoro
- Inodoro al suelo Geberit Bambini para niños, fondo profundo, Rimfree, para asiento y tapa del inodoro
- Inodoro al suelo Geberit Bambini para niños, fondo profundo, Rimfree, sin orificios para asiento y tapa del inodoro
- Inodoro al suelo Geberit Bambini para niños pequeños, fondo profundo, Rimfree

Accesorios complementarios

- Módulo Geberit DuoFresh con accionamiento automático y alojamiento para Geberit DuoFresh stick, para cisterna empotrada Sigma 12 cm → pág. 432
- Módulo Geberit DuoFresh con accionamiento automático y cajón para Geberit DuoFresh stick, para cisterna empotrada Sigma 8 cm → pág. 433
- Cajón para Geberit DuoFresh stick, para cisterna empotrada Sigma de 12 cm → pág. 431
- Cajón para Geberit DuoFresh stick para cisterna empotrada Sigma 8 cm → pág. 431
- Juego de extensiones Geberit para cisternas empotradas Sigma, Omega y Kappa → pág. 441

Nuevo

Pulsador Geberit Sigma01 para doble descarga, square



Aplicación

- Para accionamiento de la descarga en cisternas empotradas Sigma

Propiedades

- Accionamiento frontal
- Varillas de accionamiento aisladas acústicamente, ajuste rápido sin herramientas

Información técnica

Fuerza de accionamiento (N) máx.	20 N
----------------------------------	------

Volumen de suministro

- Marco de fijación
- 2 patas fijación marco
- 2 varillas de accionamiento

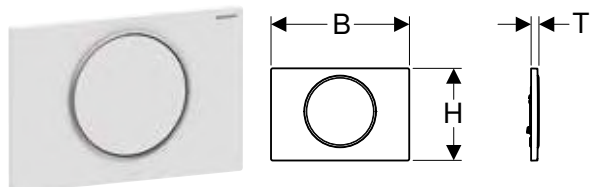
N.º de art.	Color / superficie	Material	B	H	T	UMV1 [ud.]	EUR/ud.
			[cm]	[cm]	[cm]		
115.660.11.1	Blanco	Plástico	24,6	16,4	1,3	1	74,70
115.660.21.1	Cromado brillante	Plástico	24,6	16,4	1,3	1	105,40
115.660.DW.1	Negro	Plástico	24,6	16,4	1,3	1	88,80
115.660.JQ.1	Cromado mate / Con revestimiento de limpieza fácil	Plástico	24,6	16,4	1,3	1	105,40

Disponible a partir de abril 2025

Accesorios complementarios

- Módulo Geberit DuoFresh con accionamiento automático y alojamiento para Geberit DuoFresh stick, para cisterna empotrada Sigma 12 cm → pág. 432
- Módulo Geberit DuoFresh con accionamiento automático y cajón para Geberit DuoFresh stick, para cisterna empotrada Sigma 8 cm → pág. 433
- Cajón para Geberit DuoFresh stick, para cisterna empotrada Sigma de 12 cm → pág. 431
- Cajón para Geberit DuoFresh stick para cisterna empotrada Sigma 8 cm → pág. 431
- Juego de extensiones Geberit para cisternas empotradas Sigma, Omega y Kappa → pág. 441

Pulsador Geberit Sigma10 para descarga interrumpible, round



click & scan

Aplicación

- Para accionamiento de la descarga en cisternas empotradas Sigma

Información técnica

Fuerza de accionamiento (N) máx.	20 N
----------------------------------	------

Propiedades

- Accionamiento frontal
- Varillas de accionamiento aisladas acústicamente, ajuste rápido sin herramientas

Volumen de suministro

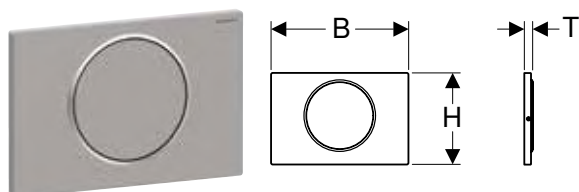
- Marco de fijación
- 2 patas fijación marco
- Varilla de accionamiento
- Palanca de interrupción

N.º de art.	Color / superficie	Material	B [cm]	H [cm]	T [cm]	UMV1 [ud.]	EUR/ud.
115.758.01.5	Placa y pulsador: blanco mate lacado, revestimiento fácil de limpiar Embellecedor: blanco	Acero inoxidable	24,6	16,4	1,4	1	260,30
115.758.14.5	Placa y pulsador: negro mate lacado, revestimiento fácil de limpiar Embellecedor: pulido	Acero inoxidable	24,6	16,4	1,4	1	255,80
115.758.16.5	Placa y pulsador: negro mate lacado, revestimiento fácil de limpiar Embellecedor: negro	Acero inoxidable	24,6	16,4	1,4	1	260,30
115.758.JQ.5	Placa y pulsador: barnizado en cromo mate, revestimiento fácil de limpiar Embellecedor: cromado brillante	Plástico	24,6	16,4	1,4	1	166,60
115.758.JT.5	Placa y pulsador: blanco mate lacado, revestimiento fácil de limpiar Embellecedor: pulido	Acero inoxidable	24,6	16,4	1,4	1	255,80
115.758.KH.5	Placa y pulsador: cromado brillante Embellecedor: cromado mate	Plástico	24,6	16,4	1,4	1	131,25
115.758.KJ.5	Placa y pulsador: blanco Embellecedor: cromado brillante	Plástico	24,6	16,4	1,4	1	91,15
115.758.KK.5	Placa y pulsador: blanco Embellecedor: dorado	Plástico	24,6	16,4	1,4	1	116,05
115.758.KM.5	Placa y pulsador: negro Embellecedor: cromado brillante	Plástico	24,6	16,4	1,4	1	116,05
115.758.SN.5	Placa y pulsador: cepillado, revestimiento fácil de limpiar Embellecedor: pulido	Acero inoxidable	24,6	16,4	1,4	1	197,55

Accesorios complementarios

- Cajón para Geberit DuoFresh stick, para cisterna empotrada Sigma de 12 cm → pág. 431
- Cajón para Geberit DuoFresh stick para cisterna empotrada Sigma 8 cm → pág. 431
- Módulo Geberit DuoFresh con accionamiento automático y alojamiento para Geberit DuoFresh stick, para cisterna empotrada Sigma 12 cm → pág. 432
- Módulo Geberit DuoFresh con accionamiento automático y cajón para Geberit DuoFresh stick, para cisterna empotrada Sigma 8 cm → pág. 433
- Juego de extensiones Geberit para cisternas empotradas Sigma, Omega y Kappa → pág. 441

Pulsador Geberit Sigma10 para descarga interrumpible, round, atornillable



click & scan

Aplicación

- Para accionamiento de la descarga en cisternas empotradas Sigma

Información técnica

Fuerza de accionamiento (N) máx.	20 N
----------------------------------	------

Propiedades

- Accionamiento frontal
- Varillas de accionamiento aisladas acústicamente, ajuste rápido sin herramientas

Volumen de suministro

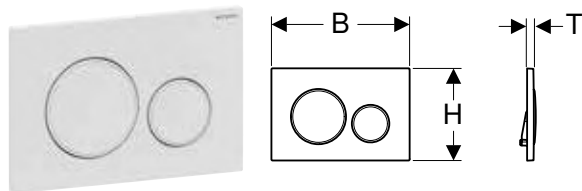
- Marco de fijación
- 2 patas fijación marco
- Varilla de accionamiento
- Palanca de interrupción
- Juego de tornillo

N.º de art.	Color / superficie	Material	B	H	T	UMV1	EUR/ud.
			[cm]	[cm]	[cm]		
115.787.SN.5	Placa y pulsador: cepillado, revestimiento fácil de limpiar Embellecedor: pulido	Acero inoxidable	24,6	16,4	1,5	1	225,15

Accesorios complementarios

- Juego de extensiones Geberit para cisternas empotradas Sigma, Omega y Kappa → pág. 441

Pulsador Geberit Sigma20 para doble descarga, round



Aplicación

- Para accionamiento de la descarga en cisternas empotradas Sigma

Información técnica

Fuerza de accionamiento (N) máx.	20 N
----------------------------------	------

Propiedades

- Accionamiento frontal
- Varillas de accionamiento aisladas acústicamente, ajuste rápido sin herramientas

Volumen de suministro

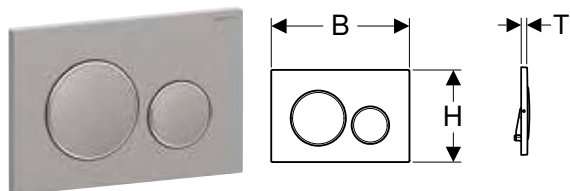
- Marco de fijación
- 2 patas fijación marco
- 2 varillas de accionamiento

N.º de art.	Color / superficie	Material	B	H	T	UMV1	EUR/ud.
			[cm]	[cm]	[cm]		
115.882.01.1	Placa y pulsadores: blanco mate lacado, revestimiento fácil de limpiar Embellecedor: blanco	Plástico	24,6	16,4	1,2	1	141,30
115.882.11.1	Placa y pulsadores: blanco Embellecedor: blanco mate	Plástico	24,6	16,4	1,2	1	115,70
115.882.14.1	Placa y pulsadores: negro mate lacado, revestimiento fácil de limpiar Embellecedores: cromado brillante	Plástico	24,6	16,4	1,2	1	141,30
115.882.16.1	Placa y pulsadores: negro mate lacado, revestimiento fácil de limpiar Embellecedores: negro	Plástico	24,6	16,4	1,2	1	141,30
115.882.DW.1	Placa y pulsadores: negro Embellecedores: negro mate	Plástico	24,6	16,4	1,2	1	137,50
115.882.JQ.1	Placa y pulsadores: lacado cromado mate, revestimiento fácil de limpiar Embellecedores: cromado brillante	Plástico	24,6	16,4	1,2	1	141,30
115.882.JT.1	Placa y pulsadores: blanco mate lacado, revestimiento fácil de limpiar Embellecedores: cromado brillante	Plástico	24,6	16,4	1,2	1	141,30
115.882.KH.1	Placa y pulsadores: cromado brillante Embellecedores: cromado mate	Plástico	24,6	16,4	1,2	1	132,20
115.882.KJ.1	Placa y pulsadores: blanco Embellecedores: cromado brillante	Plástico	24,6	16,4	1,2	1	91,60
115.882.KK.1	Placa y pulsadores: blanco Embellecedores: dorado	Plástico	24,6	16,4	1,2	1	110,70
115.882.KM.1	Placa y pulsadores: negro Embellecedores: cromado brillante	Plástico	24,6	16,4	1,2	1	110,70
115.882.SN.1	Placa y pulsadores: cepillado, revestimiento fácil de limpiar Embellecedores: pulido	Acero inoxidable	24,6	16,4	1,2	1	195,20

Accesorios complementarios

- Cajón para Geberit DuoFresh stick, para cisterna empotrada Sigma de 12 cm → pág. 431
- Cajón para Geberit DuoFresh stick para cisterna empotrada Sigma 8 cm → pág. 431
- Módulo Geberit DuoFresh con accionamiento automático y alojamiento para Geberit DuoFresh stick, para cisterna empotrada Sigma 12 cm → pág. 432
- Módulo Geberit DuoFresh con accionamiento automático y cajón para Geberit DuoFresh stick, para cisterna empotrada Sigma 8 cm → pág. 433
- Juego de extensiones Geberit para cisternas empotradas Sigma, Omega y Kappa → pág. 441

Pulsador Geberit Sigma20 para doble descarga, round, atornillable



click & scan

Aplicación

- Para accionamiento de la descarga en cisternas empotradas Sigma

Información técnica

Fuerza de accionamiento (N) máx.	20 N
----------------------------------	------

Propiedades

- Accionamiento frontal
- Varillas de accionamiento aisladas acústicamente, ajuste rápido sin herramientas

Volumen de suministro

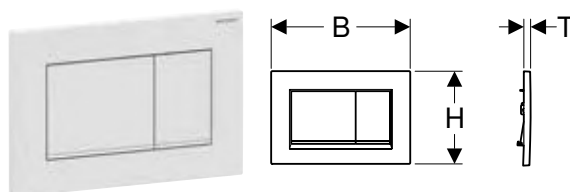
- Marco de fijación
- 2 patas fijación marco
- 2 varillas de accionamiento
- Juego de tornillo

N.º de art.	Color / superficie	Material	B	H	T	UMV1 [ud.]	EUR/ud.
			[cm]	[cm]	[cm]		
115.889.SN.1	Placa y pulsadores: cepillado, revestimiento fácil de limpiar Embellecedores: pulido	Acero inoxidable	24,6	16,4	1,2	1	222,00

Accesorios complementarios

- Juego de extensiones Geberit para cisternas empotradas Sigma, Omega y Kappa → pág. 441

Pulsador Geberit Sigma20 (ex. Sigma30) para doble descarga, square



click & scan

Aplicación

- Para accionamiento de la descarga en cisternas empotradas Sigma

Información técnica

Fuerza de accionamiento (N) máx.	20 N
----------------------------------	------

Propiedades

- Accionamiento frontal
- Varillas de accionamiento aisladas acústicamente, ajuste rápido sin herramientas

Volumen de suministro

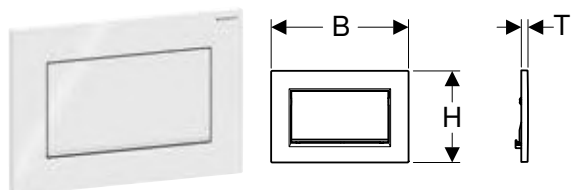
- Marco de fijación
- 2 patas fijación marco
- 2 varillas de accionamiento

N.º de art.	Color / superficie	Material	B	H	T	UMV1 [ud.]	EUR/ud.
			[cm]	[cm]	[cm]		
115.883.01.1	Placa y pulsadores: blanco mate lacado, revestimiento fácil de limpiar Molduras: blanco	Plástico	24,6	16,4	1,2	1	158,25
115.883.11.1	Placa y pulsadores: blanco Molduras: blanco mate	Plástico	24,6	16,4	1,2	1	137,80
115.883.14.1	Placa y pulsadores: negro mate lacado, revestimiento fácil de limpiar Molduras: cromado brillante	Plástico	24,6	16,4	1,2	1	158,25
115.883.16.1	Placa y pulsadores: negro mate lacado, revestimiento fácil de limpiar Moldura: negra	Plástico	24,6	16,4	1,2	1	158,25
115.883.DW.1	Placa y pulsadores: negro Moldura: negra mate	Plástico	24,6	16,4	1,2	1	150,80
115.883.JQ.1	Placa y pulsadores: lacado cromado mate, revestimiento fácil de limpiar Molduras: cromado brillante	Plástico	24,6	16,4	1,2	1	158,25
115.883.JT.1	Placa y pulsadores: blanco mate lacado, revestimiento fácil de limpiar Molduras: cromado brillante	Plástico	24,6	16,4	1,2	1	158,25
115.883.KH.1	Placa y pulsadores: cromado brillante Molduras: cromado mate	Plástico	24,6	16,4	1,2	1	150,80
115.883.KJ.1	Placa y pulsadores: blanco Molduras: cromado brillante	Plástico	24,6	16,4	1,2	1	114,50
115.883.KK.1	Placa y pulsadores: blanco Molduras: dorado	Plástico	24,6	16,4	1,2	1	134,00
115.883.KM.1	Placa y pulsadores: negro Molduras: cromado brillante	Plástico	24,6	16,4	1,2	1	134,70

Accesorios complementarios

- Cajón para Geberit DuoFresh stick, para cisterna empotrada Sigma de 12 cm → pág. 431
- Cajón para Geberit DuoFresh stick para cisterna empotrada Sigma 8 cm → pág. 431
- Juego de extensiones Geberit para cisternas empotradas Sigma, Omega y Kappa → pág. 441
- Módulo Geberit DuoFresh con accionamiento automático y alojamiento para Geberit DuoFresh stick, para cisterna empotrada Sigma 12 cm → pág. 432
- Módulo Geberit DuoFresh con accionamiento automático y cajón para Geberit DuoFresh stick, para cisterna empotrada Sigma 8 cm → pág. 433

Pulsador Geberit Sigma10 (ex. Sigma30) para descarga interrumpible, square, atornillable



click & scan

Aplicación

- Para accionamiento de la descarga en cisternas empotradas Sigma

Información técnica

Fuerza de accionamiento (N) máx.	20 N
----------------------------------	------

Propiedades

- Accionamiento frontal
- Varillas de accionamiento aisladas acústicamente, ajuste rápido sin herramientas

Volumen de suministro

- Marco de fijación
- 2 patas fijación marco
- Varilla de accionamiento
- Palanca de interrupción
- Juego de tornillo

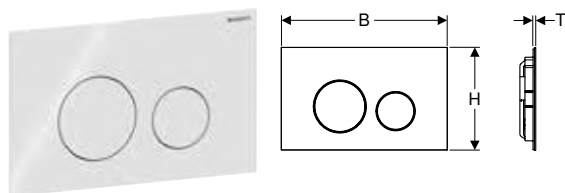
N.º de art.	Color / superficie	Material	B [cm]	H [cm]	T [cm]	UMV1 [ud.]	EUR/ud.
115.893.14.1	Placa y pulsador: negro mate lacado, revestimiento fácil de limpiar Molduras: cromado brillante	Fundición inyectada de zinc	24,6	16,4	1,2	1	233,30
115.893.45.1	Dorado	Fundición inyectada de zinc	24,6	16,4	1,2	1	3291,75
115.893.JT.1	Placa y pulsador: blanco mate lacado, revestimiento fácil de limpiar Molduras: cromado brillante	Fundición inyectada de zinc	24,6	16,4	1,2	1	233,30
115.893.KJ.1	Placa y pulsador: blanco Molduras: cromado brillante	Fundición inyectada de zinc	24,6	16,4	1,2	1	195,60
115.893.KX.1	Placa y pulsador: cromado, cepillado, revestimiento fácil de limpiar Molduras: cromado brillante	Fundición inyectada de zinc	24,6	16,4	1,2	1	251,60
115.893.KY.1	Placa y pulsador: cromado brillante Molduras: cromado, cepillado	Fundición inyectada de zinc	24,6	16,4	1,2	1	251,60

Accesorios complementarios

- Juego de extensiones Geberit para cisternas empotradas Sigma, Omega y Kappa → pág. 441

Nuevo

Pulsador Geberit Sigma40 para doble descarga, round



click & scan

Aplicación

- Para accionamiento de la descarga en cisternas empotradas Sigma
- Para espesores ≥ 15 mm

Volumen de suministro

- Marco de fijación
- 2 patas fijación marco
- 2 varillas de accionamiento

Propiedades

- Accionamiento frontal
- Varillas de accionamiento aisladas acústicamente, ajuste rápido sin herramientas

N.º de art.	Color / superficie	Material	B [cm]	H [cm]	T [cm]	UMV1 [ud.]	EUR/ud.
115.628.14.1	Negro mate / Con revestimiento de limpieza fácil	Acero inoxidable	24,6	15,2	0,4	1	329,00
115.628.FW.1	Cepillado, con revestimiento fácil de limpiar	Acero inoxidable	24,6	15,2	0,4	1	329,00
115.628.JK.1	Lava	Vidrio	24,6	15,2	0,6	1	252,05
115.628.JL.1	Gris arena	Vidrio	24,6	15,2	0,6	1	252,05
115.628.JT.1	Blanco mate / Con revestimiento de limpieza fácil	Acero inoxidable	24,6	15,2	0,4	1	329,00
115.628.QB.1	Oro rosado / Cepillado, con revestimiento fácil de limpiar	Acero inoxidable	24,6	15,2	0,4	1	454,00
115.628.QD.1	Cromado negro / Cepillado, con revestimiento fácil de limpiar	Acero inoxidable	24,6	15,2	0,4	1	454,00
115.628.QF.1	Color latón / Cepillado, con revestimiento fácil de limpiar	Acero inoxidable	24,6	15,2	0,4	1	454,00
115.628.SI.1	Blanco	Vidrio	24,6	15,2	0,6	1	252,05
115.628.SJ.1	Negro	Vidrio	24,6	15,2	0,6	1	252,05

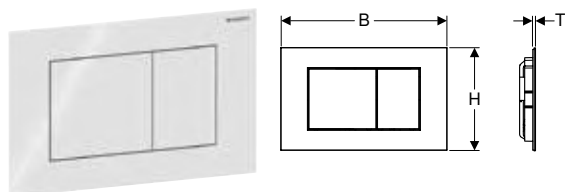
Disponible a partir de abril 2025

Accesorios complementarios

- Juego de extensiones Geberit para cisternas empotradas Sigma, Omega y Kappa → pág. 441

Nuevo

Pulsador Geberit Sigma40 para doble descarga, square



click & scan

Aplicación

- Para accionamiento de la descarga en cisternas empotradas Sigma
- Para espesores ≥ 15 mm

Volumen de suministro

- Marco de fijación
- 2 patas fijación marco
- 2 varillas de accionamiento

Propiedades

- Accionamiento frontal
- Varillas de accionamiento aisladas acústicamente, ajuste rápido sin herramientas

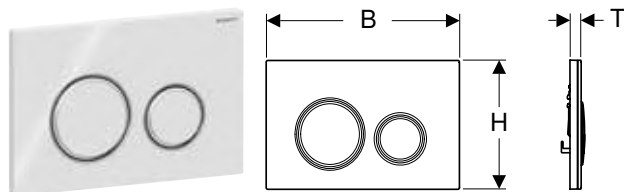
N.º de art.	Color / superficie	Material	B [cm]	H [cm]	T [cm]	UMV1 [ud.]	EUR/ud.
115.629.14.1	Negro mate / Con revestimiento de limpieza fácil	Acero inoxidable	24,6	15,2	0,4	1	353,05
115.629.FW.1	Cepillado, con revestimiento fácil de limpiar	Acero inoxidable	24,6	15,2	0,4	1	353,05
115.629.JK.1	Lava	Vidrio	24,6	15,2	0,6	1	276,05
115.629.JL.1	Gris arena	Vidrio	24,6	15,2	0,6	1	276,05
115.629.JT.1	Blanco mate / Con revestimiento de limpieza fácil	Acero inoxidable	24,6	15,2	0,4	1	353,05
115.629.QB.1	Oro rosado / Cepillado, con revestimiento fácil de limpiar	Acero inoxidable	24,6	15,2	0,4	1	478,00
115.629.QD.1	Cromado negro / Cepillado, con revestimiento fácil de limpiar	Acero inoxidable	24,6	15,2	0,4	1	478,00
115.629.QF.1	Color latón / Cepillado, con revestimiento fácil de limpiar	Acero inoxidable	24,6	15,2	0,4	1	478,00
115.629.SI.1	Blanco	Vidrio	24,6	15,2	0,6	1	276,05
115.629.SJ.1	Negro	Vidrio	24,6	15,2	0,6	1	276,05

Disponible a partir de abril 2025

Accesorios complementarios

- Juego de extensiones Geberit para cisternas empotradas Sigma, Omega y Kappa → pág. 441

Pulsador Geberit Sigma50 (ex. Sigma21) para doble descarga, round, color metálico cromado



click & scan

Aplicación

- Para accionamiento de la descarga en cisternas empotradas Sigma

Información técnica

Fuerza de accionamiento (N) máx.	20 N
----------------------------------	------

Propiedades

- Accionamiento frontal
- Varillas de accionamiento aisladas acústicamente, ajuste rápido sin herramientas

Volumen de suministro

- Marco de fijación
- 2 patas fijación marco
- 2 varillas de accionamiento

N.º de art.	Color / superficie	Material	B [cm]	H [cm]	T [cm]	UMV1 [ud.]	EUR/ud.
115.884.00.1	Placa base y embellecedores: cromado Placa de cubierta y pulsadores: específico del cliente	Fundición inyectada de zinc	24,6	16,4	1	1	270,50
115.884.JK.1	Placa base y embellecedores: cromado Placa de cubierta y pulsadores: lava	Fundición inyectada de zinc/vidrio	24,6	16,4	1,4	1	320,15
115.884.JL.1	Placa base y embellecedores: cromado Placa de cubierta y pulsadores: gris arena	Fundición inyectada de zinc/vidrio	24,6	16,4	1,4	1	320,15
115.884.JM.1	Placa base y embellecedores: cromado Placa de cubierta y pulsadores: pizarra Mustang	Fundición inyectada de zinc/pizarra (producto natural)	24,6	16,4	1,4	1	417,30
115.884.JV.1	Placa base y embellecedores: cromado Placa de cubierta y pulsadores: efecto hormigón	Fundición inyectada de zinc/cerámica	24,6	16,4	1,4	1	417,30
115.884.JX.1	Placa base y embellecedores: cromado Placa de cubierta y pulsadores: nogal americano	Fundición inyectada de zinc/madera (producto natural)	24,6	16,4	1,4	1	688,20
115.884.SI.1	Placa base y embellecedores: cromado Placa de cubierta y pulsadores: blanco	Fundición inyectada de zinc/vidrio	24,6	16,4	1,4	1	324,00
115.884.SJ.1	Placa base y embellecedores: cromado Placa de cubierta y pulsadores: negro	Fundición inyectada de zinc/vidrio	24,6	16,4	1,4	1	324,00

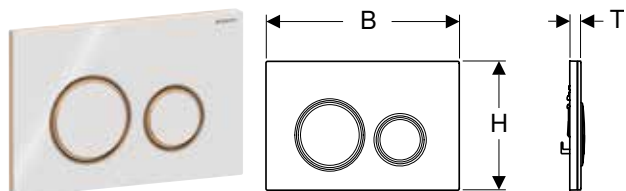
Accesorios complementarios

- Cajón para Geberit DuoFresh stick, para cisterna empotrada Sigma de 12 cm → pág. 431
- Cajón para Geberit DuoFresh stick para cisterna empotrada Sigma 8 cm → pág. 431
- Módulo Geberit DuoFresh con accionamiento automático y alojamiento para Geberit DuoFresh stick, para cisterna empotrada Sigma 12 cm → pág. 432
- Módulo Geberit DuoFresh con accionamiento automático y cajón para Geberit DuoFresh stick, para cisterna empotrada Sigma 8 cm → pág. 433
- Juego de extensiones Geberit para cisternas empotradas Sigma, Omega y Kappa → pág. 441



- El color y la estructura de los productos naturales pueden variar
- Plazo de entrega, 6 semanas para n.º art. 115.884.JV.1 y 115.884.JX.1

Pulsador Geberit Sigma50 (ex. Sigma21) para doble descarga, round, color metálico oro rosado



click & scan

Aplicación

- Para accionamiento de la descarga en cisternas empotradas Sigma

Información técnica

Fuerza de accionamiento (N) máx.	20 N
----------------------------------	------

Propiedades

- Accionamiento frontal
- Placa base con revestimiento fácil de limpiar
- Varillas de accionamiento aisladas acústicamente, ajuste rápido sin herramientas

Volumen de suministro

- Marco de fijación
- 2 patas fijación marco
- 2 varillas de accionamiento

N.º de art.	Color / superficie	Material	B [cm]	H [cm]	T [cm]	UMV1 [ud.]	EUR/ud.
115.650.00.1	Placa base y embellecedores: oro rosado Placa de cubierta y pulsadores: específico del cliente	Fundición inyectada de zinc	24,6	16,4	1	1	567,50
115.650.JM.1	Placa base y embellecedores: oro rosado Placa de cubierta y pulsadores: pizarra Mustang	Fundición inyectada de zinc/pizarra (producto natural)	24,6	16,4	1,4	1	714,40
115.650.JV.1	Placa base y embellecedores: oro rosado Placa de cubierta y pulsadores: efecto hormigón	Fundición inyectada de zinc/cerámica	24,6	16,4	1,4	1	714,40
115.650.JX.1	Placa base y embellecedores: oro rosado Placa de cubierta: nogal americano	Fundición inyectada de zinc/madera (producto natural)	24,6	16,4	1,4	1	985,20
115.650.SI.1	Placa base y embellecedores: oro rosado Placa de cubierta y pulsadores: blanco	Fundición inyectada de zinc/vidrio	24,6	16,4	1,4	1	634,90
115.650.SJ.1	Placa base y embellecedores: oro rosado Placa de cubierta y pulsadores: negro	Fundición inyectada de zinc/vidrio	24,6	16,4	1,4	1	634,90

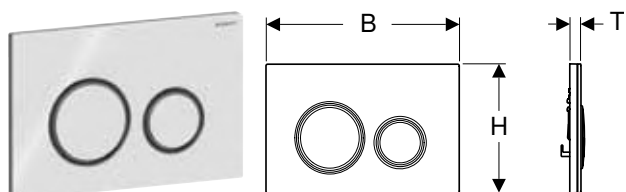
Accesorios complementarios

- Cajón para Geberit DuoFresh stick, para cisterna empotrada Sigma de 12 cm → pág. 431
- Cajón para Geberit DuoFresh stick para cisterna empotrada Sigma 8 cm → pág. 431
- Módulo Geberit DuoFresh con accionamiento automático y alojamiento para Geberit DuoFresh stick, para cisterna empotrada Sigma 12 cm → pág. 432
- Módulo Geberit DuoFresh con accionamiento automático y cajón para Geberit DuoFresh stick, para cisterna empotrada Sigma 8 cm → pág. 433
- Juego de extensiones Geberit para cisternas empotradas Sigma, Omega y Kappa → pág. 441



- El color y la estructura de los productos naturales pueden variar
- Plazo de entrega, 6 semanas

Pulsador Geberit Sigma50 (ex. Sigma21) para doble descarga, round, color metálico cromado negro



click & scan

Aplicación

- Para accionamiento de la descarga en cisternas empotradas Sigma

Información técnica

Fuerza de accionamiento (N) máx.	20 N
----------------------------------	------

Propiedades

- Accionamiento frontal
- Placa base con revestimiento fácil de limpiar
- Varillas de accionamiento aisladas acústicamente, ajuste rápido sin herramientas

Volumen de suministro

- Marco de fijación
- 2 patas fijación marco
- 2 varillas de accionamiento

N.º de art.	Color / superficie	Material	B [cm]	H [cm]	T [cm]	UMV1 [ud.]	EUR/ud.
115.651.00.1	Placa base y embellecedores: cromado negro Placa de cubierta y pulsadores: específico del cliente	Fundición inyectada de zinc	24,6	16,4	1	1	567,50
115.651.JM.1	Placa base y embellecedores: cromado negro Placa de cubierta y pulsadores: pizarra Mustang	Fundición inyectada de zinc/pizarra (producto natural)	24,6	16,4	1,4	1	714,40

N.º de art.	Color / superficie	Material	B [cm]	H [cm]	T [cm]	UMV1 [ud.]	EUR/ud.
115.651.JV.1	Placa base y embellecedores: cromado negro Placa de cubierta y pulsadores: efecto hormigón	Fundición inyectada de zinc/cerámica	24,6	16,4	1,4	1	714,40
115.651.JX.1	Placa base y embellecedores: cromado negro Placa de cubierta y pulsadores: nogal americano	Fundición inyectada de zinc/madera (producto natural)	24,6	16,4	1,4	1	985,20
115.651.SI.1	Placa base y embellecedores: cromado negro Placa de cubierta y pulsadores: blanco	Fundición inyectada de zinc/vidrio	24,6	16,4	1,4	1	634,90
115.651.SJ.1	Placa base y embellecedores: cromado negro Placa de cubierta y pulsadores: negro	Fundición inyectada de zinc/vidrio	24,6	16,4	1,4	1	634,90

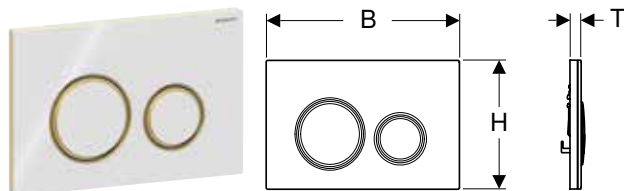
Accesorios complementarios

- Cajón para Geberit DuoFresh stick, para cisterna empotrada Sigma de 12 cm → pág. 431
- Cajón para Geberit DuoFresh stick para cisterna empotrada Sigma 8 cm → pág. 431
- Módulo Geberit DuoFresh con accionamiento automático y alojamiento para Geberit DuoFresh stick, para cisterna empotrada Sigma 12 cm → pág. 432
- Módulo Geberit DuoFresh con accionamiento automático y cajón para Geberit DuoFresh stick, para cisterna empotrada Sigma 8 cm → pág. 433
- Juego de extensiones Geberit para cisternas empotradas Sigma, Omega y Kappa → pág. 441



- El color y la estructura de los productos naturales pueden variar
- Plazo de entrega, 6 semanas

Pulsador Geberit Sigma50 (ex. Sigma21) para doble descarga, round, color metálico latón



Aplicación

- Para accionamiento de la descarga en cisternas empotradas Sigma

Información técnica

Fuerza de accionamiento (N) máx.	20 N
----------------------------------	------

Propiedades

- Accionamiento frontal
- Placa base con revestimiento fácil de limpiar
- Varillas de accionamiento aisladas acústicamente, ajuste rápido sin herramientas

Volumen de suministro

- Marco de fijación
- 2 patas fijación marco
- 2 varillas de accionamiento

N.º de art.	Color / superficie	Material	B [cm]	H [cm]	T [cm]	UMV1 [ud.]	EUR/ud.
115.652.00.1	Placa base y embellecedores: latón Placa de cubierta y pulsadores: específico del cliente	Fundición inyectada de zinc	24,6	16,4	1	1	567,50
115.652.JM.1	Placa base y embellecedores: latón Placa de cubierta y pulsadores: pizarra Mustang	Fundición inyectada de zinc/pizarra (producto natural)	24,6	16,4	1,4	1	714,40
115.652.JV.1	Placa base y embellecedores: latón Placa de cubierta y pulsadores: efecto hormigón	Fundición inyectada de zinc/cerámica	24,6	16,4	1,4	1	714,40
115.652.JX.1	Placa base y embellecedores: latón Placa de cubierta y pulsadores: nogal americano	Fundición inyectada de zinc/madera (producto natural)	24,6	16,4	1,4	1	985,20
115.652.SI.1	Placa base y embellecedores: latón Placa de cubierta y pulsadores: blanco	Fundición inyectada de zinc/vidrio	24,6	16,4	1,4	1	634,90
115.652.SJ.1	Placa base y embellecedores: latón Placa de cubierta y pulsadores: negro	Fundición inyectada de zinc/vidrio	24,6	16,4	1,4	1	634,90

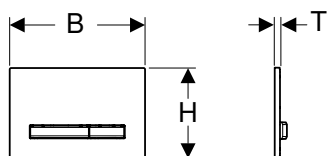
Accesorios complementarios

- Cajón para Geberit DuoFresh stick, para cisterna empotrada Sigma de 12 cm → pág. 431
- Cajón para Geberit DuoFresh stick para cisterna empotrada Sigma 8 cm → pág. 431
- Módulo Geberit DuoFresh con accionamiento automático y alojamiento para Geberit DuoFresh stick, para cisterna empotrada Sigma 12 cm → pág. 432
- Módulo Geberit DuoFresh con accionamiento automático y cajón para Geberit DuoFresh stick, para cisterna empotrada Sigma 8 cm → pág. 433
- Juego de extensiones Geberit para cisternas empotradas Sigma, Omega y Kappa → pág. 441



- El color y la estructura de los productos naturales pueden variar
- Plazo de entrega, 6 semanas

Pulsador Geberit Sigma50 para doble descarga, square, color metálico cromado



click & scan

Aplicación

- Para accionamiento de la descarga en cisternas empotradas Sigma

Información técnica

Fuerza de accionamiento (N) máx.	20 N
----------------------------------	------

Propiedades

- Accionamiento frontal
- Pulsadores con revestimiento easy-to-clean
- Varillas de accionamiento aisladas acústicamente, ajuste rápido sin herramientas

Volumen de suministro

- Marco de fijación
- 2 patas fijación marco
- 2 varillas de accionamiento

N.º de art.	Color / superficie	Material	B [cm]	H [cm]	T [cm]	UMV1 [ud.]	EUR/ud.
115.788.00.2	Placa base y pulsadores: cromado Placa de cubierta: específico del cliente	Fundición inyectada de zinc	24,6	16,4	1	1	270,50
115.788.11.2	Placa base y pulsadores: cromado Placa de cubierta: blanco	Fundición inyectada de zinc/ plástico	24,6	16,4	1,3	1	259,25
115.788.21.2	Placa base y pulsadores: cromado Placa de cubierta: cromado brillante	Fundición inyectada de zinc/latón	24,6	16,4	1,2	1	400,35
115.788.DW.2	Placa base y pulsadores: cromado Placa de cubierta: negro	Fundición inyectada de zinc/ plástico	24,6	16,4	1,3	1	259,25
115.788.GH.2	Placa base y pulsadores: cromado Placa de cubierta: cromado, cepillado, con revestimiento fácil de limpiar	Fundición inyectada de zinc/latón	24,6	16,4	1,2	1	400,35
115.788.JK.2	Placa base y pulsadores: cromado Placa de cubierta: lava	Fundición inyectada de zinc/vidrio	24,6	16,4	1,4	1	320,15
115.788.JL.2	Placa base y pulsadores: cromado Placa de cubierta: gris arena	Fundición inyectada de zinc/vidrio	24,6	16,4	1,4	1	320,15
115.788.JM.2	Placa base y pulsadores: cromado Placa de cubierta: pizarra Mustang	Fundición inyectada de zinc/ pizarra (producto natural)	24,6	16,4	1,4	1	417,30
115.788.JV.2	Placa base y pulsadores: cromado Placa de cubierta: efecto hormigón	Fundición inyectada de zinc/ cerámica	24,6	16,4	1,4	1	417,30
115.788.JX.2	Placa base y pulsadores: cromado Placa de cubierta: nogal americano	Fundición inyectada de zinc/ madera (producto natural)	24,6	16,4	1,4	1	688,20
115.788.SD.2	Placa base y pulsadores: cromado Placa de cubierta: vidrio ahumado con efecto espejo	Fundición inyectada de zinc/vidrio	24,6	16,4	1,4	1	337,80

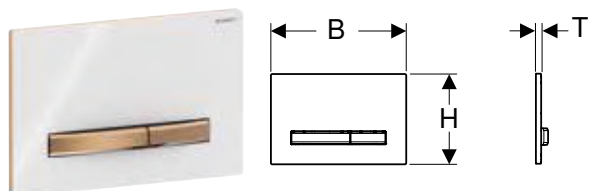
Accesorios complementarios

- Cajón para Geberit DuoFresh stick, para cisterna empotrada Sigma de 12 cm → pág. 431
- Cajón para Geberit DuoFresh stick para cisterna empotrada Sigma 8 cm → pág. 431
- Juego de extensiones Geberit para cisternas empotradas Sigma, Omega y Kappa → pág. 441
- Módulo Geberit DuoFresh con accionamiento automático y alojamiento para Geberit DuoFresh stick, para cisterna empotrada Sigma 12 cm → pág. 432
- Módulo Geberit DuoFresh con accionamiento automático y cajón para Geberit DuoFresh stick, para cisterna empotrada Sigma 8 cm → pág. 433



- Disponible Pulsador Geberit Sigma50, para doble descarga, personalizable con marco, consultar
- El color y la estructura de los productos naturales pueden variar
- Plazo de entrega, 6 semanas para n.º art. 115.788.JV.2 y 115.788.JX.2

Pulsador Geberit Sigma50 para doble descarga, square, color metálico oro rosado



click & scan

Aplicación

- Para accionamiento de la descarga en cisternas empotradas Sigma

Propiedades

- Accionamiento frontal
- Pulsador y placa base con revestimiento fácil de limpiar
- Varillas de accionamiento aisladas acústicamente, ajuste rápido sin herramientas

Información técnica

Fuerza de accionamiento (N) máx.	20 N
----------------------------------	------

Volumen de suministro

- Marco de fijación
- 2 patas fijación marco
- 2 varillas de accionamiento

N.º de art.	Color / superficie	Material	B [cm]	H [cm]	T [cm]	UMV1 [ud.]	EUR/ud.
115.670.00.2	Placa base y pulsadores: oro rosado Placa de cubierta: específico del cliente	Fundición inyectada de zinc	24,6	16,4	1	1	567,50
115.670.11.2	Placa base y pulsadores: oro rosado Placa de cubierta: blanco	Fundición inyectada de zinc/plástico	24,6	16,4	1,3	1	567,50
115.670.DW.2	Placa base y pulsadores: oro rosado Placa de cubierta: negro	Fundición inyectada de zinc/plástico	24,6	16,4	1,3	1	567,50
115.670.JM.2	Placa base y pulsadores: oro rosado Placa de cubierta: pizarra Mustang	Fundición inyectada de zinc/pizarra (producto natural)	24,6	16,4	1,4	1	714,40
115.670.JV.2	Placa base y pulsadores: oro rosado Placa de cubierta: efecto hormigón	Fundición inyectada de zinc/ cerámica	24,6	16,4	1,4	1	714,40
115.670.JX.2	Placa base y pulsadores: oro rosado Placa de cubierta: nogal americano	Fundición inyectada de zinc/madera (producto natural)	24,6	16,4	1,4	1	985,20
115.670.QB.2	Placa base y pulsadores: oro rosado Placa de cubierta: oro rosado, cepillado, con revestimiento fácil de limpiar	Fundición inyectada de zinc/latón	24,6	16,4	1,2	1	686,45

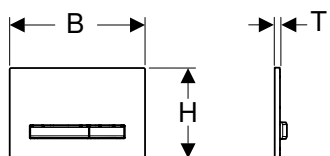
Accesorios complementarios

- Cajón para Geberit DuoFresh stick, para cisterna empotrada Sigma de 12 cm → pág. 431
- Cajón para Geberit DuoFresh stick para cisterna empotrada Sigma 8 cm → pág. 431
- Juego de extensiones Geberit para cisternas empotradas Sigma, Omega y Kappa → pág. 441
- Módulo Geberit DuoFresh con accionamiento automático y alojamiento para Geberit DuoFresh stick, para cisterna empotrada Sigma 12 cm → pág. 432
- Módulo Geberit DuoFresh con accionamiento automático y cajón para Geberit DuoFresh stick, para cisterna empotrada Sigma 8 cm → pág. 433



- El color y la estructura de los productos naturales pueden variar
- Plazo de entrega, 6 semanas

Pulsador Geberit Sigma50 para doble descarga, square, color metálico cromado negro



click & scan

Aplicación

- Para accionamiento de la descarga en cisternas empotradas Sigma

Información técnica

Fuerza de accionamiento (N) máx.	20 N
----------------------------------	------

Propiedades

- Accionamiento frontal
- Pulsador y placa base con revestimiento fácil de limpiar
- Varillas de accionamiento aisladas acústicamente, ajuste rápido sin herramientas

Volumen de suministro

- Marco de fijación
- 2 patas fijación marco
- 2 varillas de accionamiento

N.º de art.	Color / superficie	Material	B	H	T	UMV1 [ud.]	EUR/ud.
			[cm]	[cm]	[cm]		
115.671.00.2	Placa base y pulsadores: cromado negro Placa de cubierta: específico del cliente	Fundición inyectada de zinc	24,6	16,4	1	1	567,50
115.671.11.2	Placa base y pulsadores: cromado negro Placa de cubierta: blanco	Fundición inyectada de zinc/plástico	24,6	16,4	1,3	1	567,50
115.671.DW.2	Placa base y pulsadores: cromado negro Placa de cubierta: negro	Fundición inyectada de zinc/plástico	24,6	16,4	1,3	1	567,50
115.671.JM.2	Placa base y pulsadores: cromado negro Placa de cubierta: pizarra Mustang	Fundición inyectada de zinc/pizarra (producto natural)	24,6	16,4	1,4	1	714,40
115.671.JV.2	Placa base y pulsadores: cromado negro Placa de cubierta: efecto hormigón	Fundición inyectada de zinc/ cerámica	24,6	16,4	1,4	1	714,40
115.671.JX.2	Placa base y pulsadores: cromado negro Placa de cubierta: nogal americano	Fundición inyectada de zinc/madera (producto natural)	24,6	16,4	1,4	1	985,20
115.671.QD.2	Placa base y pulsadores: cromado negro Placa de cubierta: cromado negro, cepillado, con revestimiento fácil de limpiar	Fundición inyectada de zinc/latón	24,6	16,4	1,2	1	675,00

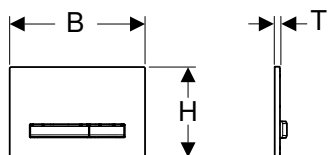
Accesorios complementarios

- Cajón para Geberit DuoFresh stick, para cisterna empotrada Sigma de 12 cm → pág. 431
- Cajón para Geberit DuoFresh stick para cisterna empotrada Sigma 8 cm → pág. 431
- Juego de extensiones Geberit para cisternas empotradas Sigma, Omega y Kappa → pág. 441
- Módulo Geberit DuoFresh con accionamiento automático y alojamiento para Geberit DuoFresh stick, para cisterna empotrada Sigma 12 cm → pág. 432
- Módulo Geberit DuoFresh con accionamiento automático y cajón para Geberit DuoFresh stick, para cisterna empotrada Sigma 8 cm → pág. 433



- El color y la estructura de los productos naturales pueden variar
- Plazo de entrega, 6 semanas

Pulsador Geberit Sigma50 para doble descarga, square, color metálico latón



click & scan

Aplicación

- Para accionamiento de la descarga en cisternas empotradas Sigma

Información técnica

Fuerza de accionamiento (N) máx.	20 N
----------------------------------	------

Propiedades

- Accionamiento frontal
- Pulsador y placa base con revestimiento fácil de limpiar
- Varillas de accionamiento aisladas acústicamente, ajuste rápido sin herramientas

Volumen de suministro

- Marco de fijación
- 2 patas fijación marco
- 2 varillas de accionamiento

N.º de art.	Color / superficie	Material	B [cm]	H [cm]	T [cm]	UMV1 [ud.]	EUR/ud.
115.672.00.2	Placa base y pulsadores: latón Placa de cubierta: específico del cliente	Fundición inyectada de zinc	24,6	16,4	1	1	567,50
115.672.11.2	Placa base y pulsadores: latón Placa de cubierta: blanco	Fundición inyectada de zinc/plástico	24,6	16,4	1,3	1	567,50
115.672.DW.2	Placa base y pulsadores: latón Placa de cubierta: negro	Fundición inyectada de zinc/plástico	24,6	16,4	1,3	1	567,50
115.672.JM.2	Placa base y pulsadores: latón Placa de cubierta: pizarra Mustang	Fundición inyectada de zinc/pizarra (producto natural)	24,6	16,4	1,4	1	714,40
115.672.JV.2	Placa base y pulsadores: latón Placa de cubierta: efecto hormigón	Fundición inyectada de zinc/ cerámica	24,6	16,4	1,4	1	714,40
115.672.JX.2	Placa base y pulsadores: latón Placa de cubierta: nogal americano	Fundición inyectada de zinc/madera (producto natural)	24,6	16,4	1,4	1	985,20
115.672.QF.2	Placa base y pulsadores: latón Placa de cubierta: latón, cepillado, con revestimiento fácil de limpiar	Fundición inyectada de zinc/latón	24,6	16,4	1,2	1	666,25

Accesorios complementarios

- Cajón para Geberit DuoFresh stick, para cisterna empotrada Sigma de 12 cm → pág. 431
- Cajón para Geberit DuoFresh stick para cisterna empotrada Sigma 8 cm → pág. 431
- Juego de extensiones Geberit para cisternas empotradas Sigma, Omega y Kappa → pág. 441
- Módulo Geberit DuoFresh con accionamiento automático y alojamiento para Geberit DuoFresh stick, para cisterna empotrada Sigma 12 cm → pág. 432
- Módulo Geberit DuoFresh con accionamiento automático y cajón para Geberit DuoFresh stick, para cisterna empotrada Sigma 8 cm → pág. 433



- El color y la estructura de los productos naturales pueden variar
- Plazo de entrega, 6 semanas

Juego de instalación Geberit enrasado, para cisterna empotrada Sigma 12 cm

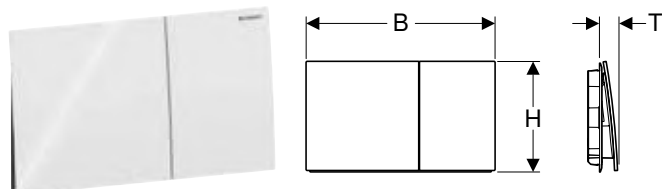


Volumen de suministro

- 2 anclajes de fijación
- 2 soportes
- Cajetín premontaje

N.º de art.	UMV1 [ud.]	EUR/ud.
243.168.00.1	1	15,45

Pulsador Geberit Sigma70 para doble descarga, square



click & scan

Aplicación

- Para accionamiento de la descarga en cisternas empotradas Sigma

Propiedades

- Accionamiento frontal
- Varillas de accionamiento aisladas acústicamente, ajuste rápido sin herramientas

Volumen de suministro

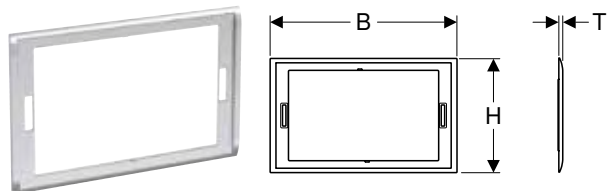
- Marco de fijación
- 2 patas fijación marco
- 2 varillas de accionamiento

N.º de art.	Color / superficie	Material	B [cm]	H [cm]	T [cm]	UMV1 [ud.]	EUR/ud.
115.622.14.1	Negro mate / Con revestimiento de limpieza fácil	Acero inoxidable	25	14,6	2,3	1	483,45
115.622.FW.1	Cepillado, con revestimiento fácil de limpiar	Acero inoxidable	25	14,6	2,3	1	483,45
115.622.JK.1	Lava	Vidrio	25	14,6	2,5	1	416,80
115.622.JL.1	Gris arena	Vidrio	25	14,6	2,5	1	416,80
115.622.JT.1	Blanco mate / Con revestimiento de limpieza fácil	Acero inoxidable	25	14,6	2,3	1	483,45
115.622.QB.1	Oro rosado / Cepillado, con revestimiento fácil de limpiar	Acero inoxidable	25	14,6	2,3	1	609,80
115.622.QD.1	Cromado negro / Cepillado, con revestimiento fácil de limpiar	Acero inoxidable	25	14,6	2,3	1	609,80
115.622.QF.1	Color latón / Cepillado, con revestimiento fácil de limpiar	Acero inoxidable	25	14,6	2,3	1	609,80
115.622.SI.1	Blanco	Vidrio	25	14,6	2,5	1	416,80
115.622.SJ.1	Negro	Vidrio	25	14,6	2,5	1	416,80

Accesorios complementarios

- Marco Geberit para pulsador Sigma70, square → pág. 430
- Juego de extensiones Geberit para cisternas empotradas Sigma, Omega y Kappa → pág. 441

Marco Geberit para pulsador Sigma70, square



click & scan

Aplicación

- Para pulsadores Geberit Sigma70
- Para cubrir los bordes de baldosas imperfectos

N.º de art.	Color / superficie	Material	B [cm]	H [cm]	T [cm]	UMV1 [ud.]	EUR/ud.
115.623.21.1	Cromado brillante	Fundición inyectada de zinc	25,7	15,7	0,6	1	151,55
115.623.QC.1	Cromado negro / Pulido	Fundición inyectada de zinc	25,7	15,7	0,6	1	151,55

Cajón para Geberit DuoFresh stick para cisterna empotrada Sigma 8 cm

click & scan

Aplicación

- Para cisternas empotradas Sigma de 8 cm
- Para la inserción de Geberit DuoFresh Stick sin cloro ni componentes oxidantes
- Para pulsadores Sigma01
- Para pulsadores Sigma10
- Para pulsadores Sigma20
- Para pulsadores Sigma21
- Para pulsadores Sigma30
- Para pulsadores Sigma50

Volumen de suministro

- Marco de fijación con mecanismo giratorio
- Tapa de protección
- Receptáculo para Geberit DuoFresh stick
- Cajón con soporte para Geberit DuoFresh stick
- 8 Geberit DuoFresh sticks

Propiedades

- Accionamiento frontal
- Geberit DuoFresh Stick conectable sin herramientas

N.º de art.	Color / superficie	UMV1 [ud.]	EUR/ud.
115.063.21.1	Cromado brillante	1	90,95
115.063.BZ.1	Antracita RAL 7016	1	81,20

Accesorios complementarios

- Geberit DuoFresh stick → pág. 443



- No compatible con las versiones de pulsadores atornillables, consultar

Cajón para Geberit DuoFresh stick, para cisterna empotrada Sigma de 12 cm

click & scan

Aplicación

- Para cisternas empotradas Sigma 12 cm (a partir del año de fabricación 2008)
- Para la inserción de Geberit DuoFresh Stick sin cloro ni componentes oxidantes
- Para pulsadores Sigma01
- Para pulsadores Sigma10
- Para pulsadores Sigma20
- Para pulsadores Sigma21
- Para pulsadores Sigma30
- Para pulsadores Sigma50

Volumen de suministro

- Marco de fijación con mecanismo giratorio
- Tapa de protección
- Receptáculo para Geberit DuoFresh stick
- Cajón con soporte para Geberit DuoFresh stick
- 8 Geberit DuoFresh sticks

Propiedades

- Accionamiento frontal
- Geberit DuoFresh Stick conectable sin herramientas

N.º de art.	Color / superficie	UMV1 [ud.]	EUR/ud.
115.062.21.1	Cromado brillante	1	90,95
115.062.BZ.1	Antracita RAL 7016	1	81,20

Accesorios complementarios

- Geberit DuoFresh stick → pág. 443



- No compatible con las versiones de pulsadores atornillables, consultar

Módulo Geberit DuoFresh con accionamiento automático y alojamiento para Geberit DuoFresh stick, para cisterna empotrada Sigma 12 cm



click & scan

Aplicación

- Para cisternas empotradas Sigma 12 cm (a partir del año de fabricación 2008)
- Para la extracción directa de olores de inodoros cerámicos
- Para la inserción de Geberit DuoFresh Stick sin cloro ni componentes oxidantes
- Para pulsadores Sigma01
- Para pulsadores Sigma10
- Para pulsadores Sigma20
- Para pulsadores Sigma21
- Para pulsadores Sigma30
- Para pulsadores Sigma50

Información técnica

Grado de protección	IPX4
Tensión de funcionamiento	12 V CC
Consumo de potencia en espera máx.	0,5 W

Propiedades

- Accionamiento frontal
- Unidad de extracción de olores con sistema de filtrado integrada en la cisterna empotrada
- Unidad de extracción montable sin herramientas
- Compatible con la aplicación Geberit Home
- La extracción de olores puede activarse con la detector de usuario
- Neutralización de olores con filtro de panal de cerámica
- Filtro de panal de cerámica para neutralización de olores, sustituible sin herramientas
- Activación de la luz de orientación mediante el sensor de luminosidad
- Geberit DuoFresh Stick conectable sin herramientas

Volumen de suministro

- Marco de fijación con mecanismo giratorio
- Tapa de protección
- Unidad de extracción con ventilador radial
- Filtro de panal de cerámica
- Receptáculo para Geberit DuoFresh stick
- Tapón para tubo guía
- Cajón con filtro y soporte para Geberit DuoFresh stick
- 8 Geberit DuoFresh sticks

N.º de art.	Color / superficie	Clase de protección	Consumo de potencia [W]	UMV1 [ud.]	EUR/ud.
115.050.21.2	Cromado brillante	III	7	1	363,35
115.050.BZ.2	Antracita RAL 7016	III	7	1	354,60

Pedido adicional

- Juego de fuente de alimentación de 230 V/12 V/50 Hz, con cable de alimentación de corriente de 1,8 m, para caja de conexiones → pág. 441

Combinable con

- Caja de alimentación y conexión Geberit → pág. 466
- Juego de caja de alimentación y conexión Geberit y fuente de alimentación para bastidor para inodoro suspendido → pág. 468


Accesorios complementarios

- Caja de conexiones para combinación Geberit → pág. 433
- Juego de instalación Geberit con caja empotrada, para módulo Geberit DuoFresh → pág. 469
- Geberit DuoFresh stick → pág. 443
- Cajón con filtro de panal de cerámica, para módulo Geberit DuoFresh → pág. 443



- Disponible la versión "Módulo Geberit DuoFresh con accionamiento manual y cajón para Geberit DuoFresh stick, para cisterna empotrada Sigma de 12 cm" n.º de art.115.051.21.2 y n.º de art.115.051.BZ.2, consultar
- No compatible con las versiones de pulsadores atornillables, consultar

Módulo Geberit DuoFresh con accionamiento automático y cajón para Geberit DuoFresh stick, para cisterna empotrada Sigma 8 cm



click & scan

Aplicación

- Para cisternas empotradas Sigma de 8 cm
- Para la extracción directa de olores de inodoros cerámicos
- Para la inserción de Geberit DuoFresh Stick sin cloro ni componentes oxidantes
- Para pulsadores Sigma01
- Para pulsadores Sigma10
- Para pulsadores Sigma20
- Para pulsadores Sigma21
- Para pulsadores Sigma30
- Para pulsadores Sigma50

Información técnica

Grado de protección	IPX4
Tensión de funcionamiento	12 V CC
Consumo de potencia en espera máx.	0,5 W

Propiedades

- Accionamiento frontal
- Unidad de extracción de olores con sistema de filtrado integrada en la cisterna empotrada
- Unidad de extracción montable sin herramientas
- Compatible con la aplicación Geberit Home
- La extracción de olores puede activarse con la detector de usuario
- Neutralización de olores con filtro de panal de cerámica
- Filtro de panal de cerámica para neutralización de olores, sustituible sin herramientas
- Activación de la luz de orientación mediante el sensor de luminosidad
- Geberit DuoFresh Stick conectable sin herramientas

Volumen de suministro

- Marco de fijación con mecanismo giratorio
- Tapa de protección
- Unidad de extracción con ventilador radial
- Filtro de panal de cerámica
- Receptáculo para Geberit DuoFresh stick
- Tapón para tubo guía
- Cajón con filtro y soporte para Geberit DuoFresh stick
- 8 Geberit DuoFresh sticks

N.º de art.	Color / superficie	Clase de protección	Consumo de potencia [W]	UMV1 [ud.]	EUR/ud.
115.052.21.2	Cromado brillante	III	7	1	363,35
115.052.BZ.2	Antracita RAL 7016	III	7	1	354,60

Pedido adicional

- Juego de fuente de alimentación de 230 V/12 V/50 Hz, con cable de alimentación de corriente de 1,8 m, para caja de conexiones → pág. 441

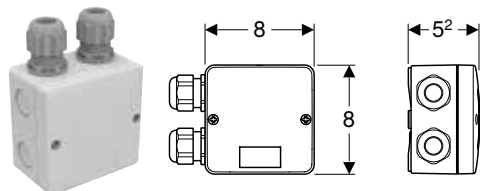
Accesorios complementarios

- Caja de conexiones para combinación Geberit → pág. 433
- Juego de instalación Geberit con caja empotrada, para módulo Geberit DuoFresh → pág. 469
- Cajón con filtro de panal de cerámica, para módulo Geberit DuoFresh → pág. 443



- Disponible la versión "Módulo Geberit DuoFresh con accionamiento manual y cajón para Geberit DuoFresh stick, para cisterna empotrada Sigma 8 cm" n.º de art. 115.053.21.2 y n.º de art. 115.053.BZ.2, consultar
- No compatible con las versiones de pulsadores atornillables, consultar

Caja de conexiones para combinación Geberit



click & scan

Aplicación

- Para la conexión de una unidad de extracción de olores
- Para la conexión oculta en el inodoro cerámico

Volumen de suministro

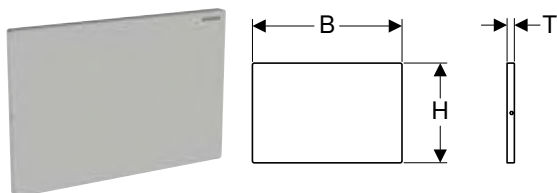
- 2 pasahilos
- 2 cintas de velcro

Propiedades

- Tapa atornillable

N.º de art.	UMV1 [ud.]	EUR/ud.
244.120.00.1	1	34,55

Placa ciega Geberit Sigma atornillable



click & scan

Aplicación

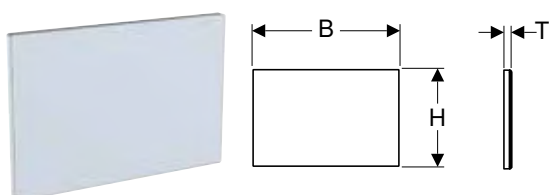
- Para cubrir el registro de las cisternas empotradas Sigma

Volumen de suministro

- Marco de fijación
- 2 patas fijación marco
- Juego de tornillo

N.º de art.	Color / superficie	Material	B	H	T	UMV1	EUR/ud.
			[cm]	[cm]	[cm]		
115.764.FW.1	Cepillado, con revestimiento fácil de limpiar	Acero inoxidable	24,6	16,4	1,2	1	167,40

Placa ciega Geberit Sigma



click & scan

Aplicación

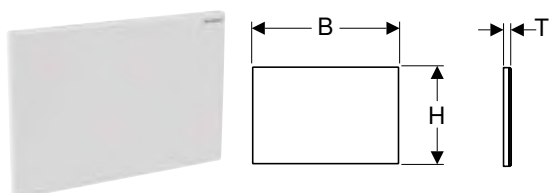
- Para cubrir el registro de las cisternas empotradas Sigma

Volumen de suministro

- Marco de fijación
- 2 patas fijación marco

N.º de art.	Color / superficie	Material	B	H	T	UMV1	EUR/ud.
			[cm]	[cm]	[cm]		
115.766.00.1	Personalizable	Fundición inyectada de zinc	24,6	16,4	1,1	1	144,45
115.766.SI.1	Blanco	Fundición inyectada de zinc/vidrio	24,6	16,4	1,2	1	196,95

Placa ciega Geberit Sigma



click & scan

Aplicación

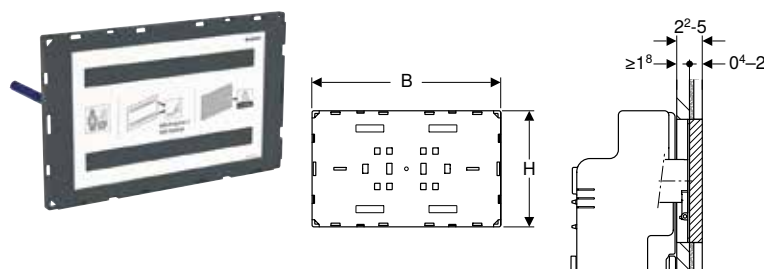
- Para cubrir el registro de las cisternas empotradas Sigma

Volumen de suministro

- Marco de fijación
- 2 patas fijación marco

N.º de art.	Color / superficie	Material	B	H	T	UMV1	EUR/ud.
			[cm]	[cm]	[cm]		
115.768.11.1	Blanco	Plástico	24,6	16,4	1,1	1	61,75
115.768.21.1	Cromado brillante	Plástico	24,6	16,4	1,1	1	84,70
115.768.46.1	Cromado mate	Plástico	24,6	16,4	1,1	1	84,70

Placa ciega Geberit Sigma enrasada



click & scan

Aplicación

- Para cubrir el registro de las cisternas empotradas Sigma
- Para el diseño del baño personalizado
- Para revestimientos de grandes dimensiones
- Para grosores de revestimiento ≥ 18 mm
- Adecuado para un grosor de alicatado de 4–20 mm

Volumen de suministro

- Tapa de protección
- 2 distanciadores
- 2 patas fijación marco

Propiedades

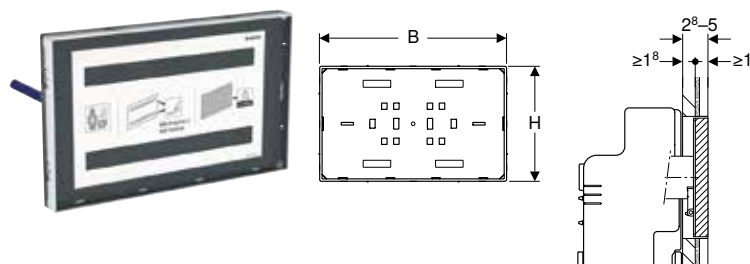
- El cliente se encarga de proporcionar los productos de la superficie y del acabado
- Instalación enrasado
- Placa ciega no adecuada para colocar revoque

N.º de art.	Color / superficie	Material	B [cm]	H [cm]	T [cm]	UMV1 [ud.]	EUR/ud.
115.696.00.1	Personalizable	Plástico	21,3	13,1	1,8	1	196,95

Pedido adicional

- Juego de instalación Geberit enrasado, para cisterna empotrada Sigma 12 cm → pág. 429

Placa ciega Geberit Sigma enrasada, con marco



click & scan

Aplicación

- Para cubrir el registro de las cisternas empotradas Sigma
- Para el diseño del baño personalizado
- Para revestimientos de grandes dimensiones
- Para grosores de revestimiento ≥ 18 mm
- Para grosor de alicatado en placa ciega con marco ≤ 10 mm

Volumen de suministro

- Tapa de protección
- 2 distanciadores
- 2 patas fijación marco

Propiedades

- El cliente se encarga de proporcionar los productos de la superficie y del acabado
- Instalación enrasado
- Marco para placa ciega en cromado brillante
- Placa ciega no adecuada para colocar revoque

N.º de art.	Color / superficie	Material	B [cm]	H [cm]	T [cm]	UMV1 [ud.]	EUR/ud.
115.697.00.1	Personalizable	Plástico	21,3	13,1	2,8	1	248,10





Pedido adicional

- Juego de instalación Geberit enrasado, para cisterna empotrada Sigma 12 cm → pág. 429

Para cisternas empotradas Omega

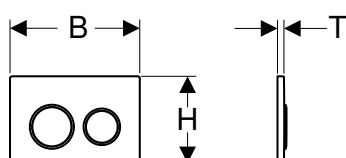
Vista general del material – pulsadores Geberit de la serie Omega para cisternas empotradas

Geberit España, Versión: noviembre 2024

		Omega20 round	Omega20 square (ex. Omega30)	Omega60 square	Placa ciega Omega
					
		→ pág. 436	→ pág. 437	→ pág. 438	→ pág. 439
Cisterna empotrada	109.043.00.1			✓	
	111.003.00.1			✓	
Duofix	111.017.00.1			✓	
	111.030.00.1			✓	
	111.060.00.1			✓	
	110.001.00.1			✓	
Kombifix	110.011.00.1			✓	
	110.020.00.1			✓	

✓ Compatible

Pulsador Geberit Omega20 para doble descarga, round



click & scan

Aplicación

- Para accionamiento de la descarga en cisternas empotradas Omega

Información técnica

Fuerza de accionamiento (N) máx.	20 N
----------------------------------	------

Propiedades

- Accionamiento superior/frontal
- Varillas de accionamiento aisladas acústicamente, ajuste rápido sin herramientas

Volumen de suministro

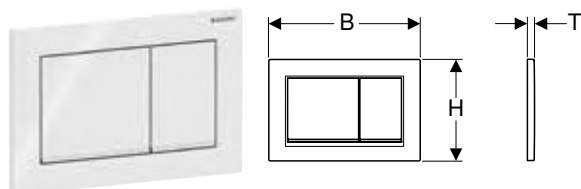
- Marco de fijación
- 2 patas fijación marco
- 2 varillas de accionamiento
- Material de fijación

N.º de art.	Color / superficie	Material	B [cm]	H [cm]	T [cm]	UMV1 [ud.]	EUR/ud.
115.085.01.1	Placa y pulsadores: blanco mate lacado, revestimiento fácil de limpiar Embellecedor: blanco	Plástico	21,2	14,2	1	1	203,80
115.085.11.1	Placa y pulsadores: blanco Embellecedor: blanco mate	Plástico	21,2	14,2	1	1	155,85
115.085.14.1	Placa y pulsadores: negro mate lacado, revestimiento fácil de limpiar Embellecedores: cromado brillante	Plástico	21,2	14,2	1	1	197,10
115.085.16.1	Placa y pulsadores: negro mate lacado, revestimiento fácil de limpiar Embellecedores: negro	Plástico	21,2	14,2	1	1	219,00
115.085.DW.1	Placa y pulsadores: negro Embellecedores: negro mate	Plástico	21,2	14,2	1	1	170,65
115.085.JQ.1	Placa y pulsadores: lacado cromado mate, revestimiento fácil de limpiar Embellecedores: cromado brillante	Plástico	21,2	14,2	1	1	226,45
115.085.JT.1	Placa y pulsadores: blanco mate lacado, revestimiento fácil de limpiar Embellecedores: cromado brillante	Plástico	21,2	14,2	1	1	181,90
115.085.KH.1	Placa y pulsadores: cromado brillante Embellecedores: cromado mate	Plástico	21,2	14,2	1	1	192,35
115.085.KJ.1	Placa y pulsadores: blanco Embellecedores: cromado brillante	Plástico	21,2	14,2	1	1	146,30
115.085.KK.1	Placa y pulsadores: blanco Embellecedores: dorado	Plástico	21,2	14,2	1	1	159,80
115.085.KM.1	Placa y pulsadores: negro Embellecedores: cromado brillante	Plástico	21,2	14,2	1	1	158,25

Accesorios complementarios

- Juego de extensiones Geberit para cisternas empotradas Sigma, Omega y Kappa → pág. 441

Pulsador Geberit Omega20 (ex. Omega30) para doble descarga, square



click & scan

Aplicación

- Para accionamiento de la descarga en cisternas empotradas Omega

Información técnica

Fuerza de accionamiento (N) máx.	20 N
----------------------------------	------

Propiedades

- Accionamiento superior/frontal
- Varillas de accionamiento aisladas acústicamente, ajuste rápido sin herramientas

Volumen de suministro

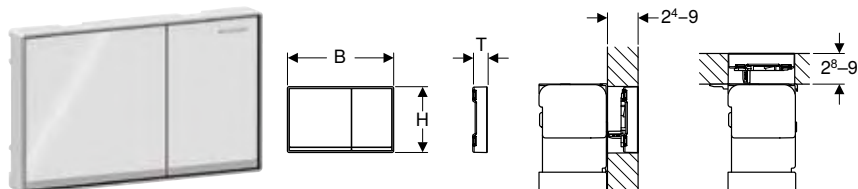
- Marco de fijación
- 2 patas fijación marco
- 2 varillas de accionamiento
- Material de fijación

N.º de art.	Color / superficie	Material	B	H	T	UMV1 [ud.]	EUR/ud.
			[cm]	[cm]	[cm]		
115.080.01.1	Placa y pulsadores: blanco mate lacado, revestimiento fácil de limpiar Molduras: blanco	Plástico	21,2	14,2	1	1	203,80
115.080.11.1	Placa y pulsadores: blanco Molduras: blanco mate	Plástico	21,2	14,2	1	1	155,85
115.080.14.1	Placa y pulsadores: negro mate lacado, revestimiento fácil de limpiar Molduras: cromado brillante	Plástico	21,2	14,2	1	1	197,10
115.080.16.1	Placa y pulsadores: negro mate lacado, revestimiento fácil de limpiar Moldura: negra	Plástico	21,2	14,2	1	1	219,00
115.080.DW.1	Placa y pulsadores: negro Moldura: negra mate	Plástico	21,2	14,2	1	1	170,65
115.080.JQ.1	Placa y pulsadores: lacado cromado mate, revestimiento fácil de limpiar Molduras: cromado brillante	Plástico	21,2	14,2	1	1	226,45
115.080.JT.1	Placa y pulsadores: blanco mate lacado, revestimiento fácil de limpiar Molduras: cromado brillante	Plástico	21,2	14,2	1	1	181,90
115.080.KH.1	Placa y pulsadores: cromado brillante Molduras: cromado mate	Plástico	21,2	14,2	1	1	192,35
115.080.KJ.1	Placa y pulsadores: blanco Molduras: cromado brillante	Plástico	21,2	14,2	1	1	142,35
115.080.KK.1	Placa y pulsadores: blanco Molduras: dorado	Plástico	21,2	14,2	1	1	159,80
115.080.KM.1	Placa y pulsadores: negro Molduras: cromado brillante	Plástico	21,2	14,2	1	1	159,80

Accesorios complementarios

- Juego de extensiones Geberit para cisternas empotradas Sigma, Omega y Kappa → pág. 441

Pulsador Geberit Omega60 para doble descarga, square, enrasado



click & scan

Aplicación

- Para accionamiento de la descarga en cisternas empotradas Omega
- Para grosores de revestimiento 24–90 mm (accionamiento frontal)
- Para grosores de revestimiento 28–90 mm (accionamiento superior)

Volumen de suministro

- Marco de compensación
- 2 distanciadores
- 2 patas fijación marco
- 2 varillas de accionamiento
- Material de fijación

Propiedades

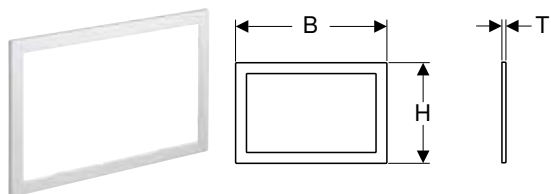
- Accionamiento superior/frontal
- Pulsador enrasado
- Varillas de accionamiento aisladas acústicamente, ajuste rápido sin herramientas

N.º de art.	Color / superficie	Material	B [cm]	H [cm]	T [cm]	UMV1 [ud.]	EUR/ud.
115.081.GH.1	Pulsadores: cromado, cepillado, revestimiento fácil de limpiar Molduras y bastidor: cromado brillante	Fundición inyectada de zinc	18,4	11,4	2,5	1	554,20
115.081.JK.1	Pulsadores: lava Molduras: espejado Bastidor: cromado brillante	Fundición inyectada de zinc/vidrio	18,4	11,4	2,5	1	542,15
115.081.JL.1	Pulsadores: gris arena Molduras: espejado Bastidor: cromado brillante	Fundición inyectada de zinc/vidrio	18,4	11,4	2,5	1	542,15
115.081.SI.1	Pulsadores: blanco Molduras: espejado Bastidor: cromado brillante	Fundición inyectada de zinc/vidrio	18,4	11,4	2,5	1	554,20
115.081.SJ.1	Pulsadores: negro Molduras: espejado Bastidor: cromado brillante	Fundición inyectada de zinc/vidrio	18,4	11,4	2,5	1	572,10

Accesorios complementarios

- Marco Geberit para pulsador Omega60, square → pág. 438

Marco Geberit para pulsador Omega60, square



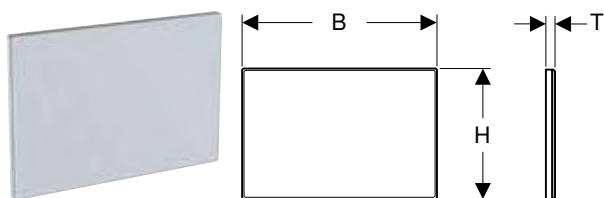
click & scan

Aplicación

- Para pulsadores Omega60
- Para cubrir los bordes de baldosas imperfectos

N.º de art.	Color / superficie	Material	B [cm]	H [cm]	T [cm]	UMV1 [ud.]	EUR/ud.
115.086.21.1	Cromado brillante	Fundición inyectada de zinc	20,9	13,9	0,5	1	168,30
115.086.GH.1	Cromado, cepillado, revestimiento fácil de limpiar	Fundición inyectada de zinc	20,9	13,9	0,5	1	168,30

Placa ciega Geberit Omega



click & scan

Aplicación

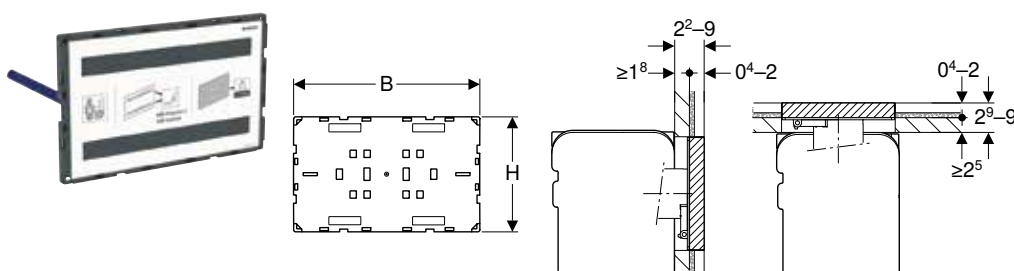
- Para cubrir el registro de las cisternas empotradas Omega

Volumen de suministro

- Marco de fijación
- 2 patas fijación marco

N.º de art.	Color / superficie	Material	B	H	T	UMV1 [ud.]	EUR/ud.
			[cm]	[cm]	[cm]		
115.082.00.1	Personalizable	Fundición inyectada de zinc	21,2	14,2	0,8	1	168,05
115.082.SI.1	Blanco	Fundición inyectada de zinc/vidrio	21,2	14,2	1,1	1	214,00

Placa ciega Geberit Omega enrasada



click & scan

Aplicación

- Para el diseño del baño personalizado
- Para cubrir el registro de las cisternas empotradas Omega
- Para revestimientos de grandes dimensiones
- Para grosores de revestimiento ≥ 18 mm (instalación desde delante)
- Para grosores de revestimiento ≥ 25 mm (instalación desde arriba)
- Adecuado para un grosor de alicatado de 4–20 mm

Volumen de suministro

- Tapa de protección
- 2 distanciadores
- 2 patas fijación marco

Propiedades

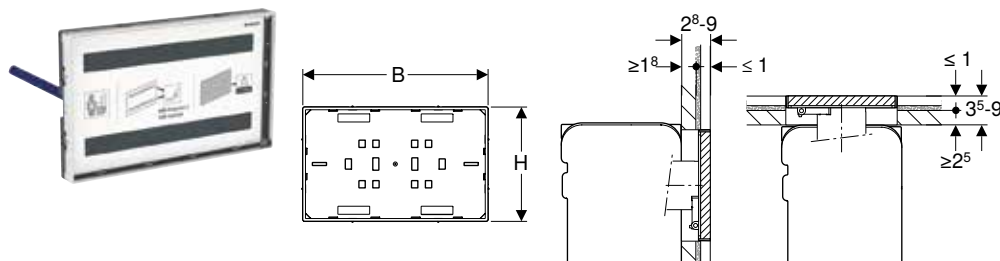
- El cliente se encarga de proporcionar los productos de la superficie y del acabado
- Posibilidad de montaje superior o posterior
- Instalación enrasado
- Placa ciega no adecuada para colocar revoque

N.º de art.	Color / superficie	Material	B	H	T	UMV1 [ud.]	EUR/ud.
			[cm]	[cm]	[cm]		
115.087.00.1	Personalizable	Plástico	18,3	11,3	1,8	1	196,95

Pulsadores y sistemas de descarga para inodoros

Pulsadores
Para cisternas empotradas Tinline

Placa ciega Geberit Omega enrasada, con marco



click & scan

Aplicación

- Para el diseño del baño personalizado
- Para cubrir el registro de las cisternas empotradas Omega
- Para revestimientos de grandes dimensiones
- Para grosores de revestimiento ≥ 18 mm (instalación desde delante)
- Para grosores de revestimiento ≥ 25 mm (instalación desde arriba)
- Para grosor de alicatado en placa ciega con marco ≤ 10 mm

Volumen de suministro

- Tapa de protección
- 2 distanciadores
- 2 patas fijación marco

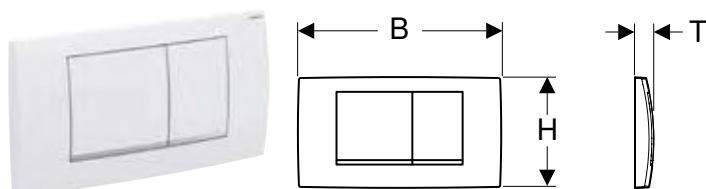
Propiedades

- El cliente se encarga de proporcionar los productos de la superficie y del acabado
- Posibilidad de montaje superior o posterior
- Instalación enrasado
- Marco para placa ciega en cromado brillante
- Placa ciega no adecuada para colocar revoque

N.º de art.	Color / superficie	Material	B [cm]	H [cm]	T [cm]	UMV1 [ud.]	EUR/ud.
115.088.00.1	Personalizable	Plástico	18,3	11,3	2,8	1	248,10

Para cisternas empotradas Tinline

Pulsador Geberit Tinline30 para doble descarga



click & scan

Aplicación

- Para accionamiento de la descarga en cisternas empotradas Tinline

Volumen de suministro

- Marco de fijación
- 2 varillas de accionamiento
- Material de fijación

Propiedades

- Accionamiento frontal

N.º de art.	Color / superficie	Material	B [cm]	H [cm]	T [cm]	UMV1 [ud.]	EUR/ud.
115.899.JQ.1	Cromado mate / Con revestimiento de limpieza fácil	Plástico	34	18,5	3,2	1	103,35
115.899.KH.1	Placa y pulsadores: cromado brillante Molduras: cromado mate	Plástico	34	18,5	3,2	1	93,60
115.899.KJ.1	Placa y pulsadores: blanco Molduras: cromado brillante	Plástico	34	18,5	3,2	1	65,70

Accesorios complementarios

Juego de extensiones Geberit para cisternas empotradas Sigma, Omega y Kappa



click & scan

Aplicación

- Para el montaje de pulsadores Geberit en tabiques de grandes dimensiones

Propiedades

- Posibilidad de tabique máximo de hasta 18 cm
- Extensión para varilla de accionamiento con ajuste rápido
- Extensión para patas fijación marco con ajuste rápido

Volumen de suministro

- 2 extensiones para perno distanciador
- 2 extensiones para varilla de accionamiento
- Material de fijación


N.º de art.

UMV1 EUR/ud.
[ud.]

240.938.00.1

10 41,75

Juego de fuente de alimentación de 230 V/12 V/50 Hz, con cable de alimentación de corriente de 1,8 m, para caja de conexiones



click & scan

Aplicación

- Para la instalación en cajas de conexiones

Información técnica

Tensión nominal	230 V CA
Frecuencia de red	50 Hz
Tensión de salida	12 V CC

Volumen de suministro

- Fuente de alimentación
- Cable de conexión con enchufe de 1,8 m de longitud

N.º de art.

UMV1 EUR/ud.
[ud.]

115.335.00.1

1 91,80

Accesorios complementarios

- Juego de instalación Geberit con caja empotrada, para módulo Geberit DuoFresh → pág. 469
- Caja de conexiones para combinación Geberit → pág. 433

Juego de fuente de alimentación de 230 V/12 V/50 Hz, con cable de alimentación de corriente de 1,8 m y caja de conexiones para combinación



click & scan

Aplicación

- Para la conexión de una unidad de extracción de olores
- Para la conexión del sistema de descarga para inodoros Geberit
- Para la conexión oculta en el inodoro cerámico

Propiedades

- Tapa atornillable

Volumen de suministro

- Caja de conexiones para combinación
- Fuente de alimentación
- Cable de conexión con enchufe de 1,8 m de longitud

Información técnica

Tensión nominal	230 V CA
Frecuencia de red	50 Hz
Tensión de salida	12 V CC

N.º de art.

UMV1 EUR/ud.
[ud.]

115.336.00.1

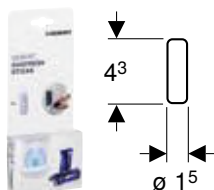
1 139,35

Combinable con

- Sistema de descarga Geberit para inodoros con accionamiento electrónico de la descarga, servicio de red, para cisterna empotrada Sigma 8 cm, doble descarga, con pulsador Sigma10, round, automático/libre de contacto/manual → pág. 453
- Sistema de descarga Geberit para inodoros con accionamiento electrónico de la descarga, servicio de red, para cisterna empotrada Sigma 8 cm, doble descarga, con pulsador Sigma80, square, libre de contacto → pág. 454
- Sistema de descarga Geberit para inodoros con accionamiento electrónico de la descarga, servicio de red, para cisterna empotrada Sigma 12 cm, doble descarga, con pulsador Sigma80, square, libre de contacto → pág. 451
- Sistema de descarga Geberit para inodoros con accionamiento electrónico de la descarga, servicio de red, para cisterna empotrada Sigma 12 cm, doble descarga, con pulsador Sigma10, round, automático/libre de contacto/manual → pág. 447
- Sistema de descarga Geberit para inodoros con accionamiento electrónico de la descarga, servicio de red, para cisterna empotrada Sigma 12 cm, doble descarga, con pulsador Sigma10, round, automático/libre de contacto, atornillable → pág. 448
- Sistema de descarga Geberit para inodoros con accionamiento electrónico de la descarga, servicio de red, para cisterna empotrada Sigma 12 cm, doble descarga, con pulsador Sigma10, round, automático/libre de contacto → pág. 449
- Sistema de descarga Geberit para inodoros con accionamiento electrónico de la descarga, servicio de red, para cisterna empotrada Sigma 12 cm, descarga simple, con pulsador Sigma10, round, para barra de apoyo abatible, manual → pág. 450
- Sistema de descarga Geberit para inodoros con accionamiento electrónico de la descarga, servicio de red, para cisterna empotrada Sigma 12 cm, doble descarga, con botón infrarrojo tipo 10, round → pág. 452
- Sistema de descarga Geberit para inodoros con accionamiento electrónico de la descarga, servicio de red, para cisterna empotrada Omega 12 cm, doble descarga, con botón infrarrojo tipo 10, round → pág. 455

Consumibles

Geberit DuoFresh stick



click & scan

Aplicación

- Para cajón para Geberit DuoFresh stick
- Para la protección contra los depósitos de suciedad causados por la cal y la orina
- Para Geberit AquaClean Sela con módulo Geberit DuoFresh

Volumen de suministro

- Caja con 8 Geberit DuoFresh sticks

Propiedades

- Agua de enjuague colorante azul
- Perfumada
- Película protectora soluble en agua
- Biodegradable

N.º de art.

UMV1 EUR/ud.
[ud.]


244.900.00.1

1 6,30



- Este consumible contiene sustancias peligrosas clasificadas. En www.geberit.es se encuentran las instrucciones y medidas para el manejo seguro de sustancias peligrosas.

Cajón con filtro de panel de cerámica, para módulo Geberit DuoFresh



click & scan

Aplicación

- Para la neutralización de olores
- Para el módulo Geberit DuoFresh
- Para Geberit AquaClean Sela con módulo Geberit DuoFresh
- Para cajón para Geberit DuoFresh stick

Volumen de suministro

- Cajón con filtro y soporte para Geberit DuoFresh stick
- Herramienta de extracción

Propiedades

- Vida útil del filtro 1 año

N.º de art.

UMV1 EUR/ud.
[ud.]

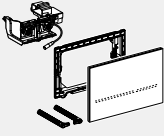
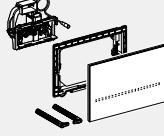


243.970.00.1

1 57,80

Sistema de descarga para inodoros con accionamiento de descarga electrónico

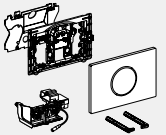
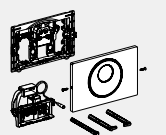
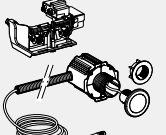
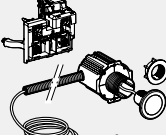


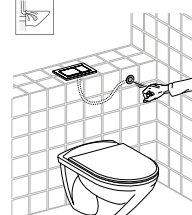
Vista general del material – sistemas de descarga para inodoros Geberit con accionamiento electrónico de la descarga, libres de contacto

Geberit España, Versión: noviembre 2024

	Sigma80	Sigma80	
			
N.º de art.	116.090.SG.6 116.090.SM.6 → pág. 451	116.092.SG.6 116.092.SM.6 → pág. 454	
Activación	Libre de contacto/automático	Libre de contacto/automático	
Detección/control	Control por infrarrojos	Control por infrarrojos	
Alimentación eléctrica	Red	Red	
Adecuado para cisterna empotrada	Cisterna empotrada Sigma 12 cm	Cisterna empotrada Sigma 8 cm	
Campo de utilización			
Pedido adicional (se necesita únicamente una de las opciones siguientes)			
115.861.00.6 Juego de instalación Geberit con fuente de alimentación para sistema de descarga para inodoros con accionamiento de descarga electrónico, 12 V	Alimentación eléctrica en caja empotrada externa	✓	✓
116.061.00.1 Caja de alimentación y conexión Geberit	Caja de conexiones para instalación oculta, en un bastidor de montaje Geberit Duofix o Geberit GIS, detrás del inodoro cerámico	✓ ¹⁾	
116.098.00.1 Juego de caja de alimentación y conexión Geberit y fuente de alimentación para bastidor para inodoro suspendido	Juego compuesto por caja de conexiones y fuente de alimentación para instalación oculta, en un bastidor de montaje Geberit Duofix o Geberit GIS, detrás del inodoro cerámico	✓	
Fuente de alimentación			
116.096.00.1 Fuente de alimentación Geberit para caja de alimentación y conexión	Fuente de alimentación para instalación en caja de conexiones de comunicación y eléctricas oculta	✓	

✓ Compatible

¹⁾ Para la aplicación de la caja de conexiones para instalación oculta, también debe pedirse la fuente de alimentación 116.096.00.1

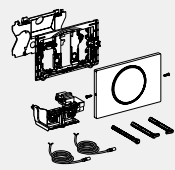

	Sigma10	Sigma10	Sigma10	Sigma10	Botón infrarrojo serie 10	Botón infrarrojo serie 10
						
	115.906.SN.6	115.907.xx.6	115.890.SN.6	115.856.SN.6	115.936.SN.6	115.956.SN.6
	→ pág. 448	→ pág. 449	→ pág. 447	→ pág. 453	→ pág. 452	→ pág. 455
	Libre de contacto/ automático	Libre de contacto/ automático	Libre de contacto/manual/ automático	Libre de contacto/manual/ automático	Libre de contacto	Libre de contacto
	Control por infrarrojos	Control por infrarrojos	Control por infrarrojos	Control por infrarrojos	Control por infrarrojos	Control por infrarrojos
	Red	Red	Red	Red	Red	Red
	Cisterna empotrada Sigma 12 cm	Cisterna empotrada Sigma 12 cm	Cisterna empotrada Sigma 12 cm	Cisterna empotrada Sigma 8 cm	Cisterna empotrada Sigma 12 cm	Cisternas empotradas Omega de 12 cm
						
	✓	✓	✓	✓	✓	✓
	✓ ¹⁾	✓ ¹⁾	✓ ¹⁾		✓ ¹⁾	✓ ¹⁾
	✓	✓	✓		✓	✓
	✓	✓	✓		✓	✓

Pulsadores y sistemas de descarga para inodoros

Sistema de descarga para inodoros con accionamiento de descarga electrónico
Consumibles

Vista general del material – sistemas de descarga para inodoros Geberit con accionamiento electrónico de la descarga, manuales

Geberit España, Versión: noviembre 2024

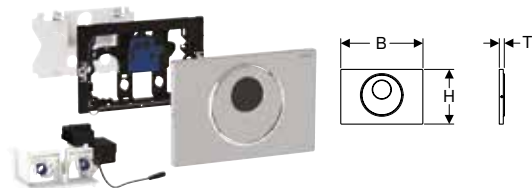
		Sigma10
		
N.º de art.		115.863.SN.6 → pág. 450
Activación		Manual
Detección/control		Manual (cable)
Alimentación eléctrica		Red
Adecuado para cisterna empotrada		Cisterna empotrada Sigma 12 cm
Campo de utilización		
Pedido adicional (se necesita únicamente una de las opciones siguientes)		
115.861.00.6 Juego de instalación Geberit con fuente de alimentación para sistema de descarga para inodoros con accionamiento de descarga electrónico, 12 V	Alimentación eléctrica en caja empotrada externa	✓
116.061.00.1 Caja de alimentación y conexión Geberit	Caja de conexiones para instalación oculta, en un bastidor de montaje Geberit Duofix o Geberit GIS, detrás del inodoro cerámico	✓ ¹⁾
116.098.00.1 Juego de caja de alimentación y conexión Geberit y fuente de alimentación para bastidor para inodoro suspendido	Juego compuesto por caja de conexiones y fuente de alimentación para instalación oculta, en un bastidor de montaje Geberit Duofix o Geberit GIS, detrás del inodoro cerámico	✓
Fuente de alimentación		
116.096.00.1 Fuente de alimentación Geberit para caja de alimentación y conexión	Fuente de alimentación para instalación en caja de conexiones de comunicación y eléctricas oculta	✓

✓ Compatible

¹⁾ Para la aplicación de la caja de conexiones para instalación oculta, también debe pedirse la fuente de alimentación 116.096.00.1

Para servicio de red, para cisternas empotradas Geberit Sigma de 12 cm

Sistema de descarga Geberit para inodoros con accionamiento electrónico de la descarga, servicio de red, para cisterna empotrada Sigma 12 cm, doble descarga, con pulsador Sigma10, round, automático/libre de contacto/manual



click & scan

Aplicación

- Para ámbito semipúblico y público
- Para el accionamiento del doble descarga
- Para el montaje en pared de obra y pared ligera
- Para accionamiento de la descarga sin contacto en cisternas empotradas Sigma 12 cm
- No adecuado para la aplicación con el soporte para inserción de pastilla activa para la cisterna Geberit
- Apto para construcción sin barreras

Información técnica

Grado de protección	IP45
Tensión nominal	85–240 V CA
Frecuencia de red	50–60 Hz
Tensión de funcionamiento	12 V CC
Consumo de potencia en espera	0,15 W
Descarga periódica, rango de ajuste	1–168 h
Descarga periódica ajustada de fábrica	24 h
Tiempo de descarga intermitente, rango de ajuste	1–200 s
Tiempo de descarga intermitente, ajuste de fábrica	5 s
Duración de retención, rango de ajuste	1–60 s
Tiempo de presencia, ajuste de fábrica	7 s

Volumen de suministro

- Pulsador Sigma10
- Marco de fijación con control por infrarrojos, premontado
- Tapa de protección
- Bloque soporte con servomotor y dispositivo elevador, premontado
- Varilla de accionamiento
- Material de fijación

Propiedades

- Accionamiento de la descarga manual, libre de contacto
- Accionamiento de la descarga automático
- Accionamiento libre de contacto de una descarga simple o doble descarga mediante movimiento con la mano
- Accionamiento de la descarga manual mediante pulsador
- Posibilidad de accionamiento de la descarga a través de pulsadores externos
- Pulsador atornillable
- Alimentación eléctrica mediante fuente de alimentación externa
- Transformación de la tensión de red en una muy baja tensión de seguridad de 12 V CC
- Funcionamiento con muy baja tensión de seguridad, ninguna tensión de red en la cisterna
- Con conexión enchufable a prueba de confusiones
- Detección por infrarrojos con supresión de fondo
- Sensor infrarrojo con autoajuste
- Reconocimiento de infrarrojos de seguridad
- Descarga periódica predeterminada
- Descarga periódica ajustable
- Predescarga ajustable
- Tiempo de presencia mínimo ajustable
- Ajustes y manejo con dispositivo móvil mediante interfaz Bluetooth® integrada
- Compatible con la aplicación Control App de Geberit
- Puede conectarse por cable con Geberit Gateway mediante un convertidor GEBUS
- Puede conectarse sin cable con Geberit Gateway mediante Bluetooth®
- Compatible con Geberit Connect
- Compatible con mando a distancia Geberit Service-Handy
- Accionamiento de la descarga desactivable
- Mecanismo elevador silencioso
- Dispositivo elevador eléctrico autocalibrado
- Antivandálico
- Fácil mantenimiento y limpieza

N.º de art.	Color / superficie	Material	B [cm]	H [cm]	T [cm]	Consumo de potencia [W]	UMV1 [ud.]	EUR/ud.
115.890.16.6	Placa y pulsador: negro mate lacado, revestimiento fácil de limpiar Embellecedores: negro	Acero inoxidable	24,6	16,4	1,5	≤ 4	1	870,55
115.890.DW.6	Placa y pulsador: negro Embellecedores: negro mate	Acero inoxidable	24,6	16,4	1,5	≤ 4	1	870,55
115.890.SN.6	Placa y pulsador: cepillado, revestimiento fácil de limpiar Embellecedor: pulido	Acero inoxidable	24,6	16,4	1,5	≤ 4	1	800,35

Pedido adicional

- Caja de alimentación y conexión Geberit → pág. 466
- Fuente de alimentación Geberit para caja de alimentación y conexión → pág. 467

Combinable con

- Juego de instalación Geberit con fuente de alimentación para sistema de descarga para inodoros con accionamiento de descarga electrónico, 12 V → pág. 466
- Juego de caja de alimentación y conexión Geberit y fuente de alimentación para bastidor para inodoro suspendido → pág. 468
- Juego de fuente de alimentación de 230 V/12 V/50 Hz, con cable de alimentación de corriente de 1,8 m y caja de conexiones para combinación → pág. 442

Accesorios complementarios

- Mando a distancia Geberit Service-Handy → pág. 545
- Mando a distancia Geberit Clean-Handy → pág. 545

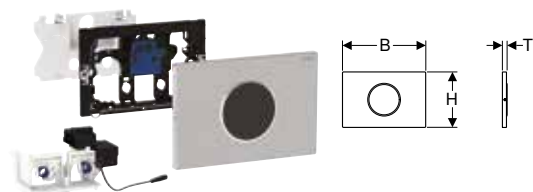


- También disponible con funcionamiento mediante batería;" Sistema de descarga Geberit para inodoros con accionamiento de descarga electrónico, servicio a batería, doble descarga, pulsador Sigma10, automático/libre de contacto/manual" (n.º de art.115.891.SN.6), consultar

Pulsadores y sistemas de descarga para inodoros

Sistema de descarga para inodoros con accionamiento de descarga electrónico
Para servicio de red, para cisternas empotradas Geberit Sigma de 12 cm

Sistema de descarga Geberit para inodoros con accionamiento electrónico de la descarga, servicio de red, para cisterna empotrada Sigma 12 cm, doble descarga, con pulsador Sigma10, round, automático/libre de contacto, atornillable



click & scan

Aplicación

- Para ámbito semipúblico y público
- Para el accionamiento del doble descarga
- Para el montaje en pared de obra y pared ligera
- Para accionamiento de la descarga sin contacto en cisternas empotradas Sigma 12 cm
- No adecuado para la aplicación con el soporte para inserción de pastilla activa para la cisterna Geberit
- Apto para construcción sin barreras

Información técnica

Grado de protección	IP45
Tensión nominal	85–240 V CA
Frecuencia de red	50–60 Hz
Tensión de funcionamiento	12 V CC
Consumo de potencia en espera	0,15 W
Descarga periódica, rango de ajuste	1–168 h
Descarga periódica ajustada de fábrica	24 h
Tiempo de descarga intermitente, rango de ajuste	1–200 s
Tiempo de descarga intermitente, ajuste de fábrica	5 s
Duración de retención, rango de ajuste	1–60 s
Tiempo de presencia, ajuste de fábrica	7 s

Volumen de suministro

- Pulsador Sigma10
- Marco de fijación con control por infrarrojos, premontado
- Tapa de protección
- Bloque soporte con servomotor y dispositivo elevador, premontado
- Material de fijación

Propiedades

- Accionamiento de la descarga manual, libre de contacto
- Accionamiento de la descarga automático
- Accionamiento libre de contacto de una descarga simple o doble descarga mediante movimiento con la mano
- Posibilidad de accionamiento de la descarga a través de pulsadores externos
- Pulsador atornillable
- Alimentación eléctrica mediante fuente de alimentación externa
- Transformación de la tensión de red en una muy baja tensión de seguridad de 12 V CC
- Funcionamiento con muy baja tensión de seguridad, ninguna tensión de red en la cisterna
- Con conexión enchufable a prueba de confusiones
- Detección por infrarrojos con supresión de fondo
- Sensor infrarrojo con autoajuste
- Reconocimiento de infrarrojos de seguridad
- Descarga periódica predeterminada
- Descarga periódica ajustable
- Predescarga ajustable
- Tiempo de presencia mínimo ajustable
- Ajustes y manejo con dispositivo móvil mediante interfaz Bluetooth® integrada
- Compatible con la aplicación Control App de Geberit
- Puede conectarse por cable con Geberit Gateway mediante un convertidor GEBUS
- Puede conectarse sin cable con Geberit Gateway mediante Bluetooth®
- Compatible con Geberit Connect
- Compatible con mando a distancia Geberit Service-Handy
- Accionamiento de la descarga desactivable
- Mecanismo elevador silencioso
- Dispositivo elevador eléctrico autocalibrado
- Antivandálico
- Fácil mantenimiento y limpieza

N.º de art.	Color / superficie	Material	B [cm]	H [cm]	T [cm]	Consumo de potencia [W]	UMV1 [ud.]	EUR/ud.
115.906.16.6	Placa: negro mate, revestimiento fácil de limpiar Embelledor: negro	Acero inoxidable	24,6	16,4	1,5	≤ 4	1	803,85
115.906.DW.6	Placa: negro Embelledor: negro mate	Acero inoxidable	24,6	16,4	1,5	≤ 4	1	803,85
115.906.SN.6	Placa: cepillado, revestimiento fácil de limpiar Embelledor: pulido	Acero inoxidable	24,6	16,4	1,5	≤ 4	1	733,60

Pedido adicional

- Caja de alimentación y conexión Geberit → pág. 466
- Fuente de alimentación Geberit para caja de alimentación y conexión → pág. 467

Combinable con

- Juego de instalación Geberit con fuente de alimentación para sistema de descarga para inodoros con accionamiento de descarga electrónico, 12 V → pág. 466
- Juego de caja de alimentación y conexión Geberit y fuente de alimentación para bastidor para inodoro suspendido → pág. 468
- Juego de fuente de alimentación de 230 V/12 V/50 Hz, con cable de alimentación de corriente de 1,8 m y caja de conexiones para combinación → pág. 442

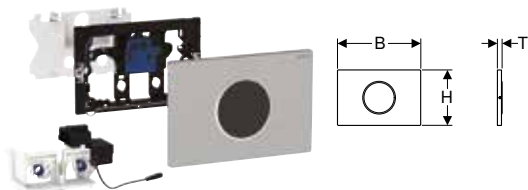
Accesorios complementarios

- Mando a distancia Geberit Service-Handy → pág. 545
- Mando a distancia Geberit Clean-Handy → pág. 545



- También disponible con funcionamiento mediante batería; "Sistema de descarga Geberit para inodoros con accionamiento de descarga electrónico, servicio a batería, doble descarga, pulsador Sigma10, automático/libre de contacto, atornillable" (n.º de art. 115.909.SN.6), consultar

Sistema de descarga Geberit para inodoros con accionamiento electrónico de la descarga, servicio de red, para cisterna empotrada Sigma 12 cm, doble descarga, con pulsador Sigma10, round, automático/libre de contacto



click & scan

Aplicación

- Para ámbito semipúblico y privado
- Para el accionamiento del doble descarga
- Para el montaje en pared de obra y pared ligera
- Para accionamiento de la descarga sin contacto en cisternas empotradas Sigma 12 cm
- No adecuado para la aplicación con el soporte para inserción de pastilla activa para la cisterna Geberit
- Apto para construcción sin barreras

Información técnica

Grado de protección	IP45
Tensión nominal	85–240 V CA
Frecuencia de red	50–60 Hz
Tensión de funcionamiento	12 V CC
Consumo de potencia en espera	0,15 W
Descarga periódica, rango de ajuste	1–168 h
Descarga periódica ajustada de fábrica	24 h
Tiempo de descarga intermitente, rango de ajuste	1–200 s
Tiempo de descarga intermitente, ajuste de fábrica	5 s
Duración de retención, rango de ajuste	1–60 s
Tiempo de presencia, ajuste de fábrica	7 s

Volumen de suministro

- Pulsador Sigma10
- Marco de fijación con control por infrarrojos, premontado
- Tapa de protección
- Bloque soporte con servomotor y dispositivo elevador, premontado

Propiedades

- Accionamiento de la descarga manual, libre de contacto
- Accionamiento de la descarga automático
- Accionamiento libre de contacto de una descarga simple o doble descarga mediante movimiento con la mano
- Posibilidad de accionamiento de la descarga a través de pulsadores externos
- Alimentación eléctrica mediante fuente de alimentación externa
- Transformación de la tensión de red en una muy baja tensión de seguridad de 12 V CC
- Funcionamiento con muy baja tensión de seguridad, ninguna tensión de red en la cisterna
- Con conexión enchufable a prueba de confusiones
- Detección por infrarrojos con supresión de fondo
- Sensor infrarrojo con autoajuste
- Reconocimiento de infrarrojos de seguridad
- Descarga periódica predeterminada
- Descarga periódica ajustable
- Predescarga ajustable
- Tiempo de presencia mínimo ajustable
- Ajustes y manejo con dispositivo móvil mediante interfaz Bluetooth® integrada
- Compatible con la aplicación Control App de Geberit
- Puede conectarse por cable con Geberit Gateway mediante un convertidor GEBUS
- Puede conectarse sin cable con Geberit Gateway mediante Bluetooth®
- Compatible con Geberit Connect
- Compatible con mando a distancia Geberit Service-Handy
- Accionamiento de la descarga desactivable
- Mecanismo elevador silencioso
- Dispositivo elevador eléctrico autocalibrado
- Fácil mantenimiento y limpieza

N.º de art.	Color / superficie	Material	B [cm]	H [cm]	T [cm]	Consumo de potencia [W]	UMV1 [ud.]	EUR/ud.
115.907.16.6	Placa: negro mate, revestimiento fácil de limpiar Embellecedor: negro	Acero inoxidable	24,6	16,4	1,5	≤ 4	1	803,85
115.907.DW.6	Placa: negro Embellecedor: negro mate	Acero inoxidable	24,6	16,4	1,5	≤ 4	1	803,85
115.907.JQ.6	Placa: cromado mate, revestimiento fácil de limpiar Embellecedor: cromado brillante	Plástico	24,6	16,4	1,5	≤ 4	1	666,90
115.907.KH.6	Placa: cromado brillante Embellecedores: cromado mate	Plástico	24,6	16,4	1,5	≤ 4	1	666,90
115.907.KJ.6	Placa: blanco Embellecedores: cromado brillante	Plástico	24,6	16,4	1,5	≤ 4	1	666,90
115.907.KK.6	Placa: blanco Embellecedores: dorado	Plástico	24,6	16,4	1,5	≤ 4	1	666,90
115.907.KM.6	Placa: negro Embellecedores: cromado brillante	Plástico	24,6	16,4	1,5	≤ 4	1	666,90
115.907.SN.6	Placa: cepillado, revestimiento fácil de limpiar Embellecedores: pulido	Acero inoxidable	24,6	16,4	1,5	≤ 4	1	733,60

Pedido adicional

- Caja de alimentación y conexión Geberit → pág. 466
- Fuente de alimentación Geberit para caja de alimentación y conexión → pág. 467

Combinable con

- Juego de instalación Geberit con fuente de alimentación para sistema de descarga para inodoros con accionamiento de descarga electrónico, 12 V → pág. 466
- Juego de caja de alimentación y conexión Geberit y fuente de alimentación para bastidor para inodoro suspendido → pág. 468
- Juego de fuente de alimentación de 230 V/12 V/50 Hz, con cable de alimentación de corriente de 1,8 m y caja de conexiones para combinación → pág. 442

Accesorios complementarios

- Mando a distancia Geberit Service-Handy → pág. 545
- Mando a distancia Geberit Clean-Handy → pág. 545

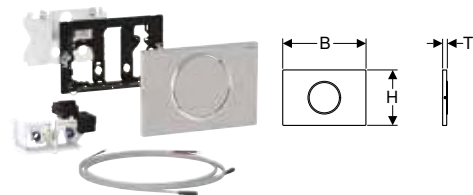


- También disponible con funcionamiento mediante batería; "Sistema de descarga Geberit para inodoros con accionamiento de descarga electrónico, servicio a batería, doble descarga, pulsador Sigma10, automático/libre de contacto" (n.º de art. 115.908.xx.6), consultar

Pulsadores y sistemas de descarga para inodoros

Sistema de descarga para inodoros con accionamiento de descarga electrónico
Para servicio de red, para cisternas empotradas Geberit Sigma de 12 cm

Sistema de descarga Geberit para inodoros con accionamiento electrónico de la descarga, servicio de red, para cisterna empotrada Sigma 12 cm, descarga simple, con pulsador Sigma10, round, para barra de apoyo abatible, manual



click & scan

Aplicación

- Para accionamiento manual de la descarga a distancia de las cisternas empotradas Sigma 12 cm en barras de apoyo abatibles por pulsadores sin potencial con función de cierre
- Para descarga simple
- Para el montaje en pared de obra y pared ligera
- Apto para construcción sin barreras
- Para cisternas empotradas Sigma de 12 cm
- No adecuado para la aplicación con el soporte para inserción de pastilla activa para la cisterna Geberit

Información técnica

Grado de protección	IP45
Tensión nominal	85–240 V CA
Frecuencia de red	50–60 Hz
Tensión de funcionamiento	12 V CC
Consumo de potencia en espera	0,15 W
Descarga periódica, rango de ajuste	1–168 h
Descarga periódica ajustada de fábrica	24 h
Tiempo de descarga intermitente, rango de ajuste	1–200 s
Tiempo de descarga intermitente, ajuste de fábrica	5 s

Volumen de suministro

- Pulsador Sigma10
- Marco de fijación
- Tapa de protección
- Varilla de accionamiento
- Bloque soporte con servomotor y dispositivo elevador, premontado
- Control eléctrico
- 2 cables prefabricados, longitud 1,2 m
- Material de fijación

Propiedades

- Accionamiento de la descarga con conexión por cable
- Accionamiento de la descarga a través de barras de apoyo abatibles, con conexión por cable
- Pulsadores pueden ser conectados en paralelo
- Descarga simple accionable mediante pulsador
- Alimentación eléctrica mediante fuente de alimentación externa
- Transformación de la tensión de red en una muy baja tensión de seguridad de 12 V CC
- Funcionamiento con muy baja tensión de seguridad, ninguna tensión de red en la cisterna
- Con conexión enchufable a prueba de confusiones
- Descarga periódica predeterminada
- Descarga periódica ajustable
- Ajustes y manejo con dispositivo móvil mediante interfaz Bluetooth® integrada
- Compatible con la aplicación Control App de Geberit
- Puede conectarse por cable con Geberit Gateway mediante un convertidor GEBUS
- Puede conectarse sin cable con Geberit Gateway mediante Bluetooth®
- Compatible con Geberit Connect
- Mecanismo elevador silencioso
- Dispositivo elevador eléctrico autocalibrado
- Pulsador atornillable

N.º de art.	Color / superficie	Material	B	H	T	Consumo de potencia [W]	UMV1 [ud.]	EUR/ud.
			[cm]	[cm]	[cm]			
115.863.16.6	Placa: negro mate, revestimiento fácil de limpiar Embellecedor: negro	Acero inoxidable	24,6	16,4	1,5	≤ 4	1	653,80
115.863.SN.6	Placa y pulsador: cepillado, revestimiento fácil de limpiar Embellecedor: pulido	Acero inoxidable	24,6	16,4	1,5	≤ 4	1	583,55

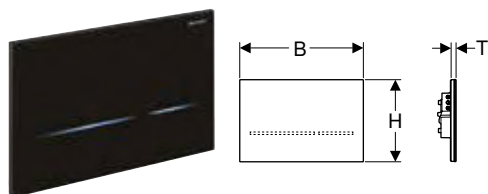
Pedido adicional

- Caja de alimentación y conexión Geberit → pág. 466
- Fuente de alimentación Geberit para caja de alimentación y conexión → pág. 467

Combinable con

- Juego de instalación Geberit con fuente de alimentación para sistema de descarga para inodoros con accionamiento de descarga electrónico, 12 V → pág. 466
- Juego de caja de alimentación y conexión Geberit y fuente de alimentación para bastidor para inodoro suspendido → pág. 468
- Juego de fuente de alimentación de 230 V/12 V/50 Hz, con cable de alimentación de corriente de 1,8 m y caja de conexiones para combinación → pág. 442

Sistema de descarga Geberit para inodoros con accionamiento electrónico de la descarga, servicio de red, para cisterna empotrada Sigma 12 cm, doble descarga, con pulsador Sigma80, square, libre de contacto



Aplicación

- Para ámbito semipúblico y privado
- Para el accionamiento del doble descarga
- Para el montaje en pared de obra y pared ligera
- Para accionamiento de la descarga sin contacto en cisternas empotradas Sigma 12 cm
- No adecuado para la aplicación con el soporte para inserción de pastilla activa para la cisterna Geberit
- Apto para construcción sin barreras

Información técnica

Grado de protección	IP45
Tensión nominal	85–240 V CA
Frecuencia de red	50–60 Hz
Tensión de funcionamiento	12 V CC
Consumo de potencia en espera	0,15 W
Descarga periódica, rango de ajuste	1–168 h
Descarga periódica ajustada de fábrica	0 h
Tiempo de descarga intermitente, rango de ajuste	1–200 s
Tiempo de descarga intermitente, ajuste de fábrica	5 s
Duración de retención, rango de ajuste	1–60 s
Tiempo de presencia, ajuste de fábrica	7 s

Volumen de suministro

- Pulsador Sigma80
- Marco de fijación
- Bloque soporte con servomotor y dispositivo elevador, premontado

Propiedades

- Accionamiento de la descarga manual, libre de contacto
- Accionamiento de la descarga automático activable
- Posibilidad de accionamiento de la descarga a través de pulsadores externos
- Pulsador sin teclas mecánicas
- Pulsadores reconocibles mediante líneas luminosas
- La iluminación de los pulsadores se activa al aproximarse
- Iluminación de las teclas ajustable en cinco colores
- Luz de orientación conectable y desconectable
- Alimentación eléctrica mediante fuente de alimentación externa
- Transformación de la tensión de red en una muy baja tensión de seguridad de 12 V CC
- Funcionamiento con muy baja tensión de seguridad, ninguna tensión de red en la cisterna
- Con conexión enchufable a prueba de confusiones
- Detección por infrarrojos con supresión de fondo
- Sensor infrarrojo con autoajuste
- Reconocimiento de infrarrojos de seguridad
- Rango de detección del detector de usuario ajustable
- Descarga periódica ajustable
- Predescarga ajustable
- Tiempo de presencia mínimo ajustable
- Ajustes y manejo con dispositivo móvil mediante interfaz Bluetooth® integrada
- Compatible con la aplicación Control App de Geberit
- Puede conectarse por cable con Geberit Gateway mediante un convertidor GEBUS
- Puede conectarse sin cable con Geberit Gateway mediante Bluetooth®
- Compatible con Geberit Connect
- Compatible con mando a distancia Geberit Service-Handy
- Accionamiento de la descarga desactivable
- Mecanismo elevador silencioso
- Dispositivo elevador eléctrico autocalibrado
- Bloqueable
- Fácil mantenimiento y limpieza

N.º de art.	Color / superficie	Material	B [cm]	H [cm]	T [cm]	Consumo de potencia [W]	UMV1 [ud.]	EUR/ud.
116.090.SG.6	Negro / Vidrio	Vidrio	24,7	16,4	1	≤ 4	1	1202,05
116.090.SM.6	Vidrio espejado	Vidrio	24,7	16,4	1	≤ 4	1	1202,05

Pedido adicional

- Caja de alimentación y conexión Geberit → pág. 466
- Fuente de alimentación Geberit para caja de alimentación y conexión → pág. 467

Combinable con

- Juego de caja de alimentación y conexión Geberit y fuente de alimentación para bastidor para inodoro suspendido → pág. 468
- Juego de instalación Geberit con fuente de alimentación para sistema de descarga para inodoros con accionamiento de descarga electrónico, 12 V → pág. 466
- Juego de fuente de alimentación de 230 V/12 V/50 Hz, con cable de alimentación de corriente de 1,8 m y caja de conexiones para combinación → pág. 442

Accesorios complementarios

- Mando a distancia Geberit Service-Handy → pág. 545

Pulsadores y sistemas de descarga para inodoros

Sistema de descarga para inodoros con accionamiento de descarga electrónico
Para servicio de red, para cisternas empotradas Geberit Sigma de 12 cm

Sistema de descarga Geberit para inodoros con accionamiento electrónico de la descarga, servicio de red, para cisterna empotrada Sigma 12 cm, doble descarga, con botón infrarrojo tipo 10, round



click & scan

Aplicación

- Para accionamiento manual de la descarga a distancia de cisternas empotradas Sigma de 12 cm mediante botón infrarrojo sin contacto
- Para el accionamiento del doble descarga
- Para la instalación en construcciones en paredes ligeras y sólidas con caja empotrada
- Para la instalación en muebles del baño con contratuerca
- Apto para construcción sin barreras
- Para cisternas empotradas Sigma de 12 cm

Información técnica

Grado de protección	IP45
Tensión nominal	85-240 V CA
Frecuencia de red	50-60 Hz
Tensión de funcionamiento	12 V CC
Consumo de potencia en espera	0,15 W
Descarga periódica, rango de ajuste	1-168 h
Descarga periódica ajustada de fábrica	24 h
Tiempo de descarga intermitente, rango de ajuste	1-200 s
Tiempo de descarga intermitente, ajuste de fábrica	5 s

Volumen de suministro

- Botón infrarrojo con cable de conexión de 2 m de longitud
- Caja empotrada
- Contratuerca
- Tubo guía longitud 1,7 m
- Bloque soporte con servomotor y dispositivo elevador, premontado
- Control eléctrico

Propiedades

- Accionamiento de la descarga manual, libre de contacto
- Accionamiento libre de contacto de una descarga simple o doble descarga mediante movimiento con la mano
- Descarga simple o doble accionable mediante pulsador
- Puede combinarse con pulsadores de Sigma01 a Sigma70 o placas ciegas Geberit
- Alimentación eléctrica mediante fuente de alimentación externa
- Transformación de la tensión de red en una muy baja tensión de seguridad de 12 V CC
- Funcionamiento con muy baja tensión de seguridad, ninguna tensión de red en la cisterna
- Con conexión enchufable a prueba de confusiones
- Descarga periódica predeterminada
- Descarga periódica ajustable
- Ajustes y manejo con dispositivo móvil mediante interfaz Bluetooth® integrada
- Compatible con la aplicación Control App de Geberit
- Puede conectarse por cable con Geberit Gateway mediante un convertidor GEBUS
- Puede conectarse sin cable con Geberit Gateway mediante Bluetooth®
- Compatible con Geberit Connect
- Mecanismo elevador silencioso
- Dispositivo elevador eléctrico autocalibrado

N.º de art.	Color / superficie	Material	B [cm]	H [cm]	T [cm]	Consumo de potencia [W]	UMV1 [ud.]	EUR/ud.
115.936.14.6	Negro mate	Latón	6	6	0,5	≤ 4	1	655,05
115.936.SN.6	Plafón: cepillado	Acero inoxidable	6	6	0,5	≤ 4	1	655,05

Pedido adicional

- Pulsador o placa ciega
- Caja de alimentación y conexión Geberit → pág. 466
- Fuente de alimentación Geberit para caja de alimentación y conexión → pág. 467

Combinable con


- Juego de instalación Geberit con fuente de alimentación para sistema de descarga para inodoros con accionamiento de descarga electrónico, 12 V → pág. 466
- Juego de caja de alimentación y conexión Geberit y fuente de alimentación para bastidor para inodoro suspendido → pág. 468
- Juego de fuente de alimentación de 230 V/12 V/50 Hz, con cable de alimentación de corriente de 1,8 m y caja de conexiones para combinación → pág. 442



- También disponible con funcionamiento mediante batería; "Sistema de descarga Geberit para inodoros con accionamiento de descarga electrónico, servicio a batería, doble descarga, botón infrarrojo serie 10" (n.º de art. 115.937.SN.6), consultar

Para servicio de red, para cisternas empotradas Geberit Sigma de 8 cm

Sistema de descarga Geberit para inodoros con accionamiento electrónico de la descarga, servicio de red, para cisterna empotrada Sigma 8 cm, doble descarga, con pulsador Sigma10, round, automático/libre de contacto/manual



Aplicación

- Para ámbito semipúblico y público
- Para el montaje en pared de obra y pared ligera
- Para cisternas empotradas Sigma 8 cm, serie de fabricación 2016
- No adecuado para la aplicación con el soporte para inserción de pastilla activa para la cisterna Geberit
- Apto para construcción sin barreras

Información técnica

Grado de protección	IP45
Tensión nominal	85–240 V CA
Frecuencia de red	50–60 Hz
Tensión de funcionamiento	12 V CC
Consumo de potencia en espera	0,15 W
Descarga periódica, rango de ajuste	1–168 h
Descarga periódica ajustada de fábrica	24 h
Tiempo de descarga intermitente, rango de ajuste	1–200 s
Tiempo de descarga intermitente, ajuste de fábrica	5 s
Duración de retención, rango de ajuste	1–60 s
Tiempo de presencia, ajuste de fábrica	7 s

Volumen de suministro

- Pulsador Sigma10
- Marco de fijación con control por infrarrojos, premontado
- Bloque soporte con servomotor y dispositivo elevador, premontado
- Varilla de accionamiento
- Material de fijación

Propiedades

- Accionamiento de la descarga manual, libre de contacto
- Accionamiento de la descarga automático
- Accionamiento libre de contacto de una descarga simple o doble descarga mediante movimiento con la mano
- Accionamiento de la descarga manual mediante pulsador
- Posibilidad de accionamiento de la descarga a través de pulsadores externos
- Pulsador atornillable
- Alimentación eléctrica mediante fuente de alimentación externa
- Transformación de la tensión de red en una muy baja tensión de seguridad de 12 V CC
- Funcionamiento con muy baja tensión de seguridad, ninguna tensión de red en la cisterna
- Con conexión enchufable a prueba de confusiones
- Detección por infrarrojos con supresión de fondo
- Sensor infrarrojo con autoajuste
- Reconocimiento de infrarrojos de seguridad
- Descarga periódica predeterminada
- Descarga periódica ajustable
- Predescarga ajustable
- Tiempo de presencia mínimo ajustable
- Ajustes y manejo con dispositivo móvil mediante interfaz Bluetooth® integrada
- Compatible con la aplicación Control App de Geberit
- Puede conectarse por cable con Geberit Gateway mediante un convertidor GEBUS
- Puede conectarse sin cable con Geberit Gateway mediante Bluetooth®
- Compatible con Geberit Connect
- Compatible con mando a distancia Geberit Service-Handy
- Accionamiento de la descarga desactivable
- Mecanismo elevador silencioso
- Dispositivo elevador eléctrico autocalibrado
- Antivandálico
- Fácil mantenimiento y limpieza

N.º de art.	Color / superficie	Material	B [cm]	H [cm]	T [cm]	Consumo de potencia [W]	UMV1 [ud.]	EUR/ud.
115.856.16.6	Placa y pulsador: negro mate lacado, revestimiento fácil de limpiar Embellecedores: negro	Acero inoxidable	24,6	16,4	1,5	≤ 4	1	870,55
115.856.DW.6	Placa y pulsador: negro Embellecedores: negro mate	Acero inoxidable	24,6	16,4	1,5	≤ 4	1	870,55
115.856.SN.6	Placa y pulsador: cepillado, revestimiento fácil de limpiar Embellecedor: pulido	Acero inoxidable	24,6	16,4	1,5	≤ 4	1	800,35

Pedido adicional

- Juego de instalación Geberit con fuente de alimentación para sistema de descarga para inodoros con accionamiento de descarga electrónico, 12 V → pág. 466

Combinable con

- Juego de fuente de alimentación de 230 V/12 V/50 Hz, con cable de alimentación de corriente de 1,8 m y caja de conexiones para combinación → pág. 442

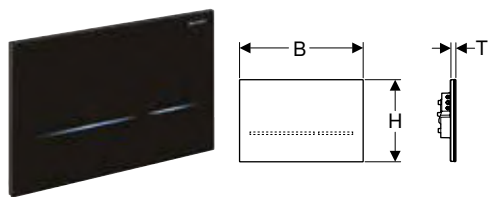
Accesorios complementarios

- Mando a distancia Geberit Service-Handy → pág. 545
- Mando a distancia Geberit Clean-Handy → pág. 545

Pulsadores y sistemas de descarga para inodoros

Sistema de descarga para inodoros con accionamiento de descarga electrónico
Para servicio de red, para cisternas empotradas Geberit Sigma de 8 cm

Sistema de descarga Geberit para inodoros con accionamiento electrónico de la descarga, servicio de red, para cisterna empotrada Sigma 8 cm, doble descarga, con pulsador Sigma80, square, libre de contacto



click & scan

Aplicación

- Para ámbito semipúblico y privado
- Para el accionamiento del doble descarga
- Para el montaje en pared de obra y pared ligera
- Para cisternas empotradas Sigma 8 cm, serie de fabricación 2016
- No adecuado para la aplicación con el soporte para inserción de pastilla activa para la cisterna Geberit
- Apto para construcción sin barreras

Información técnica

Grado de protección	IP45
Tensión nominal	85–240 V CA
Frecuencia de red	50–60 Hz
Tensión de funcionamiento	12 V CC
Consumo de potencia en espera	0,15 W
Descarga periódica, rango de ajuste	1–168 h
Descarga periódica ajustada de fábrica	0 h
Tiempo de descarga intermitente, rango de ajuste	1–200 s
Tiempo de descarga intermitente, ajuste de fábrica	5 s
Duración de retención, rango de ajuste	1–60 s
Tiempo de presencia, ajuste de fábrica	7 s

Volumen de suministro

- Pulsador Sigma80
- Marco de fijación
- Bloque soporte con servomotor y dispositivo elevador, premontado

Propiedades

- Accionamiento de la descarga manual, libre de contacto
- Accionamiento de la descarga automático activable
- Posibilidad de accionamiento de la descarga a través de pulsadores externos
- Pulsador sin teclas mecánicas
- Pulsadores reconocibles mediante líneas luminosas
- La iluminación de los pulsadores se activa al aproximarse
- Iluminación de las teclas ajustable en cinco colores
- Luz de orientación conectable y desconectable
- Alimentación eléctrica mediante fuente de alimentación externa
- Transformación de la tensión de red en una muy baja tensión de seguridad de 12 V CC
- Funcionamiento con muy baja tensión de seguridad, ninguna tensión de red en la cisterna
- Con conexión enchufable a prueba de confusiones
- Detección por infrarrojos con supresión de fondo
- Sensor infrarrojo con autoajuste
- Reconocimiento de infrarrojos de seguridad
- Rango de detección del detector de usuario ajustable
- Descarga periódica ajustable
- Predescarga ajustable
- Tiempo de presencia mínimo ajustable
- Ajustes y manejo con dispositivo móvil mediante interfaz Bluetooth® integrada
- Compatible con la aplicación Control App de Geberit
- Puede conectarse por cable con Geberit Gateway mediante un convertidor GEBUS
- Puede conectarse sin cable con Geberit Gateway mediante Bluetooth®
- Compatible con Geberit Connect
- Compatible con mando a distancia Geberit Service-Handy
- Accionamiento de la descarga desactivable
- Mecanismo elevador silencioso
- Dispositivo elevador eléctrico autocalibrado
- Bloqueable
- Fácil mantenimiento y limpieza

N.º de art.	Color / superficie	Material	B [cm]	H [cm]	T [cm]	Consumo de potencia [W]	UMV1 [ud.]	EUR/ud.
116.092.SG.6	Negro / Vidrio espejado	Vidrio	24,7	16,4	1	≤ 4	1	1202,05
116.092.SM.6	Vidrio espejado	Vidrio	24,7	16,4	1	≤ 4	1	1202,05

Pedido adicional

- Juego de instalación Geberit con fuente de alimentación para sistema de descarga para inodoros con accionamiento de descarga electrónico, 12 V → pág. 466

Combinable con

- Juego de fuente de alimentación de 230 V/12 V/50 Hz, con cable de alimentación de corriente de 1,8 m y caja de conexiones para combinación → pág. 442

Accesorios complementarios

- Mando a distancia Geberit Service-Handy → pág. 545
- Mando a distancia Geberit Clean-Handy → pág. 545

Para servicio de red, para cisternas empotradas Geberit Omega de 12 cm

Sistema de descarga Geberit para inodoros con accionamiento electrónico de la descarga, servicio de red, para cisterna empotrada Omega 12 cm, doble descarga, con botón infrarrojo tipo 10, round



click & scan

Aplicación

- Para accionamiento manual de la descarga a distancia de cisternas empotradas Omega de 12 cm mediante botón infrarrojo sin contacto
- Para el accionamiento del doble descarga
- Para la instalación en construcciones en paredes ligeras y sólidas con caja empotrada
- Para la instalación en muebles del baño con contratuerca
- Apto para construcción sin barreras
- Para cisternas empotradas Omega 12 cm

Información técnica

Grado de protección	IP45
Tensión nominal	85-240 V CA
Frecuencia de red	50-60 Hz
Tensión de funcionamiento	12 V CC
Consumo de potencia en espera	0,15 W
Descarga periódica, rango de ajuste	1-168 h
Descarga periódica ajustada de fábrica	24 h
Tiempo de descarga intermitente, rango de ajuste	1-200 s
Tiempo de descarga intermitente, ajuste de fábrica	5 s

Volumen de suministro

- Botón infrarrojo con cable de conexión de 2 m de longitud
- Caja empotrada
- Contratuerca
- Tubo guía longitud 1,7 m
- Bloque soporte con servomotor y dispositivo elevador, premontado
- Control eléctrico

Propiedades

- Accionamiento de la descarga manual, libre de contacto
- Accionamiento libre de contacto de una descarga simple o doble descarga mediante movimiento con la mano
- Descarga doble accionable desde arriba o desde delante mediante pulsador
- Puede combinarse con pulsadores de Omega20 a Omega60 o placas ciegas Geberit
- Alimentación eléctrica mediante fuente de alimentación externa
- Transformación de la tensión de red en una muy baja tensión de seguridad de 12 V CC
- Funcionamiento con muy baja tensión de seguridad, ninguna tensión de red en la cisterna
- Con conexión enchufable a prueba de confusiones
- Descarga periódica predeterminada
- Descarga periódica ajustable
- Ajustes y manejo con dispositivo móvil mediante interfaz Bluetooth® integrada
- Compatible con la aplicación Control App de Geberit
- Puede conectarse por cable con Geberit Gateway mediante un convertidor GEBUS
- Puede conectarse sin cable con Geberit Gateway mediante Bluetooth®
- Compatible con Geberit Connect
- Mecanismo elevador silencioso
- Dispositivo elevador eléctrico autocalibrado

N.º de art.	Color / superficie	Material	B [cm]	H [cm]	T [cm]	Consumo de potencia [W]	UMV1 [ud.]	EUR/ud.
115.956.14.6	Negro mate	Latón	6	6	0,5	≤ 4	1	769,00
115.956.SN.6	Plafón: cepillado	Acero inoxidable	6	6	0,5	≤ 4	1	769,00

Pedido adicional

- Pulsador o placa ciega
- Caja de alimentación y conexión Geberit → pág. 466
- Fuente de alimentación Geberit para caja de alimentación y conexión → pág. 467

Combinable con

- Juego de instalación Geberit con fuente de alimentación para sistema de descarga para inodoros con accionamiento de descarga electrónico, 12 V → pág. 466
- Juego de caja de alimentación y conexión Geberit y fuente de alimentación para bastidor para inodoro suspendido → pág. 468
- Juego de fuente de alimentación de 230 V/12 V/50 Hz, con cable de alimentación de corriente de 1,8 m y caja de conexiones para combinación → pág. 442



















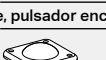
Pulsadores y sistemas de descarga para inodoros

Sistema de descarga para inodoros con accionamiento de descarga neumático
Para servicio de red, para cisternas empotradas Geberit Omega de 12 cm

Sistema de descarga para inodoros con accionamiento de descarga neumático

Vista general del material – sistemas de descarga para inodoros Geberit con accionamiento neumático de la descarga

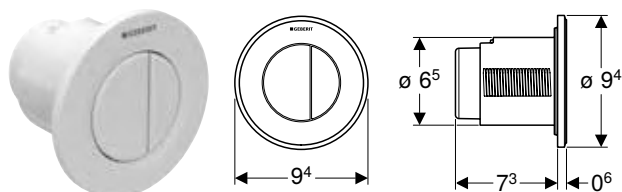
Geberit España, Versión: noviembre 2024

Modelo	Cisterna empotrada						Cisterna para integrar en muebles	Cisterna vista	
	Sigma 12 cm	Sigma 8 cm (UP720 / Unica +)	Omega 12 cm	Delta 12 cm	Delta 8 cm	Kappa 15 cm		AP 123	AP 140
									
Pulsador a distancia serie 01, descarga simple, pulsador empotrado									
116.040.xx.1 	✓		✓	✓		✓	✓	✓	✓
116.041.xx.1		✓			✓				
Pulsador a distancia serie 01, descarga simple, pulsador visto									
116.046.11.1 	✓		✓	✓		✓	✓	✓	✓
116.047.11.1		✓			✓				
Pulsador a distancia serie 01, doble volumen de descarga, pulsador empotrado									
116.042.xx.1 	✓		✓	✓		✓	✓	✓	✓
116.043.xx.1		✓			✓				
Pulsador a distancia serie 01, doble volumen de descarga, pulsador visto									
116.048.11.1 	✓		✓	✓		✓	✓	✓	✓
116.049.11.1		✓			✓				
Pulsador a distancia serie 10, doble volumen de descarga, pulsador empotrado									
116.055.xx.1 	✓		✓	✓		✓	✓	✓	✓
116.056.xx.1		✓			✓				
Pulsador a distancia, diseño rectangular, doble descarga									
116.051.xx.1 	✓		✓	✓		✓	✓	✓	✓
116.053.xx.1		✓			✓				
116.052.xx.1 	✓		✓	✓		✓	✓	✓	✓
116.054.xx.1		✓			✓				
Descarga simple, pulsador encastrado en el mueble, metal									
115.947.xx.1 	✓		✓	✓		✓	✓	✓	✓
Descarga simple, pulsador de pie para pared									
115.918.00.1 	✓		✓	✓		✓	✓	✓	✓
Descarga simple, pulsador encastrado en el suelo									
115.939.00.1 	✓		✓	✓		✓	✓	✓	✓

✓ Compatible

Para doble descarga

Pulsador a distancia neumático Geberit serie 01, round, para doble descarga, empotrado



click & scan

Aplicación

- Para el accionamiento neumático de la descarga a distancia de cisternas vistas y empotradas Geberit
- Para el accionamiento del doble descarga
- Para el montaje en pared de obra y pared ligera
- Para el montaje empotrado
- Para cisternas empotradas Sigma de 12 cm
- Para cisternas empotradas Omega 12 cm
- Para cisternas empotradas Kappa 15 cm
- Para cisternas vistas AP123
- Para cisternas vistas AP140

Propiedades

- Diseño redondo
- Combinable con pulsadores Geberit para descarga simple, doble descarga y descarga interrumpible o placas ciegas Geberit

Volumen de suministro

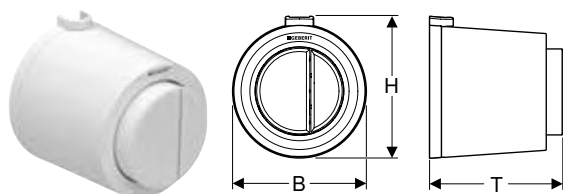
- Pulsador
- Dispositivo de descarga neumático
- Conducto neumático longitud 2 m
- Tubo guía longitud 1,7 m
- Caja empotrada con cajetín premontaje
- Material de fijación

Información técnica

Fuerza de accionamiento (N) máx.	25 N
----------------------------------	------

N.º de art.	Color / superficie	Material	UMV1 [ud.]	EUR/ud.
116.042.11.1	Blanco	Plástico	1	91,15
116.042.21.1	Cromado brillante	Plástico	1	105,30
116.042.JQ.1	Cromado mate / Con revestimiento de limpieza fácil	Plástico	1	109,05

Pulsador a distancia neumático Geberit serie 01, round, para doble descarga, visto



click & scan

Aplicación

- Para el accionamiento neumático de la descarga a distancia de cisternas vistas y empotradas Geberit
- Para el accionamiento del doble descarga
- Para el montaje en pared de obra y pared ligera
- Para el montaje visto
- Para cisternas empotradas Sigma de 12 cm
- Para cisternas empotradas Omega 12 cm
- Para cisternas vistas AP123
- Para cisternas vistas AP140

Propiedades

- Diseño redondo
- Pulsadores salientes
- Combinable con pulsadores Geberit para descarga simple, doble descarga y descarga interrumpible o placas ciegas Geberit

Volumen de suministro

- Pulsador
- Dispositivo de descarga neumático
- Conducto neumático longitud 2 m
- Tubo guía longitud 0,9 m
- Material de fijación

Información técnica

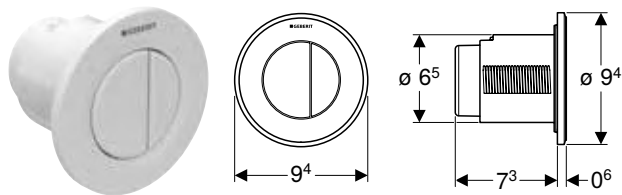
Fuerza de accionamiento (N) máx.	25 N
----------------------------------	------

N.º de art.	Color / superficie	Material	B [cm]	H [cm]	T [cm]	UMV1 [ud.]	EUR/ud.
116.048.11.1	Blanco alpino	Plástico	8,5	9	8,5	1	98,05

Pulsadores y sistemas de descarga para inodoros

Sistema de descarga para inodoros con accionamiento de descarga neumático
Para doble descarga

Pulsador a distancia neumático Geberit serie 01, round, para doble descarga, para cisterna empotrada Sigma 8 cm, empotrado



click & scan

Aplicación

- Para el accionamiento neumático de la descarga a distancia de cisternas empotradas Geberit
- Para doble descarga
- Para el montaje en pared de obra y pared ligera
- Para el montaje empotrado
- Para cisternas empotradas Sigma de 8 cm

Propiedades

- Diseño redondo
- Combinable con pulsadores Geberit para descarga simple y descarga interrumpible o placas ciegas Geberit

Volumen de suministro

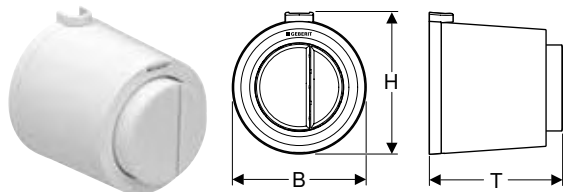
- Pulsador
- Dispositivo de descarga neumático
- Conducto neumático longitud 2 m
- Tubo guía longitud 1,7 m
- Caja empotrada con cajetín premontaje
- Material de fijación

Información técnica

Fuerza de accionamiento (N) máx.	25 N
----------------------------------	------

N.º de art.	Color / superficie	Material	UMV1 [ud.]	EUR/ud.
116.043.11.1	Blanco	Plástico	1	91,15
116.043.21.1	Cromado brillante	Plástico	1	105,30
116.043.JQ.1	Cromado mate / Con revestimiento de limpieza fácil	Plástico	1	109,05

Pulsador a distancia neumático Geberit serie 01, round, para doble descarga, para cisterna empotrada Sigma 8 cm, visto



click & scan

Aplicación

- Para el accionamiento neumático de la descarga a distancia de cisternas empotradas Geberit
- Para doble descarga
- Para el montaje en pared de obra y pared ligera
- Para el montaje visto
- Para cisternas empotradas Sigma de 8 cm

Propiedades

- Diseño redondo
- Pulsadores salientes
- Combinable con pulsadores Geberit para descarga simple y descarga interrumpible o placas ciegas Geberit

Volumen de suministro

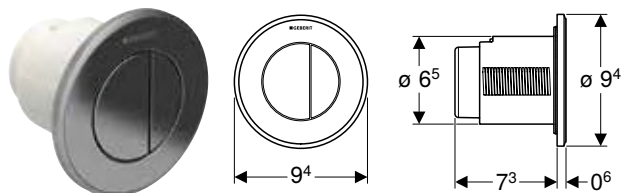
- Pulsador
- Dispositivo de descarga neumático
- Conducto neumático longitud 2 m
- Material de fijación
- Tubo guía longitud 0,9 m

Información técnica

Fuerza de accionamiento (N) máx.	25 N
----------------------------------	------

N.º de art.	Color / superficie	Material	B [cm]	H [cm]	T [cm]	UMV1 [ud.]	EUR/ud.
116.049.11.1	Blanco alpino	Plástico	8,5	9	8,5	1	98,05

Pulsador a distancia neumático Geberit serie 10, round, para doble descarga, empotrado



click & scan

Aplicación

- Para el accionamiento neumático de la descarga a distancia de cisternas vistas y empotradas Geberit
- Para el accionamiento del doble descarga
- Para el montaje en pared de obra y pared ligera
- Para el montaje empotrado
- Para cisternas empotradas Sigma de 12 cm
- Para cisternas empotradas Omega 12 cm
- Para cisternas empotradas Kappa 15 cm
- Para cisternas vistas AP123
- Para cisternas vistas AP140

Propiedades

- Diseño redondo
- Combinable con pulsadores Geberit para descarga simple, doble descarga y descarga interrumpible o placas ciegas Geberit

Volumen de suministro

- Pulsador
- Dispositivo de descarga neumático
- Conducto neumático longitud 2 m
- Tubo guía longitud 1,7 m
- Caja empotrada con cajetín premontaje
- Material de fijación

Información técnica

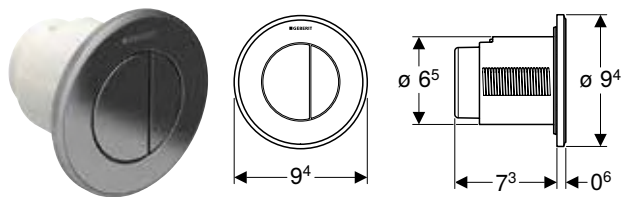
Fuerza de accionamiento (N) máx.	25 N
----------------------------------	------

N.º de art.	Color / superficie	Material	UMV1 [ud.]	EUR/ud.
116.055.16.1	Plafón y pulsadores: negro mate, con revestimiento fácil de limpiar Embellecedor: negro	Plástico	1	150,25
116.055.DW.1	Plafón y pulsadores: negro Embellecedor: negro mate	Plástico	1	138,05
116.055.JQ.1	Plafón y pulsadores: cromo mate, con revestimiento fácil de limpiar Embellecedor: pulido	Plástico	1	138,05
116.055.KH.1	Plafón y pulsadores: cromado brillante Embellecedor: cromado mate	Plástico	1	136,55
116.055.KJ.1	Plafón y pulsadores: blanco Embellecedor: cromado brillante	Plástico	1	122,55
116.055.KK.1	Plafón y pulsadores: blanco Embellecedor: dorado	Plástico	1	192,65
116.055.KM.1	Plafón y pulsadores: negro Embellecedor: cromado brillante	Plástico	1	136,55

Pulsadores y sistemas de descarga para inodoros

Sistema de descarga para inodoros con accionamiento de descarga neumático
Para doble descarga

Pulsador a distancia neumático Geberit serie 10, round, para doble descarga, para cisterna empotrada Sigma 8 cm, empotrado



click & scan

Aplicación

- Para el accionamiento neumático de la descarga a distancia de cisternas empotradas Geberit
- Para doble descarga
- Para el montaje en pared de obra y pared ligera
- Para el montaje empotrado
- Para cisternas empotradas Sigma de 8 cm

Propiedades

- Diseño redondo
- Combinable con pulsadores Geberit para descarga simple y descarga interrumpible o placas ciegas Geberit

Volumen de suministro

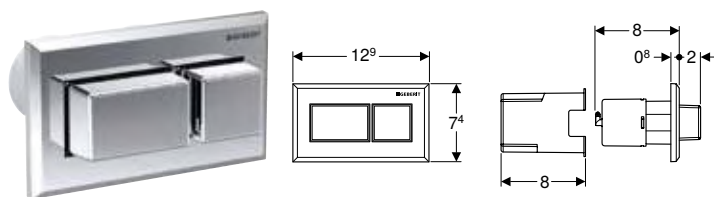
- Pulsador
- Dispositivo de descarga neumático
- Conducto neumático longitud 2 m
- Tubo guía longitud 1,7 m
- Caja empotrada con cajetín premontaje
- Material de fijación

Información técnica

Fuerza de accionamiento (N) máx.	25 N
----------------------------------	------

N.º de art.	Color / superficie	Material	UMV1 [ud.]	EUR/ud.
116.056.16.1	Plafón y pulsadores: negro mate, con revestimiento fácil de limpiar Embellecedor: negro	Plástico	1	150,25
116.056.DW.1	Plafón y pulsadores: negro Embellecedor: negro mate	Plástico	1	138,05
116.056.JQ.1	Plafón y pulsadores: cromo mate, con revestimiento fácil de limpiar Embellecedor: pulido	Plástico	1	138,05
116.056.KH.1	Plafón y pulsadores: cromado brillante Embellecedor: cromado mate	Plástico	1	136,55
116.056.KJ.1	Plafón y pulsadores: blanco Embellecedor: cromado brillante	Plástico	1	122,55
116.056.KK.1	Plafón y pulsadores: blanco Embellecedor: dorado	Plástico	1	192,65
116.056.KM.1	Plafón y pulsadores: negro Embellecedor: cromado brillante	Plástico	1	136,55

Pulsador a distancia Geberit, diseño rectangular, neumático, para doble descarga, para cisterna empotrada Sigma 8 cm, pulsador empotrado, saliente



click & scan

Aplicación

- Para el accionamiento neumático de la descarga a distancia de cisternas empotradas Geberit
- Para cisternas empotradas Sigma de 8 cm
- Para el accionamiento del doble descarga
- Para el montaje en pared de obra y pared ligera
- Para el montaje empotrado

Propiedades

- Combinable con pulsadores Geberit para descarga simple y descarga interrumpible o placas ciegas Geberit
- Pulsadores salientes
- Diseño rectangular

Volumen de suministro

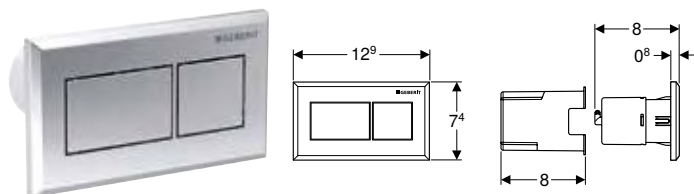
- Pulsador
- Dispositivo de descarga neumático
- Conducto neumático longitud 2 m
- Tubo guía longitud 1,7 m
- Material de fijación

Información técnica

Fuerza de accionamiento (N) máx.	22 N
----------------------------------	------

N.º de art.	Color / superficie	Material	UMV1 [ud.]	EUR/ud.
116.054.21.1	Placa y pulsador: cromado brillante	Plástico	1	142,95

Pulsador a distancia Geberit, diseño rectangular, neumático, para doble descarga, para cisterna empotrada Sigma 8 cm, pulsador empotrado



click & scan

Aplicación

- Para el accionamiento neumático de la descarga a distancia de cisternas empotradas Geberit
- Para cisternas empotradas Sigma de 8 cm
- Para el accionamiento del doble descarga
- Para el montaje en pared de obra y pared ligera
- Para el montaje empotrado

Propiedades

- Combinable con pulsadores Geberit para descarga simple y descarga interrumpible o placas ciegas Geberit
- Diseño rectangular

Volumen de suministro

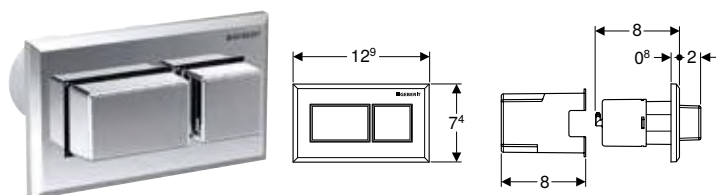
- Pulsador
- Dispositivo de descarga neumático
- Conducto neumático longitud 2 m
- Tubo guía longitud 1,7 m
- Material de fijación

Información técnica

Fuerza de accionamiento (N) máx.	22 N
----------------------------------	------

N.º de art.	Color / superficie	Material	UMV1 [ud.]	EUR/ud.
116.053.GH.1	Placa y pulsador: cromado, cepillado, revestimiento fácil de limpiar	Fundición inyectada de zinc	1	252,55
116.053.KA.1	Placa: cromado brillante Pulsadores: cromado mate	Plástico	1	127,30
116.053.KT.1	Placa: blanco Pulsadores: cromado, cepillado	Plástico	1	127,30
116.053.KV.1	Placa: negro Pulsadores: cromado, cepillado	Plástico	1	127,30

Pulsador a distancia Geberit diseño rectangular, neumático, para doble descarga, pulsador empotrado, saliente



click & scan

Aplicación

- Para el accionamiento neumático de la descarga a distancia de cisternas vistas y empotradas Geberit
- Para el accionamiento del doble descarga
- Para el montaje en pared de obra y pared ligera
- Para el montaje empotrado
- Para cisternas empotradas Sigma de 12 cm
- Para cisternas empotradas Omega 12 cm
- Para cisternas empotradas Kappa 15 cm
- Para cisternas vistas AP123
- Para cisternas vistas AP140

Propiedades

- Combinable con pulsadores Geberit para descarga simple, doble descarga y descarga interrumpible o placas ciegas Geberit
- Pulsadores salientes
- Diseño rectangular

Volumen de suministro

- Pulsador
- Dispositivo de descarga neumático
- Conducto neumático longitud 2 m
- Tubo guía longitud 1,7 m
- Material de fijación

Información técnica

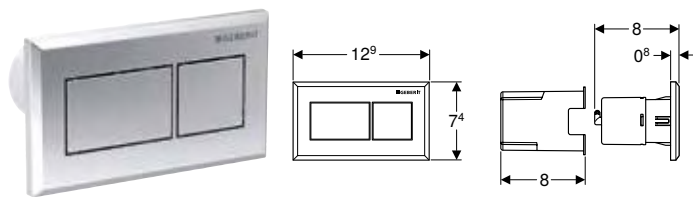
Fuerza de accionamiento (N) máx.	22 N
----------------------------------	------

N.º de art.	Color / superficie	Material	UMV1 [ud.]	EUR/ud.
116.052.21.1	Placa y pulsador: cromado brillante	Plástico	1	142,95

Pulsadores y sistemas de descarga para inodoros

Sistema de descarga para inodoros con accionamiento de descarga neumático
Para descarga simple

Pulsador a distancia Geberit diseño rectangular, neumático, para doble descarga, pulsador empotrado



click & scan

Aplicación

- Para el accionamiento neumático de la descarga a distancia de cisternas vistas y empotradas Geberit
- Para el accionamiento del doble descarga
- Para el montaje en pared de obra y pared ligera
- Para el montaje empotrado
- Para cisternas empotradas Sigma de 12 cm
- Para cisternas empotradas Omega 12 cm
- Para cisternas empotradas Kappa 15 cm
- Para cisternas vistas AP123
- Para cisternas vistas AP140

Propiedades

- Combinable con pulsadores Geberit para descarga simple, doble descarga y descarga interrumpible o placas ciegas Geberit
- Diseño rectangular

Volumen de suministro

- Pulsador
- Dispositivo de descarga neumático
- Conducto neumático longitud 2 m
- Tubo guía longitud 1,7 m
- Material de fijación

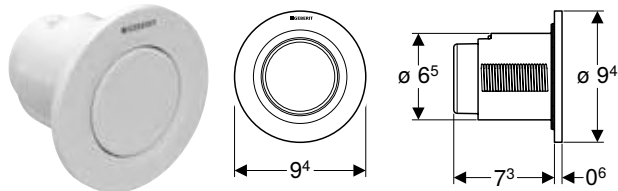
Información técnica

Fuerza de accionamiento (N) máx.	22 N
----------------------------------	------

N.º de art.	Color / superficie	Material	UMV1 [ud.]	EUR/ud.
116.051.GH.1	Placa y pulsador: cromado, cepillado, revestimiento fácil de limpiar	Fundición inyectada de zinc	1	252,55
116.051.KA.1	Placa: cromado brillante Pulsadores: cromado mate	Plástico	1	127,30
116.051.KT.1	Placa: blanco Pulsadores: cromado, cepillado	Plástico	1	127,30
116.051.KV.1	Placa: negro Pulsadores: cromado	Plástico	1	127,30

Para descarga simple

Pulsador a distancia neumático Geberit serie 01, round para descarga simple, empotrado



click & scan

Aplicación

- Para el accionamiento neumático de la descarga a distancia de cisternas vistas y empotradas Geberit
- Para descarga simple
- Para el montaje en pared de obra y pared ligera
- Para el montaje empotrado
- Para cisternas empotradas Sigma de 12 cm
- Para cisternas empotradas Omega 12 cm
- Para cisternas empotradas Kappa 15 cm
- Para cisternas vistas AP123
- Para cisternas vistas AP140

Propiedades

- Diseño redondo
- Combinable con pulsadores Geberit para descarga simple, doble descarga y descarga interrumpible o placas ciegas Geberit

Volumen de suministro

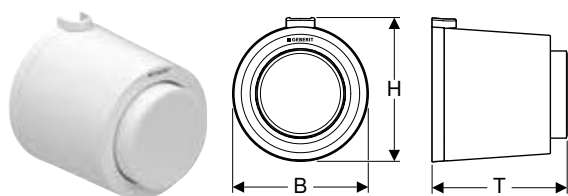
- Pulsador
- Dispositivo de descarga neumático
- Conducto neumático longitud 2 m
- Tubo guía longitud 1,7 m
- Caja empotrada con cajetín premontaje
- Material de fijación

Información técnica

Fuerza de accionamiento (N) máx.	25 N
----------------------------------	------

N.º de art.	Color / superficie	Material	UMV1 [ud.]	EUR/ud.
116.040.11.1	Blanco	Plástico	1	84,15
116.040.21.1	Cromado brillante	Plástico	1	94,95
116.040.JQ.1	Cromado mate / Con revestimiento de limpieza fácil	Plástico	1	102,50

Pulsador a distancia neumático Geberit serie 01, round, para descarga simple, visto



click & scan

Aplicación

- Para el accionamiento neumático de la descarga a distancia de cisternas vistas y empotradas Geberit
- Para descarga simple
- Para el montaje en pared de obra y pared ligera
- Para el montaje visto
- Para cisternas empotradas Sigma de 12 cm
- Para cisternas empotradas Omega 12 cm
- Para cisternas vistas AP123
- Para cisternas vistas AP140

Propiedades

- Diseño redondo
- Pulsador saliente
- Combinable con pulsadores Geberit para descarga simple, doble descarga y descarga interrumpible o placas ciegas Geberit

Volumen de suministro

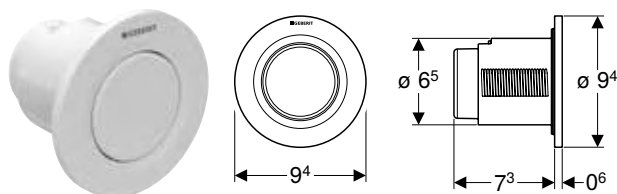
- Pulsador
- Dispositivo de descarga neumático
- Conducto neumático longitud 2 m
- Tubo guía longitud 0,9 m
- Material de fijación

Información técnica

Fuerza de accionamiento (N) máx.	25 N
----------------------------------	------

N.º de art.	Color / superficie	Material	B [cm]	H [cm]	T [cm]	UMV1 [ud.]	EUR/ud.
116.046.11.1	Blanco alpino	Plástico	8,5	9	8,5	1	91,15

Pulsador a distancia neumático Geberit serie 01, round, para descarga simple, para cisterna empotrada Sigma 8 cm, empotrado



click & scan

Aplicación

- Para el accionamiento neumático de la descarga a distancia de cisternas empotradas Geberit
- Para descarga simple
- Para el montaje en pared de obra y pared ligera
- Para el montaje empotrado
- Para cisternas empotradas Sigma de 8 cm

Propiedades

- Diseño redondo
- Combinable con pulsadores Geberit para descarga simple y descarga interrumpible o placas ciegas Geberit

Volumen de suministro

- Pulsador
- Dispositivo de descarga neumático
- Conducto neumático longitud 2 m
- Tubo guía longitud 1,7 m
- Caja empotrada con cajetín premontaje
- Material de fijación

Información técnica

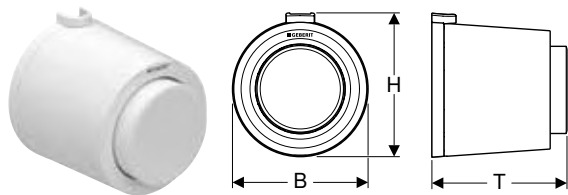
Fuerza de accionamiento (N) máx.	25 N
----------------------------------	------

N.º de art.	Color / superficie	Material	UMV1 [ud.]	EUR/ud.
116.041.11.1	Blanco alpino	Plástico	1	84,15
116.041.21.1	Cromado brillante	Plástico	1	98,05
116.041.JQ.1	Cromado mate / Con revestimiento de limpieza fácil	Plástico	1	102,45

Pulsadores y sistemas de descarga para inodoros

Sistema de descarga para inodoros con accionamiento de descarga neumático
Para descarga simple

Pulsador a distancia neumático Geberit serie 01, round, para descarga simple, para cisterna empotrada Sigma 8 cm, visto



click & scan

Aplicación

- Para el accionamiento neumático de la descarga a distancia de cisternas empotradas Geberit
- Para descarga simple
- Para el montaje en pared de obra y pared ligera
- Para el montaje visto
- Para cisternas empotradas Sigma de 8 cm

Propiedades

- Diseño redondo
- Pulsador saliente
- Combinable con pulsadores Geberit para descarga simple y descarga interrumpible o placas ciegas Geberit

Volumen de suministro

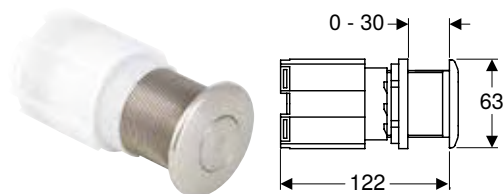
- Pulsador
- Dispositivo de descarga neumático
- Conducto neumático longitud 2 m
- Material de fijación

Información técnica

Fuerza de accionamiento (N) máx.	25 N
----------------------------------	------

N.º de art.	Color / superficie	Material	B [cm]	H [cm]	T [cm]	UMV1 [ud.]	EUR/ud.
116.047.11.1	Blanco alpino	Plástico	8,5	9	8,5	1	91,15

Sistema de descarga Geberit para inodoros con accionamiento de descarga neumático, descarga simple, fijado con contratuerca, para mueble



click & scan

Aplicación

- Para el accionamiento neumático de la descarga a distancia de cisternas vistas y empotradas Geberit
- Para el accionamiento neumático de la descarga a distancia de cisternas Geberit para integrar en mueble
- Para descarga simple
- Para el montaje en pared ligera
- Para el montaje empotrado
- Para cisternas empotradas Sigma de 12 cm
- Para cisternas empotradas Omega 12 cm
- Para cisternas empotradas Kappa 15 cm
- Para cisternas vistas AP123
- Para cisternas vistas AP140
- Para espesores de pared de hasta un máximo de 30 mm

Información técnica

Fuerza de accionamiento (N) máx.	25 N
----------------------------------	------

Propiedades

- Pulsador de acero inoxidable
- Combinable con pulsadores Geberit para descarga simple, doble descarga y descarga interrumpible o placas ciegas Geberit
- Diseño redondo

Volumen de suministro

- Pulsador
- Dispositivo de descarga neumático
- Conducto neumático longitud 2 m

N.º de art.	Color / superficie	Material	UMV1 [ud.]	EUR/ud.
115.947.00.1	Acero inoxidable	Acero inoxidable	1	189,40

Sistema de descarga Geberit para inodoros con accionamiento de descarga neumático, descarga simple, pulsador encastrado en el suelo



click & scan

Aplicación

- Para el accionamiento neumático de la descarga a distancia de cisternas vistas y empotradas Geberit
- Para descarga simple
- Para el montaje en pared de obra
- Para el montaje en pared ligera
- Para la instalación en suelos
- Para cisternas empotradas Sigma de 12 cm
- Para cisternas empotradas Omega 12 cm
- Para cisternas empotradas Kappa 15 cm
- Para cisternas vistas AP123
- Para cisternas vistas AP140

Propiedades

- Pulsador de acero inoxidable
- Combinable con pulsadores Geberit para descarga simple, doble descarga y descarga interrumpible o placas ciegas Geberit

Volumen de suministro

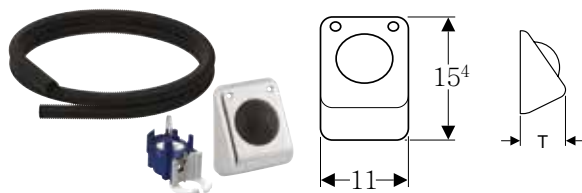
- Pulsador
- Dispositivo de descarga neumático
- Conducto neumático longitud 3,5 m
- Bloque de poliestireno
- Tubo guía longitud 3 m
- Material de fijación

Información técnica

Fuerza de accionamiento (N) máx.	25 N
----------------------------------	------

N.º de art.	Color / superficie	Material	B [cm]	H [cm]	T [cm]	UMV1 [ud.]	EUR/ud.
115.939.00.1	Acero inoxidable	Acero inoxidable	12	12	3,3	1	148,80

Sistema de descarga Geberit para inodoros con accionamiento de descarga neumático, descarga simple, pulsador de pie para pared



click & scan

Aplicación

- Para el accionamiento neumático de la descarga a distancia de cisternas vistas y empotradas Geberit
- Para descarga simple
- Para el montaje en pared de obra y pared ligera
- Para cisternas empotradas Sigma de 12 cm
- Para cisternas empotradas Omega 12 cm
- Para cisternas empotradas Kappa 15 cm
- Para cisternas vistas AP123
- Para cisternas vistas AP140

Propiedades

- Pulsador de acero inoxidable
- Combinable con pulsadores Geberit para descarga simple, doble descarga y descarga interrumpible o placas ciegas Geberit

Volumen de suministro

- Pulsador
- Dispositivo de descarga neumático
- Conducto neumático longitud 3,5 m
- Bloque de poliestireno
- Tubo guía longitud 3 m
- Material de fijación

Información técnica


Fuerza de accionamiento (N) máx.	25 N
----------------------------------	------

N.º de art.	Color / superficie	Material	B [cm]	H [cm]	T [cm]	UMV1 [ud.]	EUR/ud.
115.918.00.1	Acero inoxidable	Acero inoxidable	11	15,4	7,8	1	143,85

Accesorios complementarios para sistemas de descarga para inodoros

Juego de instalación

Caja de alimentación y conexión Geberit



click & scan

Aplicación

- Para bastidores Geberit Duofix y Geberit GIS para inodoro suspendido, con cisterna empotrada Sigma de 12 cm
- Para bastidores Geberit Duofix y Geberit GIS para inodoro suspendido, con cisterna empotrada Omega de 12 cm
- Para la preparación de conexiones a red de sistemas de descarga para inodoros Geberit
- Para la preparación de conexiones a red de módulos Geberit Duo-Fresh
- Para la preparación de conexiones a red de inodoros bidé Geberit AquaClean
- Para la fijación de la fuente de alimentación Geberit de 12 V
- Para la fijación del convertidor de bus Geberit
- Para conexión a red oculta detrás del inodoro cerámico
- No adecuado para combinarse con el juego de protección contra incendios para bastidor para inodoro suspendido Geberit Duofix o para codos del fregadero y de desagüe

Volumen de suministro

- Caja de alimentación y conexión
- Cajetín premontaje
- Tubo guía de 0,32 m de longitud, para conexión Geberit AquaClean

Propiedades

- Se puede montar sin herramientas
- Posibilidad de conexión para Geberit AquaClean
- Cajetín premontaje para humedad y suciedad

N.º de art.

UMV1 EUR/ud.
[ud.]

116.061.00.1	F	1	27,10
--------------	---	---	-------

F: Fin de serie

Pedido adicional

- Fuente de alimentación Geberit para caja de alimentación y conexión → pág. 467

Combinable con

- Módulo Geberit DuoFresh con accionamiento automático y alojamiento para Geberit DuoFresh stick, para cisterna empotrada Sigma 12 cm → pág. 432



- Sustituido por n.º de art. 116.061.00.6

Juego de instalación Geberit con fuente de alimentación para sistema de descarga para inodoros con accionamiento de descarga electrónico, 12 V



click & scan

Aplicación

- Para el montaje en pared de obra y pared ligera
- Para el montaje empotrado
- Para la preparación de conexiones a red de sistemas de descarga para inodoros Geberit
- Para la preparación de conexiones a red de módulos Geberit Duo-Fresh

Propiedades

- Transformación de la tensión de red en una muy baja tensión de seguridad de 12 V CC

Información técnica

Grado de protección	IP45
Tensión nominal	90–260 V CA
Frecuencia de red	50–60 Hz
Tensión de salida	12 V CC
Potencia de salida	12 W

Volumen de suministro

- Tapa para caja empotrada
- Caja empotrada para orificio \varnothing 76 mm
- Inserción para tubo
- Fuente de alimentación
- Cable de conexión a red de 1,8 m de longitud
- Tubo guía de 1,5 m de longitud

N.º de art.

UMV1 EUR/ud.
[ud.]

115.861.00.6

1 111,05

Combinable con

- Sistema de descarga Geberit para inodoros con accionamiento electrónico de la descarga, servicio de red, para cisterna empotrada Sigma 12 cm, doble descarga, con pulsador Sigma10, round, automático/libre de contacto → pág. 449
- Sistema de descarga Geberit para inodoros con accionamiento electrónico de la descarga, servicio de red, para cisterna empotrada Sigma 12 cm, doble descarga, con pulsador Sigma10, round, automático/libre de contacto, atornillable → pág. 448
- Sistema de descarga Geberit para inodoros con accionamiento electrónico de la descarga, servicio de red, para cisterna empotrada Sigma 12 cm, doble descarga, con pulsador Sigma10, round, automático/libre de contacto/manual → pág. 447
- Sistema de descarga Geberit para inodoros con accionamiento electrónico de la descarga, servicio de red, para cisterna empotrada Sigma 12 cm, doble descarga, con pulsador Sigma80, square, libre de contacto → pág. 451
- Sistema de descarga Geberit para inodoros con accionamiento electrónico de la descarga, servicio de red, para cisterna empotrada Sigma 12 cm, descarga simple, con pulsador Sigma10, round, para barra de apoyo abatible, manual → pág. 450
- Sistema de descarga Geberit para inodoros con accionamiento electrónico de la descarga, servicio de red, para cisterna empotrada Sigma 12 cm, doble descarga, con botón infrarrojo tipo 10, round → pág. 452
- Sistema de descarga Geberit para inodoros con accionamiento electrónico de la descarga, servicio de red, para cisterna empotrada Omega 12 cm, doble descarga, con botón infrarrojo tipo 10, round → pág. 455

Fuente de alimentación Geberit para caja de alimentación y conexión



click & scan

Aplicación

- Para la instalación en cajas de alimentación y conexión Geberit
- Para la alimentación eléctrica de sistemas de descarga para inodoros Geberit y módulos Geberit DuoFresh con 12 V CC
- No adecuado para combinarse con el juego de protección contra incendios para bastidor para inodoro suspendido Geberit Duofix o para codos del fregadero y de desagüe

Propiedades

- Separación industrial
- Fuente de alimentación con indicador LED
- Cable de conexión con indicador led

Volumen de suministro

- Fuente de alimentación con indicador LED
- Cable de conexión a red
- Estante elevado con bornas

Información técnica

Grado de protección	IPX4
Tensión nominal	90–260 V CA
Frecuencia de red	50–60 Hz
Tensión de salida	12 V CC
Potencia de salida	12 W

N.º de art.

UMV1 EUR/ud.
[ud.]

116.096.00.1

1 102,55

Pedido adicional

- Caja de alimentación y conexión Geberit → pág. 466

Juego de caja de alimentación y conexión Geberit y fuente de alimentación para bastidor para inodoro suspendido



click & scan

Aplicación

- Para bastidores Geberit Duofix y Geberit GIS para inodoro suspendido, con cisterna empotrada Sigma de 12 cm
- Para bastidores Geberit Duofix y Geberit GIS para inodoro suspendido, con cisterna empotrada Omega de 12 cm
- Para la alimentación eléctrica de sistemas de descarga para inodoros Geberit y módulos Geberit DuoFresh con 12 V CC
- Para la preparación de conexiones a red de inodoros bidé Geberit AquaClean
- Para conexión a red oculta detrás del inodoro cerámico
- No adecuado para combinarse con el juego de protección contra incendios para bastidor para inodoro suspendido Geberit Duofix o para codos del fregadero y de desagüe

Información técnica

Grado de protección	IPX4
Tensión nominal	90–260 V CA
Frecuencia de red	50–60 Hz
Tensión de salida	12 V CC
Potencia de salida	12 W

Propiedades

- Se puede montar sin herramientas
- Separación industrial
- Fuente de alimentación con indicador LED
- Cable de conexión con indicador led
- Posibilidad de conexión para Geberit AquaClean
- Cajetín premontaje para humedad y suciedad

Volumen de suministro

- Caja de alimentación y conexión
- Fuente de alimentación con indicador LED
- Cable de conexión a red
- Estante elevado con bornas
- Cajetín premontaje
- Tubo guía de 0,32 m de longitud, para conexión Geberit AquaClean

N.º de art.

UMV1 EUR/ud.
[ud.]

116.098.00.1 F

1 128,15

F: Fin de serie

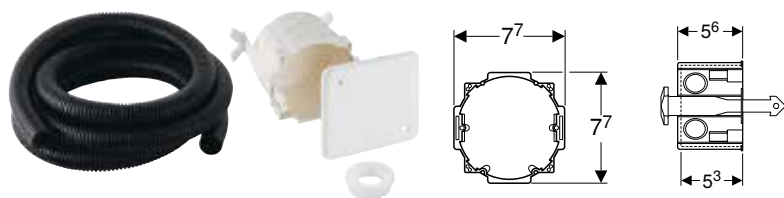
Combinable con

- Sistema de descarga Geberit para inodoros con accionamiento electrónico de la descarga, servicio de red, para cisterna empotrada Sigma 12 cm, doble descarga, con pulsador Sigma80, square, libre de contacto → pág. 451
- Sistema de descarga Geberit para inodoros con accionamiento electrónico de la descarga, servicio de red, para cisterna empotrada Sigma 12 cm, doble descarga, con pulsador Sigma10, round, automático/libre de contacto/manual → pág. 447
- Sistema de descarga Geberit para inodoros con accionamiento electrónico de la descarga, servicio de red, para cisterna empotrada Sigma 12 cm, doble descarga, con pulsador Sigma10, round, automático/libre de contacto, atornillable → pág. 448
- Sistema de descarga Geberit para inodoros con accionamiento electrónico de la descarga, servicio de red, para cisterna empotrada Sigma 12 cm, doble descarga, con pulsador Sigma10, round, automático/libre de contacto → pág. 449
- Sistema de descarga Geberit para inodoros con accionamiento electrónico de la descarga, servicio de red, para cisterna empotrada Sigma 12 cm, descarga simple, con pulsador Sigma10, round, para barra de apoyo abatible, manual → pág. 450
- Sistema de descarga Geberit para inodoros con accionamiento electrónico de la descarga, servicio de red, para cisterna empotrada Sigma 12 cm, doble descarga, con botón infrarrojo tipo 10, round → pág. 452
- Sistema de descarga Geberit para inodoros con accionamiento electrónico de la descarga, servicio de red, para cisterna empotrada Omega 12 cm, doble descarga, con botón infrarrojo tipo 10, round → pág. 455
- Módulo Geberit DuoFresh con accionamiento automático y alojamiento para Geberit DuoFresh stick, para cisterna empotrada Sigma 12 cm → pág. 432



- Sustituido por n.º de art. 116.098.00.6

Juego de instalación Geberit con caja empotrada, para módulo Geberit DuoFresh



click & scan

Volumen de suministro

- Tapa para caja empotrada
- Caja empotrada para orificio \varnothing 76 mm
- Tubo guia longitud 1,7 m
- Tapón
- Clema

N.º de art.

UMV1 EUR/ud.
[ud.]

244.999.00.1

1 35,75



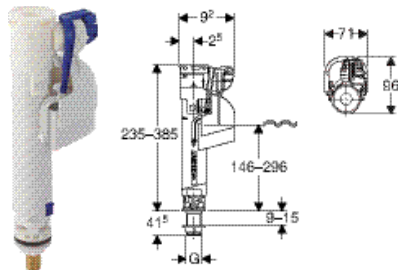
Mecanismos de descarga y de alimentación

Mecanismos de alimentación	466
Mecanismos de alimentación para cisternas cerámicas	466
Mecanismos de descarga	468
Doble descarga	468
Accesorios complementarios	469
Membranas	469

Mecanismos de alimentación

Mecanismos de alimentación para cisternas cerámicas

Mecanismo de alimentación Geberit serie 360, conexión de suministro inferior, 3/8", unión de latón



click & scan

Aplicación

- Para cisternas vistas Geberit con conexión de suministro inferior
- Para aguas grises (aguas pluviales) con un valor pH 6,0-9,5, en caso de instalación de un sistema de filtrado
- Para cisternas cerámicas
- Para agua potable
- Para conexiones de suministro 3/8"

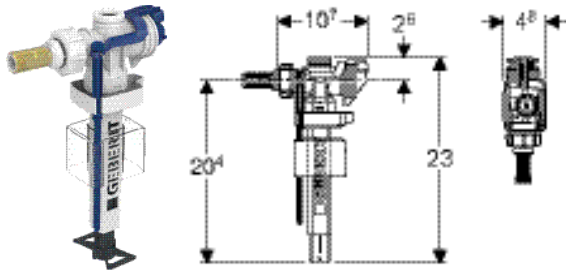
Propiedades

- Altura de llenado ajustable
- Conexión roscada de latón
- Altura ajustable
- Conexión de suministro inferior

Información técnica

Presión dinámica	0,1-10 bar
Sonoridad de grifos a 3 bar	14 dB(A)
Sonoridad de grifos a 5 bar	19 dB(A)
Temperatura de almacenaje	≤ 40 °C
Temperatura del agua máx.	25 °C
Caudal a 0,5 bar	0,07 l/s
Caudal a 3 bar	0,21 l/s
Aumento de presión de impacto a 6 bares	1 bar

N.º de art.	G ["]	B [cm]	H [cm]	T [cm]	UMV1 [ud.]	EUR/ud.
281.001.00.1	3/8	7,1	23,5	9,6	56	28,80

Nuevo**Mecanismo de alimentación Geberit serie 383, conexión de suministro lateral, 3/8", racor de latón**

click & scan

Aplicación

- Para instalación en cisternas vistas con conexión de suministro lateral
- Para aguas grises (aguas pluviales) con un valor pH 6,0-9,5, en caso de instalación de un sistema de filtrado
- Para cisternas cerámicas
- Para agua potable
- Para conexiones de suministro 3/8"

Propiedades

- Altura de llenado ajustable
- Conexión roscada de latón
- Conexión de suministro lateral
- Silencioso Según DIN 4109, Clase I

Información técnica

Presión dinámica	0,1–10 bar
Sonoridad de grifos a 3 bar	7 dB(A)
Sonoridad de grifos a 5 bar	13 dB(A)
Temperatura de almacenaje	≤ 40 °C
Temperatura del agua máx.	25 °C
Caudal a 0,5 bar	0,06 l/s
Caudal a 3 bar	0,16 l/s
Presión mínima de flujo	0,1 bar

N.º de art.	B [cm]	H [cm]	T [cm]	UMV1 [ud.]	EUR/ud.
281.000.00.5	4,8	23	10,7	10	23,40

Disponible a partir de febrero 2025

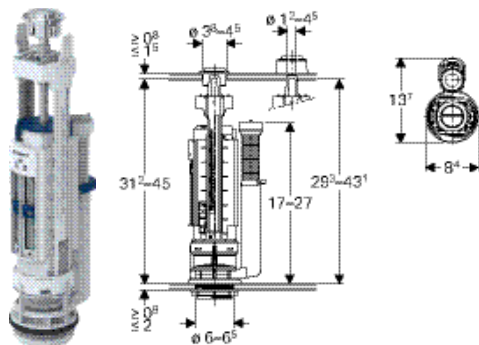


- Recambio para n.º de art. 281.000.00.1

Mecanismos de descarga

Doble descarga

Mecanismo de descarga Geberit serie 290 d40, doble descarga



click & scan

Aplicación

- Para cisternas cerámicas con un taladro de \varnothing 40 mm
- Para agua potable
- Para aguas grises (aguas pluviales) con un valor pH 6,0-9,5, en caso de instalación de un sistema de filtrado

Información técnica

Temperatura de almacenaje	≤ 40 °C
Temperatura del agua máx.	25 °C
Descarga total, rango de ajuste	4-9 l
Descarga parcial, rango de ajuste	2-4,5 l
Fuerza de accionamiento	18 N

Propiedades

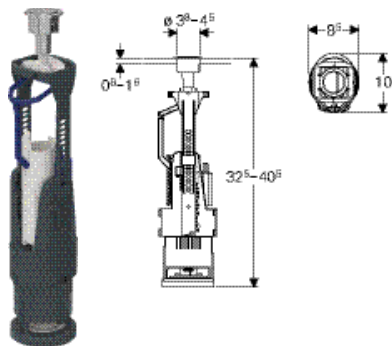
- Doble descarga
- Altura ajustable
- Descarga total y parcial ajustables, según cantidad de agua de la cisterna
- Tubo del rebosadero de altura ajustable
- Con fijación de la tapa de la cisterna
- Adecuado para cestas para mecanismo de descarga serie 280
- Adecuado para cestas para mecanismo de descarga serie 250 (Twico 1)

Volumen de suministro

- Material de fijación

N.º de art.	Color / superficie	H [cm]	UMV1 [ud.]	EUR/ud.
282.302.21.2	Cromado brillante	32	18	49,90

Mecanismo de descarga Geberit serie 240, doble descarga, recambio de Roca



click & scan

Aplicación

- Para cisternas cerámicas con una cesta Roca (a partir del año de fabricación 1972)
- Para agua potable
- Para aguas grises (aguas pluviales) con un valor pH 6,0-9,5, en caso de instalación de un sistema de filtrado

Propiedades

- Doble descarga
- Altura ajustable
- Descarga total y parcial ajustables, según cantidad de agua de la cisterna
- Tubo del rebosadero recortable
- Con fijación de la tapa de la cisterna

Información técnica


Temperatura de almacenaje	≤ 40 °C
Temperatura del agua máx.	25 °C
Descarga total, rango de ajuste	6-9 l
Descarga parcial, rango de ajuste	3-4,5 l
Fuerza de accionamiento	18 N

N.º de art.	Color / superficie	H [cm]	UMV1 [ud.]	EUR/ud.
136.915.21.1	Cromado brillante	32,5	35	31,00

Accesorios complementarios

Membranas

Membrana Geberit para mecanismos de alimentación



N.º de art.



click & scan

N.º de art.	UMV1 [ud.]	EUR/ud.
242.313.00.1	30	2,55



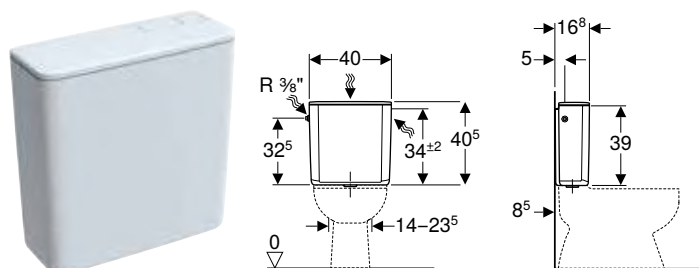
Cisternas vistas

Cisternas vistas para inodoros, de plástico	472
Cisterna baja	472
Cisterna alta	474
Cisterna profunda y semi-alta	475
Accesorios de desagüe para cisternas vistas	476
Cisterna alta	476
Cisterna profunda y semi-alta	477
Accesorios complementarios	478
Juntas de manguito	478

Cisternas vistas para inodoros, de plástico

Cisterna baja

Cisterna vista Geberit AP128, doble descarga, conexión de suministro lateral



click & scan

Aplicación

- Para montaje superior

Información técnica

Temperatura del agua máx.	25 °C
Volumen de descarga, ajuste de fábrica	9 l / 4 l
Descarga total, rango de ajuste	6 l / 9 l
Descarga parcial	4 l
Material	ASA

Propiedades

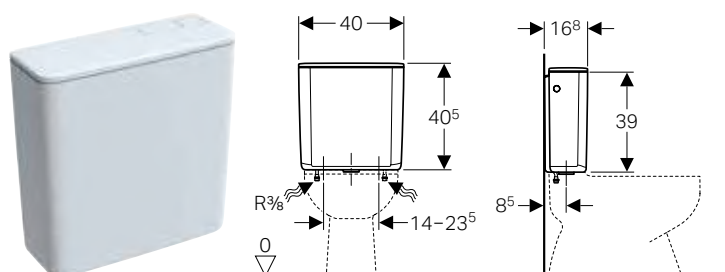
- Silencioso
- Doble descarga
- Totalmente aislado contra la condensación
- Conexión de suministro lateral
- Conexión de suministro 3/8"

Volumen de suministro

- Soporte entre cisterna vista y pared posterior
- Material de cierre Gebomastic
- Junta perfilada de EPDM
- Junta de EPDM
- Material de fijación

N.º de art.	Color / superficie	B [cm]	H [cm]	T [cm]	UMV1 [ud.]	EUR/ud.
128.307.11.5	Blanco alpino	40	40,5	16,8	1	162,40

Cisterna vista Geberit AP128, doble descarga, conexión de suministro inferior a la izquierda o a la derecha



click & scan

Aplicación

- Para montaje superior

Información técnica

Temperatura del agua máx.	25 °C
Volumen de descarga, ajuste de fábrica	6 l / 4 l
Descarga total, rango de ajuste	6 l / 9 l
Descarga parcial	4 l
Material	ASA

Propiedades

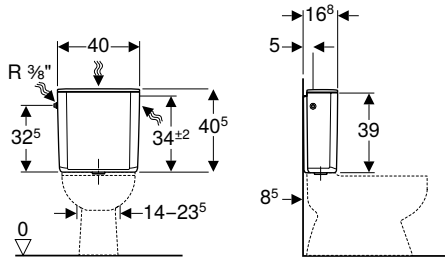
- Silencioso
- Doble descarga
- Totalmente aislado contra la condensación
- Conexión de suministro 3/8"
- Conexión de suministro inferior

Volumen de suministro

- Junta de EPDM
- Material de fijación

N.º de art.	Color / superficie	B [cm]	H [cm]	T [cm]	UMV1 [ud.]	EUR/ud.
128.309.11.5	Blanco alpino	40	40,5	16,8	1	182,95

Cisterna vista Geberit AP128, descarga interrumpible, conexión de suministro lateral o posterior en el centro, con tapa atornillada



click & scan

Aplicación

- Para montaje superior
- Para instalaciones antivandálicas

Información técnica

Temperatura del agua máx.	25 °C
Volumen de descarga, ajuste de fábrica	9 l
Volumen de descarga, rango de ajuste	6 l / 9 l
Material	ASA

Propiedades

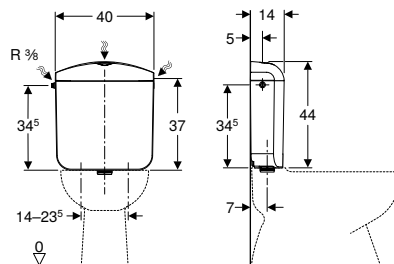
- Silencioso
- Descarga interrumpible
- Totalmente aislado contra la condensación
- Tapa de cisterna lateralmente roscada
- Conexión de suministro lateral o posterior en el centro
- Conexión de suministro 3/8"

Volumen de suministro

- Soporte entre cisterna vista y pared posterior
- Material de cierre Gebomastic
- Junta perfilada de EPDM
- Junta de EPDM
- Material de fijación

N.º de art.	Color / superficie	B [cm]	H [cm]	T [cm]	UMV1 [ud.]	EUR/ud.
128.006.11.5	Blanco alpino	40	40,5	16,8	1	251,25

Cisterna vista Geberit AP117, doble descarga, conexión de suministro lateral o posterior en el centro



click & scan

Aplicación

- Para montaje superior

Información técnica

Presión dinámica	0,1–10 bar
Temperatura de almacenaje	≤ 40 °C
Temperatura del agua máx.	25 °C
Volumen de descarga, ajuste de fábrica	6 l / 3 l
Descarga total, rango de ajuste	6 l / 9 l
Descarga parcial, rango de ajuste	3–4 l
Material	ASA

Propiedades

- Doble descarga
- Silencioso
- Totalmente aislado contra la condensación
- Conexión de suministro lateral o posterior en el centro

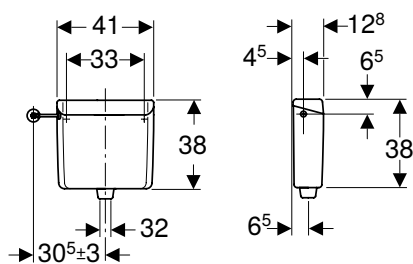
Volumen de suministro

- Latiguillo flexible 3/8"
- Material de fijación

N.º de art.	Color / superficie	B [cm]	H [cm]	T [cm]	UMV1 [ud.]	EUR/ud.
136.531.11.1	Blanco alpino	40	44	14	0	61,15

Cisterna alta

Cisterna vista Geberit AP123, descarga simple, para accionamiento de la descarga a distancia



click & scan

Aplicación

- Para montaje suspendidos altos
- Para accionamientos de la descarga con pulsador a distancia

Información técnica

Temperatura del agua máx.	25 °C
Volumen de descarga, ajuste de fábrica	9 l
Volumen de descarga, rango de ajuste	6 l / 9 l
Material	ABS

Propiedades

- Silencioso
- Descarga simple
- Adaptable a un accionamiento de descarga mecánico
- Se puede convertir en una descarga neumática de una o dos cantidades
- Totalmente aislado contra la condensación
- Conector del tubo de descarga con tornillo de compresión
- Tapa de cisterna sin pulsador
- Conexión de suministro lateral
- Conexión de suministro 3/8"

Volumen de suministro

- Dispositivo de retención
- Material de fijación

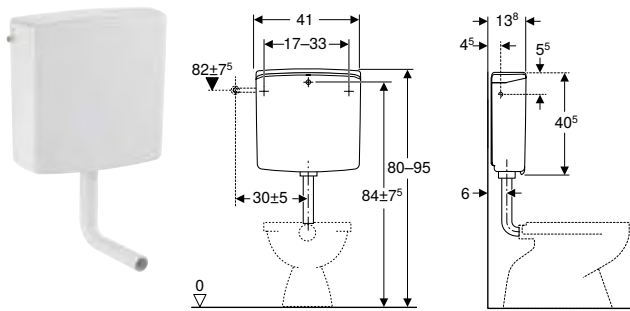
N.º de art.	Color / superficie	B [cm]	H [cm]	T [cm]	UMV1 [ud.]	EUR/ud.
123.701.11.1	Blanco alpino	41	38	12,5	1	146,20

Pedido adicional

- Kit de conexión de suministro
- Codo de descarga 90°
- Pulsador a distancia

Cisterna profunda y semi-alta

Cisterna vista Geberit AP140, doble descarga, con tapa atornillada



click & scan

Aplicación

- Para montaje semi-alto
- Para ámbito semipúblico y público

Información técnica

Presión dinámica	0,1–10 bar
Temperatura del agua máx.	25 °C
Volumen de descarga, ajuste de fábrica	6 l / 3 l
Descarga total, rango de ajuste	6 l / 9 l
Descarga parcial, rango de ajuste	3–4 l
Caudal a 3 bar	11,4 l/min
Presión mínima de flujo	0,5 bar
Material	ASA

Propiedades

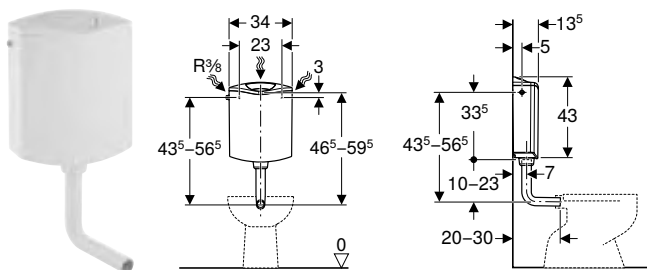
- Silencioso
- Doble descarga
- Totalmente aislado contra la condensación
- Conector del tubo de descarga con tornillo de compresión
- Conexión de suministro lateral o posterior en el centro
- Tapa de cisterna lateralmente roscada

Volumen de suministro

- Llave de escuadra 1/2", cromada
- Codo de descarga 90° de ABS, ø 50/44 mm, 23 x 23 cm
- Junta de manguito de EPDM, ø 44/55 mm
- Codo de conexión de cobre, cromado
- Plafón cromado
- Material de fijación

N.º de art.	Color / superficie	B [cm]	H [cm]	T [cm]	UMV1 [ud.]	EUR/ud.
140.314.11.1	Blanco alpino	41	40,5	13,8	1	178,65

Cisterna vista Geberit AP116, doble descarga



click & scan

Aplicación

- Para montaje semi-alto

Información técnica

Presión dinámica	0,1–10 bar
Temperatura de almacenaje	≤ 40 °C
Temperatura del agua máx.	25 °C
Volumen de descarga, ajuste de fábrica	6 l / 3 l
Descarga total, rango de ajuste	6–7,5 l
Descarga parcial, rango de ajuste	3–4,5 l
Material	ABS

Propiedades

- Doble descarga
- Totalmente aislado contra la condensación
- Conexión de suministro lateral o posterior en el centro

Volumen de suministro

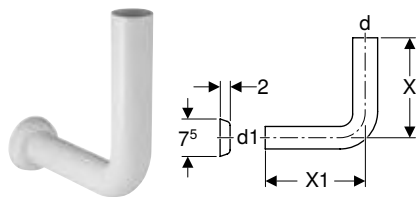
- Latiguillo flexible 3/8"
- Tubo de cobre curvado
- Codo de descarga 90° de ABS, ø 50/44 mm, 23 x 23 cm
- Junta de manguito de EPDM, ø 44/55 mm
- Material de fijación

N.º de art.	Color / superficie	B [cm]	H [cm]	T [cm]	UMV1 [ud.]	EUR/ud.
136.430.11.1	Blanco alpino	34	43	13,5	0	58,50

Accesorios de desagüe para cisternas vistas

Cisterna alta

Codo de descarga 90° Geberit, alto, con plafón



click & scan

Aplicación

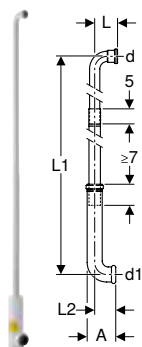
- Para la unión de cisternas vistas altas y semi-altas Geberit con un codo de evacuación empotrado

Información técnica

Material	PVC
----------	-----

N.º de art.	Color / superficie	d, ø [mm]	d1, ø [mm]	arc [°]	X [cm]	X1 [cm]	UMV1 [ud.]	EUR/ud.
119.610.11.1	Blanco alpino	32	32	90	24	12	1	20,65

Set de codos de descarga 90° Geberit extensible, con envolventes protectores y tapones de protección



click & scan

Aplicación

- Para la conexión empotrada de cisternas vistas y altas con un inodoro cerámico

Propiedades

- Tres piezas
- Extensible

Información técnica

Material	PE-HD
----------	-------

Volumen de suministro

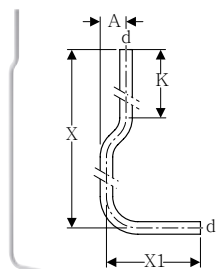
- Codo de descarga con manguito enchufable
- Adhesivo
- Envolventes protectores
- 2 tapones de protección

N.º de art.	d, ø [mm]	d1, ø [mm]	arc [°]	A [cm]	L [cm]	L1 [cm]	L2 [cm]	UMV1 [ud.]	EUR/ud.
119.611.16.1	32	45	90	9,5	7,5	173	7	1	147,40



- Con este producto se incluye el adhesivo especial Tangit PVC-U. Este consumible contiene sustancias peligrosas clasificadas. En www.geberit.es se encuentran instrucciones y medidas para el manejo seguro de sustancias peligrosas.

Set codo de descarga 90° Geberit, 156 x 24 cm, desvío



click & scan

Aplicación

- Para la unión de cisternas vistas y altas Geberit con un inodoro cerámico

Volumen de suministro

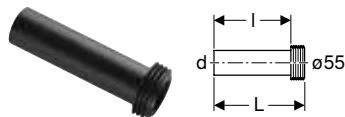
- Codo de descarga 90°
- 2 abrazaderas para tubo

Información técnica

Material	PVC
----------	-----

N.º de art.	Color / superficie	d, ø [mm]	arc [°]	A [cm]	X [cm]	X1 [cm]	K [cm]	UMV1 [ud.]	EUR/ud.
119.504.11.1	Blanco alpino	32	90	6,5	156	24	27	1	39,90

Extensión de codo de descarga Geberit con junta de manguito



[click & scan](#)

Aplicación

- Para la conexión en ø 55 mm

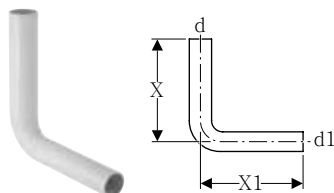
Volumen de suministro

- Junta de manguito de EPDM

N.º de art.	d, ø [mm]	Material	L [cm]	l [cm]	UMV1 [ud.]	EUR/ud.
152.434.16.1	45	PE	18,5	16	1	9,95

Cisterna profunda y semi-alta

Codo de descarga 90° Geberit semi-bajo



[click & scan](#)

Aplicación

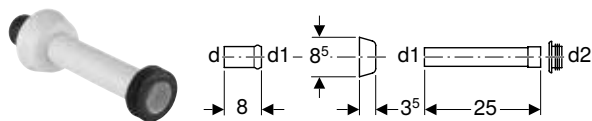
- Para la unión de cisternas vistas semi-altas con un inodoro cerámico

Información técnica

Material	ABS
----------	-----

N.º de art.	Color / superficie	d, ø [mm]	d1, ø [mm]	arc [°]	X [cm]	X1 [cm]	UMV1 [ud.]	EUR/ud.
118.003.11.1	Blanco alpino	50	44	90	23	23	10	10,50

Set extensión de codo de descarga Geberit con plafón



[click & scan](#)

Aplicación

- Para la unión de codos de descarga y inodoros

Volumen de suministro

- Manguito enchufable
- Plafón
- Tubo de descarga
- Junta de manguito de EPDM, ø 44/55 mm

Información técnica

Material	ASA
----------	-----

N.º de art.	Color / superficie	d, ø [mm]	d1, ø [mm]	d2, ø [mm]	arc [°]	UMV1 [ud.]	EUR/ud.
118.026.11.1	Blanco alpino	45	40	44	0	10	21,95
118.026.21.1	Cromado brillante	45	40	44	0	10	30,70

Accesorios complementarios

Juntas de manguito

Junta de manguito Geberit para conexión de tubo de descarga



[click & scan](#)

Aplicación

- Para el sellado entre el tubo de descarga y la cerámica sanitaria

N.º de art.	d, ø [mm]	D [cm]	L [cm]	UMV1 [ud.]	EUR/ud.
242.018.00.1	32	6	2,5	10	9,75

90

74

54









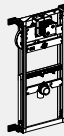


Urinarios

Urinarios, funcionamiento con agua, con brida de descarga	482
Vista general del material – urinarios Geberit, funcionamiento con agua, con brida de descarga	482
Vista general de accesorios – urinarios Geberit, funcionamiento con agua, con brida de descarga	483
Sin tapa	484
Urinarios, funcionamiento con agua, sin borde de descarga	486
Vista general del material – urinarios Geberit, funcionamiento con agua, sin borde de descarga	487
Vista general de accesorios – urinarios Geberit, funcionamiento con agua, sin borde de descarga	489
Para sistema de descarga de urinario empotrado o visto	490
Con sistema de descarga para urinarios integrado	497
Urinarios, funcionamiento con agua, con/para tapa de cisterna	501
Vista general de los accesorios – urinarios Geberit, funcionamiento con agua, con / para tapa	501
Vista general del material – urinarios Geberit, funcionamiento con agua, con / para tapa	502
Urinarios, funcionamiento sin agua	502
Vista general de accesorios – urinarios Geberit, funcionamiento sin agua.	502
Sin tapa	503
Separadores de urinarios	504
Separadores de urinario de plástico	504
Separadores de urinario de vidrio	505
Accesorios complementarios	506
Sifones y accesorios para sifones	506
Tubos de descarga, codos de descarga y adaptadores	506
Material de fijación	507

Urinarios, funcionamiento con agua, con brida de descarga









Vista general del material – urinarios Geberit, funcionamiento con agua, con brida de descarga

Geberit España, octubre 2024

		Sin tapa		
		Geberit Selnova		Geberit Smyle
Blanco, sin marca de referencia		500.343.01.1	500.344.01.1	500.254.01.1
				
Bastidores Geberit Duofix para urinarios				
111.616.00.1 Bastidor Geberit Duofix para urinario, 112–130 cm, universal			✓	✓
111.617.00.1 Bastidor Geberit Duofix para urinario, 98 cm, universal, para accionamiento superior			✓	✓
111.686.00.1 Bastidor Geberit Duofix para urinario, 112–130 cm, universal, para sistema de descarga visto		✓		
Bastidores Geberit Kombifix para urinarios				
457.611.00.1 Bastidor Geberit Kombifix para urinario, 109–127 cm, universal			✓	✓
457.686.00.1 Bastidor Geberit Kombifix para urinario, 109–127 cm, universal, para sistema de descarga visto		✓		
Soluciones convencionales				
116.001.00.1 Juego de instalación Geberit para sistema de descarga para urinarios, universal			✓	✓
✓ Compatible				

Vista general de accesorios – urinarios Geberit, funcionamiento con agua, con brida de descarga

Geberit España, noviembre 2024

Blanco, sin marca de referencia			Geberit Selnova	Geberit Selonva	Geberit Smyle
			500.343.01.1	500.344.01.1	500.254.01.1
					
			→ pág. 490	→ pág. 490	→ pág. 491
Sifones para urinarios					
152.950.11.1 Sifón para urinario Geberit, salida horizontal		→ pág. 619	✓	✓	✓
Material de fijación					
551075000 Material de fijación Geberit para urinario, Kerafix		→ pág. 513	✓	✓	✓ ¹⁾
Tubos de descarga					
152.489.16.1 Extensión de codo de descarga Geberit con junta de manguito		→ pág. 512		✓	✓
Sistemas de descarga para urinarios, montaje visto					
116.076.00.1 Sistema de descarga Geberit para urinarios, con accionamiento de descarga electrónico, servicio de red, visto, oculto		→ pág. 536		✓	✓
116.077.00.1 Sistema de descarga Geberit para urinarios, con accionamiento de descarga electrónico, servicio a batería, externo, oculto		→ pág. 537		✓	✓

✓ Compatible

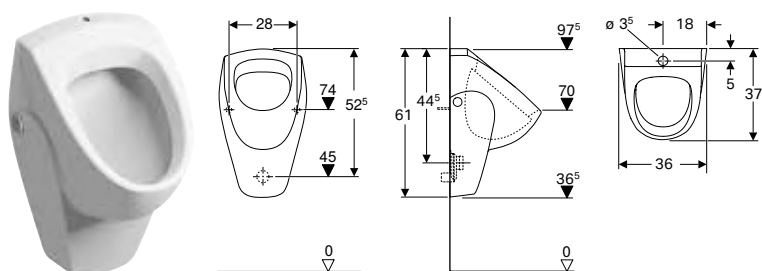
¹⁾ Incluido en el volumen de suministro

Urinaris

Urinaris, funcionamiento con agua, con brida de descarga
Sin tapa

Sin tapa

Urinario Geberit Selnova con alimentación desde arriba, desagüe hacia atrás y hacia abajo



click & scan

Aplicación

- Para funcionamiento con descarga automática con ahorro de agua
- Para sistemas de descarga de urinaris vistos

Información técnica

Descarga parcial, rango de ajuste	1 l
Material	Cerámica sanitaria

Propiedades

- Suspendido
- Con brida de descarga
- Sifón antiolores oculto
- Fijación oculta
- Cumple los requisitos de la norma EN 13407

Volumen de suministro

- Urinario cerámico

N.º de art.	Color / superficie	B [cm]	H [cm]	T [cm]	Desagüe	UMV1 [ud.]	EUR/ud.
500.343.01.1	Blanco	36	61	37	Hacia atrás o hacia abajo	1	238,05

Pedido adicional

- Material de fijación Geberit para urinario, Kerafix → pág. 513

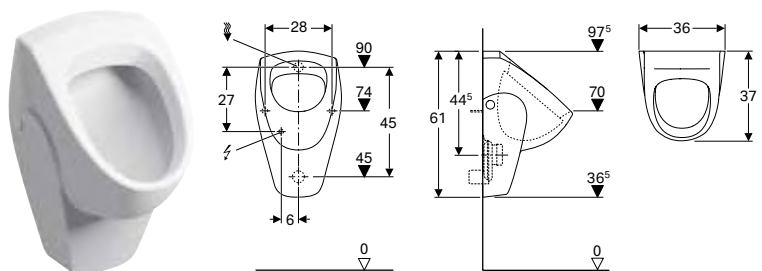
Accesorios complementarios

- Válvula de descarga para urinario Geberit, con accionamiento de descarga electrónico, servicio a batería, montaje visto → pág. 538
- Sifón para urinario Geberit, salida horizontal → pág. 619



- El sifón antiolores para urinario no se incluye en el volumen de suministro

Urinario Geberit Selnova con alimentación desde atrás, desagüe hacia atrás



click & scan

Aplicación

- Para funcionamiento con descarga automática con ahorro de agua
- Para el funcionamiento con accionamiento manual o automático de la descarga
- Para sistema de descarga de urinaris empotrado
- Para sistemas de descarga de urinaris empotrados, ocultos
- Para sistemas de descarga externos de urinaris, ocultos

Información técnica

Descarga parcial, rango de ajuste	1 l
Material	Cerámica sanitaria

Propiedades

- Suspendido
- Con brida de descarga
- Sifón antiolores oculto
- Fijación oculta
- Cumple los requisitos de la norma EN 13407

Volumen de suministro

- Urinario cerámico

N.º de art.	Color / superficie	B [cm]	H [cm]	T [cm]	Desagüe	UMV1 [ud.]	EUR/ud.
500.344.01.1	Blanco	36	61	37	Hacia atrás	1	209,95

Pedido adicional

- Material de fijación Geberit para urinario, Kerafix → pág. 513

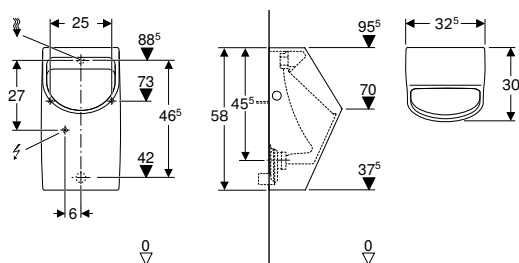
Accesorios complementarios

- Extensión de codo de descarga Geberit con junta de manguito → pág. 512
- Sifón para urinario Geberit, salida horizontal → pág. 619



- El sifón antiolores para urinario no se incluye en el volumen de suministro
- Conexión eléctrica necesaria para sistemas de descarga para urinarios con servicio de red

Urinario Geberit Smyle con alimentación desde atrás, desagüe hacia atrás



click & scan

Aplicación

- Para funcionamiento con descarga automática con ahorro de agua
- Para el funcionamiento con accionamiento manual o automático de la descarga
- Para sistema de descarga de urinarios empotrado
- Para sistemas de descarga de urinarios empotrados, ocultos
- Para sistemas de descarga externos de urinarios, ocultos

Propiedades

- Suspendido
- Con brida de descarga
- Sifón antiolores oculto
- Fijación oculta
- Cumple los requisitos de la norma EN 13407

Volumen de suministro

- Urinario cerámico
- Material de fijación para urinario

Información técnica

Descarga parcial, rango de ajuste	1 l
Material	Cerámica sanitaria

N.º de art.	Color / superficie	B [cm]	H [cm]	T [cm]	Desagüe	UMV1 [ud.]	EUR/ud.
500.254.01.1	Blanco	32,5	58	30	Hacia atrás	1	269,70

Accesorios complementarios

- Extensión de codo de descarga Geberit con junta de manguito → pág. 512
- Sifón para urinario Geberit, salida horizontal → pág. 619



- El sifón antiolores para urinario no se incluye en el volumen de suministro
- Conexión eléctrica necesaria para sistemas de descarga para urinarios con servicio de red





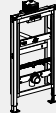


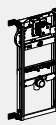




Urinarios

Urinarios, funcionamiento con agua, sin borde de descarga
Sin tapa

Urinarios, funcionamiento con agua, sin borde de descarga








Vista general del material – urinarios Geberit, funcionamiento con agua, sin borde de descarga

Geberit España, noviembre 2024

		Para sistema de descarga de urinario empotrado o visto			
		Selnova S	Selnova M	Selnova L	
Blanco		503.105.00.1	503.125.00.1	503.135.00.1	
					
Bastidores Geberit Duofix para urinarios					
111.616.00.1 Bastidor Geberit Duofix para urinario, 112–130 cm, universal		✓	✓	✓	
111.617.00.1 Bastidor Geberit Duofix para urinario, 98 cm, universal, para accionamiento superior		✓	✓	✓	
111.676.00.1 Bastidor Geberit Duofix para urinario, 112–130 cm, universal, para cabezal pulverizador		✓ ¹⁾	✓ ¹⁾	✓ ¹⁾	
111.686.00.1 Bastidor Geberit Duofix para urinario, 112–130 cm, universal, para sistema de descarga visto					
Bastidores Geberit Kombifix para urinarios					
457.611.00.1 Bastidor Geberit Kombifix para urinario, 109–127 cm, universal		✓	✓	✓	
457.606.00.1 Bastidor Geberit Kombifix para urinario, 109–127 cm, universal, para cabezal pulverizador		✓ ¹⁾	✓ ¹⁾	✓ ¹⁾	
457.686.00.1 Bastidor Geberit Kombifix para urinario, 109–127 cm, universal, para sistema de descarga visto					
Soluciones convencionales					
116.001.00.1 Juego de instalación Geberit para sistema de descarga para urinarios, universal		✓ ¹⁾	✓ ¹⁾	✓ ¹⁾	
116.005.00.1 Juego de instalación Geberit para urinarios Preda, Selva y Tamina, para sistema de descarga para urinarios		✓ ¹⁾	✓ ¹⁾	✓ ¹⁾	

✓ Compatible

¹⁾ Solo con accesorios complementarios n.º. de art. 116.120.00.1 - Juego de conexión Geberit para distribuidor de descarga para urinario













Para sistema de descarga de urinario empotrado o visto			Con control integrado				
	Narva	Preda	Selva	Servicio de red		Funcionamiento con generador	
	501.655.00.1	116.070.00.1	116.080.00.1	Preda	Selva	Preda	Selva
							
	✓	✓	✓				
				✓	✓	✓	✓
	✓	✓	✓				
				✓	✓	✓	✓
	✓	✓	✓				
	✓	✓	✓				

Urinarios

Urinarios, funcionamiento con agua, sin borde de descarga
Sin tapa








Vista general de accesorios – urinarios Geberit, funcionamiento con agua, sin borde de descarga

Geberit España, noviembre 2024

			Sin sistema de descarga para urinarios			
			Selnova S	Selnova M	Selnova L	
			503.105.00.1	503.125.00.1	503.135.00.1	
Blanco						
			→ pág. 496	→ pág. 498	→ pág. 499	
Sifones para urinarios						
152.950.11.1 Sifón para urinario Geberit, salida horizontal		→ pág. 619	✓	✓	✓	
Sifones y accesorios para sifones						
116.059.00.1 Tamiz de desagüe Geberit para adaptador de sifón d140		→ pág. 512			✓	
116.059.SN.1 Tamiz de desagüe Geberit para adaptador de sifón d140		→ pág. 512			✓	
116.119.00.1 Tamiz de desagüe Geberit para urinarios Renova y Selnova S / M			✓	✓		
Valvulería de desagüe						
Material de fijación						
551075000 Material de fijación Geberit para urinario, Kerafix		→ pág. 513	✓ ¹⁾	✓ ¹⁾	✓ ¹⁾	
Controles integrados						
Sistemas de descarga para urinarios, montaje visto						
116.076.00.1 Sistema de descarga Geberit para urinarios, con accionamiento de descarga electrónico, servicio de red, visto, oculto		→ pág. 536	✓	✓	✓	
116.077.00.1 Sistema de descarga Geberit para urinarios, con accionamiento de descarga electrónico, servicio a batería, externo, oculto		→ pág. 537	✓	✓	✓	
Conexiones						
116.120.00.1 Juego de conexión Geberit para distribuidor de descarga para urinario			✓	✓	✓	
152.489.16.1 Extensión de codo de descarga Geberit con junta de manguito		→ pág. 512	✓	✓	✓	

✓ Compatible

¹⁾ Includido en el volumen de suministro

Sin sistema de descarga para urinarios			Con control integrado				
			Servicio de red		Funcionamiento con generador		
Narva	Preda	Selva	Preda	Selva	Preda	Selva	
501.655.00.1	116.070.00.1	116.080.00.1	116.072.00.1	116.082.00.1	116.074.00.1	116.084.00.1	
							
→ pág. 500	→ pág. 501	→ pág. 502	→ pág. 503	→ pág. 504	→ pág. 505	→ pág. 506	
✓							
	✓ ¹⁾	✓ ¹⁾	✓ ¹⁾	✓ ¹⁾	✓ ¹⁾	✓ ¹⁾	
	✓	✓	✓	✓	✓	✓	
✓ ¹⁾							
✓							
✓							

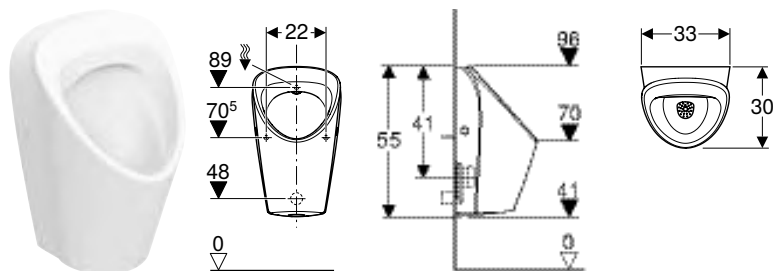
Urinarios

Urinarios, funcionamiento con agua, sin borde de descarga
Para sistema de descarga de urinario empotrado o visto

Para sistema de descarga de urinario empotrado o visto

Nuevo

Urinario Geberit Selnova S con alimentación desde atrás, desagüe hacia atrás y hacia abajo



click & scan

Aplicación

- Para funcionamiento con descarga automática con ahorro de agua
- Para el funcionamiento con accionamiento manual o automático de la descarga
- Para sistema de descarga de urinarios empotrado
- Para sistemas de descarga de urinarios empotrados, ocultos
- Para sistemas de descarga externos de urinarios, ocultos

Información técnica

Material	Cerámica sanitaria
----------	--------------------

Propiedades

- Sin borde de descarga
- Fácil mantenimiento y limpieza
- La descarga del urinario cerámico con 0,5 l por descarga se garantiza de acuerdo a la norma EN 13407
- El distribuidor de descarga puede sustituirse sin desmontar la cerámica
- Distribuidor de descarga oculto
- Sifón antiolores oculto
- Suspendido
- Fijación oculta

Volumen de suministro

- Urinario cerámico
- Material de fijación para urinario
- Tamiz de desagüe
- Distribuidor de descarga

N.º de art.	Color / superficie	B [cm]	H [cm]	T [cm]	Desagüe	UMV1 [ud.]	EUR/ud.
503.105.00.1	Blanco	33	55	30	Hacia atrás o hacia abajo	1	192,25

Disponible a partir de abril 2025

Combinable con

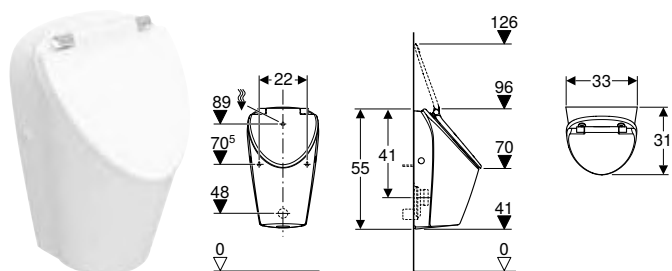
- Juego de conexión Geberit para distribuidor de descarga para urinario

Accesorios complementarios

- Juego de conexión Geberit para distribuidor de descarga para urinario
- Extensión de codo de descarga Geberit con junta de manguito → pág. 512
- Sifón para urinario Geberit, salida horizontal → pág. 619
- Separador de urinario Geberit → pág. 511

Nuevo

Urinario Geberit Selnova S con tapa de cisterna, con alimentación desde atrás, desagüe hacia atrás y hacia abajo



Aplicación

- Para funcionamiento con descarga automática con ahorro de agua
- Para el funcionamiento con accionamiento manual o automático de la descarga
- Para sistema de descarga de urinaros empotrado
- Para sistemas de descarga de urinaros empotrados, ocultos
- Para sistemas de descarga externos de urinaros, ocultos

Propiedades

- Sin borde de descarga
- Fácil mantenimiento y limpieza
- La descarga del urinario cerámico con 0,5 l por descarga se garantiza de acuerdo a la norma EN 13407
- El distribuidor de descarga puede sustituirse sin desmontar la cerámica
- Distribuidor de descarga oculto
- Sifón antiolores oculto
- Suspendido
- Fijación oculta
- Tapa de urinario con mecanismo SoftClosing

Información técnica

Material	Cerámica sanitaria
----------	--------------------

Volumen de suministro

- Urinario cerámico
- Tapa de urinario
- Material de fijación para urinario
- Tamiz de desagüe
- Distribuidor de descarga

N.º de art.	Color / superficie	B [cm]	H [cm]	T [cm]	Desagüe	UMV1 [ud.]	EUR/ud.
503.115.00.1	Blanco	33	55	31	Hacia atrás o hacia abajo	1	384,50

Disponible a partir de abril 2025

Combinable con

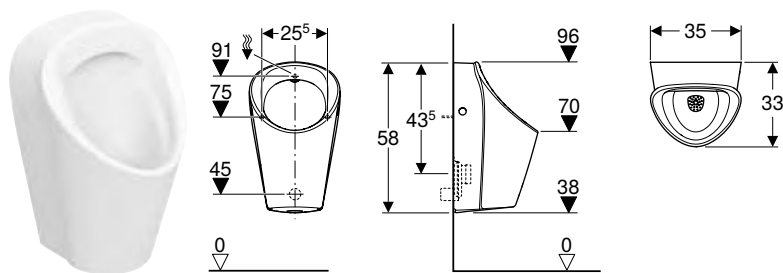
- Juego de conexión Geberit para distribuidor de descarga para urinario

Urinarios

Urinarios, funcionamiento con agua, sin borde de descarga
Para sistema de descarga de urinario empotrado o visto

Nuevo

Urinario Geberit Selnova M con alimentación desde atrás, desagüe hacia atrás y hacia abajo



click & scan

Aplicación

- Para funcionamiento con descarga automática con ahorro de agua
- Para el funcionamiento con accionamiento manual o automático de la descarga
- Para sistema de descarga de urinaros empotrado
- Para sistemas de descarga de urinaros empotrados, ocultos
- Para sistemas de descarga externos de urinaros, ocultos

Información técnica

Material	Cerámica sanitaria
----------	--------------------

Propiedades

- Sin borde de descarga
- Fácil mantenimiento y limpieza
- La descarga del urinario cerámico con 0,5 l por descarga se garantiza de acuerdo a la norma EN 13407
- El distribuidor de descarga puede sustituirse sin desmontar la cerámica
- Distribuidor de descarga oculto
- Sifón antiolores oculto
- Suspensión
- Fijación oculta

Volumen de suministro

- Urinario cerámico
- Material de fijación para urinario
- Tamiz de desagüe
- Distribuidor de descarga

N.º de art.	B [cm]	H [cm]	T [cm]	Desagüe	UMV1 [ud.]	EUR/ud.
503.125.00.1	35	58	33	Hacia atrás o hacia abajo	1	264,35

Disponible a partir de abril 2025

Combinable con

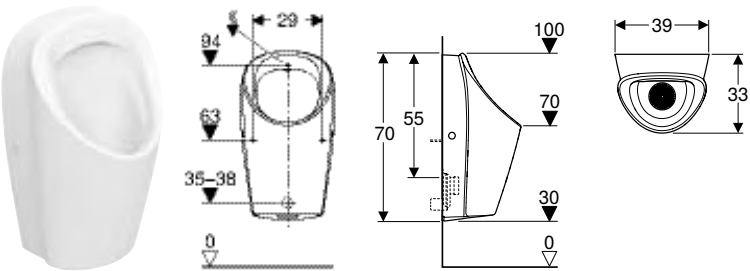
- Juego de conexión Geberit para distribuidor de descarga para urinario

Accesorios complementarios

- Juego de conexión Geberit para distribuidor de descarga para urinario
- Extensión de codo de descarga Geberit con junta de manguito → pág. 512
- Sifón para urinario Geberit, salida horizontal → pág. 619
- Separador de urinario Geberit → pág. 511

Nuevo

Urinario Geberit Selnova L con alimentación desde atrás, desagüe hacia atrás y hacia abajo



Aplicación

- Para funcionamiento con descarga automática con ahorro de agua
- Para el funcionamiento con accionamiento manual o automático de la descarga
- Para sistema de descarga de urinarios empotrados
- Para sistemas de descarga de urinarios empotrados, ocultos
- Para sistemas de descarga externos de urinarios, ocultos

Propiedades

- Sin borde de descarga
- Fácil mantenimiento y limpieza
- La descarga del urinario cerámico con 0,5 l por descarga se garantiza de acuerdo a la norma EN 13407
- El distribuidor de descarga puede sustituirse sin desmontar la cerámica
- Distribuidor de descarga oculto
- Sifón antiolores oculto
- Alternativer Betrieb mit Hybridsiphon
- Suspendido
- Fijación oculta

Información técnica

Material	Cerámica sanitaria
----------	--------------------

Volumen de suministro

- Urinario cerámico
- Material de fijación para urinario
- Tamiz de desagüe
- Desagüe
- Distribuidor de descarga

N.º de art.	Color / superficie	B [cm]	H [cm]	T [cm]	Desagüe	UMV1 [ud.]	EUR/ud.
503.135.00.1	Blanco	39	70	33	Hacia atrás o hacia abajo	1	456,60

Disponible a partir de abril 2025

Combinable con

- Juego de conexión Geberit para distribuidor de descarga para urinario

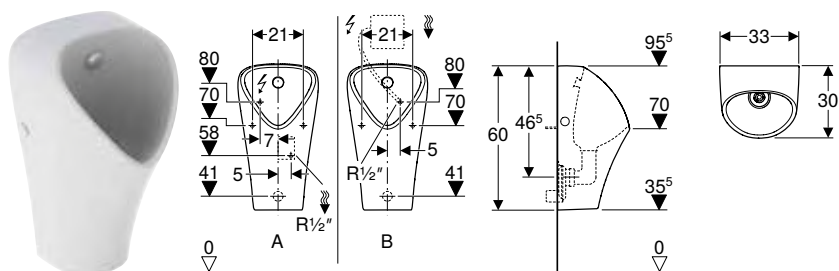
Accesorios complementarios

- Tamiz de desagüe Geberit para adaptador de sifón d140 → pág. 512
- Juego de conexión Geberit para distribuidor de descarga para urinario
- Extensión de codo de descarga Geberit con junta de manguito → pág. 512
- Sifón para urinario Geberit, salida horizontal → pág. 619
- Separador de urinario Geberit → pág. 511

Urinarios

Urinarios, funcionamiento con agua, sin borde de descarga
Para sistema de descarga de urinario empotrado o visto

Urinario Geberit Narva con alimentación desde atrás, desagüe hacia atrás y hacia abajo



click & scan

Aplicación

- Para funcionamiento con descarga automática con ahorro de agua
- Para el funcionamiento con accionamiento manual o automático de la descarga
- Para sistema de descarga de urinarios empotrado
- Para sistemas de descarga de urinarios empotrados, ocultos
- Para sistemas de descarga externos de urinarios, ocultos
- Para bastidores de montaje Geberit para urinario, para cabezal pulverizador

Información técnica

Descarga parcial, rango de ajuste	1 l
Material	Cerámica sanitaria

Propiedades

- Sin borde de descarga
- Suspendido
- Sifón antiolores oculto
- Fijación oculta
- Cumple los requisitos de la norma EN 13407
- Cabezal pulverizador con posibilidad de sustitución desde la parte delantera, sin necesidad de retirar el elemento cerámico
- Fácil mantenimiento y limpieza

Volumen de suministro

- Urinario cerámico
- Material de fijación para urinario
- Desagüe
- Tamiz de desagüe
- Cabezal pulverizador con latiguillo flexible para conexión R 1/2"
- Válvulas antirretorno
- Codo de suministro de 90° R 1/2"

N.º de art.	Color / superficie	B [cm]	H [cm]	T [cm]	Desagüe	UMV1 [ud.]	EUR/ud.
501.655.00.1	Blanco	33	60	30	Hacia atrás	1	381,95

Combinable con

- Bastidor Geberit Duofix para urinario, 112–130 cm, universal, para cabezal pulverizador → pág. 370
- Bastidor Geberit Kombifix para urinario, 109–127 cm, universal, para cabezal pulverizador → pág. 400
- Bastidor Geberit Duofix para urinario, 112–130 cm, universal, para sistema de descarga visto → pág. 372
- Bastidor Geberit Kombifix para urinario, 109–127 cm, universal, para sistema de descarga visto → pág. 401

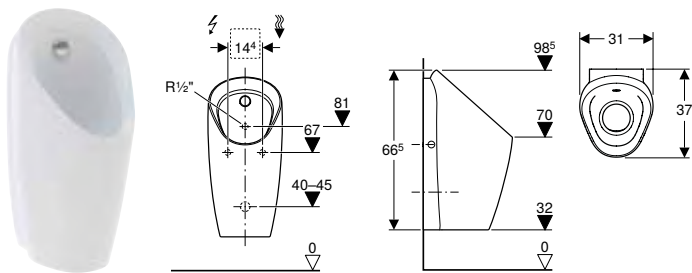
Accesorios complementarios

- Sistema de descarga Geberit para urinarios, con accionamiento de descarga electrónico, servicio a batería, externo, oculto → pág. 537
- Sistema de descarga Geberit para urinarios, con accionamiento de descarga electrónico, servicio de red, visto, oculto → pág. 536
- Sifón para urinario Geberit, salida horizontal → pág. 619
- Separador de urinario Geberit → pág. 511



- El sifón antiolores no se incluye en el volumen de suministro
- Conexión eléctrica necesaria para sistemas de descarga para urinarios con servicio de red

Urinario Geberit Preda para sistema de descarga empotrado



click & scan

Aplicación

- Para funcionamiento con descarga automática con ahorro de agua
- Para la conexión en sistemas de descarga de urinaros empotrados
- Para bastidores de montaje Geberit para urinario, para cabezal pulverizador
- Para juegos de instalación para sistemas de descarga para urinaros, para urinaros Preda y Selva

Información técnica

Descarga parcial, rango de ajuste	0,5 l
Material	Cerámica sanitaria

Propiedades

- Suspendido
- Sin borde de descarga
- Fácil mantenimiento y limpieza
- Cabezal pulverizador con posibilidad de sustitución desde la parte delantera, sin necesidad de retirar el elemento cerámico
- Sifón antiolores con posibilidad de sustitución desde arriba, sin necesidad de retirar el elemento cerámico
- Instalación de sifón sin herramientas y con altura ajustable
- Limpieza del sistema de evacuación sin retirar el elemento cerámico
- La descarga del urinario cerámico con 0,5 l por descarga se garantiza de acuerdo a la norma EN 13407
- Posibilidad de funcionamiento sin agua

Volumen de suministro

- Material de fijación
- Sifón para urinario con función de succión
- Tamiz de desagüe
- Desagüe
- Válvulas antirretorno
- Codo de suministro de 90° R 1/2"

N.º de art.	Color / superficie	B [cm]	H [cm]	T [cm]	UMV1 [ud.]	EUR/ud.
116.070.00.1	Blanco	31	66,5	37	1	583,85

Combinable con

- Bastidor Geberit Duofix para urinario, 112–130 cm, universal, para cabezal pulverizador → pág. 370
- Juego de instalación Geberit para urinaros Preda, Selva y Tamina, para sistema de descarga para urinaros → pág. 543
- Bastidor Geberit Kombifix para urinario, 109–127 cm, universal, para cabezal pulverizador → pág. 400

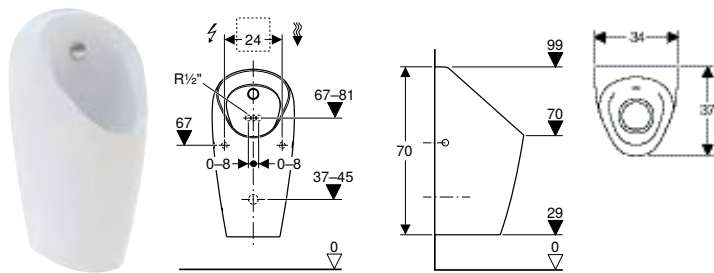
Accesorios complementarios

- Placa ciega Geberit de acero inoxidable para sistema de descarga para urinaros → pág. 544

Urinarios

Urinarios, funcionamiento con agua, sin borde de descarga
Para sistema de descarga de urinario empotrado o visto

Urinario Geberit Selva para sistema de descarga empotrado



click & scan

Aplicación

- Para funcionamiento con descarga automática con ahorro de agua
- Para la conexión en sistemas de descarga de urinaros empotrados
- Para bastidores de montaje Geberit para urinario, para cabezal pulverizador
- Para juegos de instalación para sistemas de descarga para urinaros, para urinaros Preda y Selva

Información técnica

Descarga parcial, rango de ajuste	0,5 l
Material	Cerámica sanitaria

Propiedades

- Suspendido
- Sin borde de descarga
- Fácil mantenimiento y limpieza
- Cabezal pulverizador con posibilidad de sustitución desde la parte delantera, sin necesidad de retirar el elemento cerámico
- Sifón antiolores con posibilidad de sustitución desde arriba, sin necesidad de retirar el elemento cerámico
- Instalación de sifón sin herramientas y con altura ajustable
- Limpieza del sistema de evacuación sin retirar el elemento cerámico
- La descarga del urinario cerámico con 0,5 l por descarga se garantiza de acuerdo a la norma EN 13407
- Posibilidad de funcionamiento sin agua

Volumen de suministro

- Material de fijación
- Sifón para urinario con función de succión
- Tamiz de desagüe
- Desagüe
- Válvulas antirretorno
- Codo de suministro de 90° R 1/2"

N.º de art.	Color / superficie	B [cm]	H [cm]	T [cm]	UMV1 [ud.]	EUR/ud.
116.080.00.1	Blanco	34	70	37	1	806,05

Combinable con

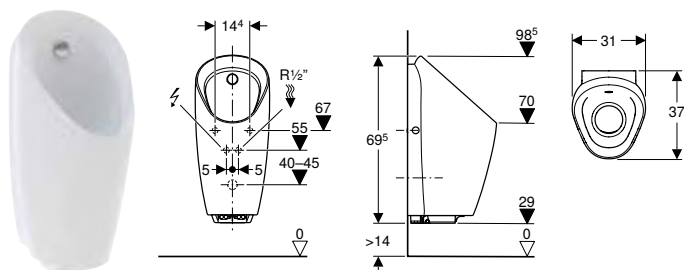
- Bastidor Geberit Duofix para urinario, 112–130 cm, universal, para cabezal pulverizador → pág. 370
- Juego de instalación Geberit para urinaros Preda, Selva y Tamina, para sistema de descarga para urinaros → pág. 543
- Bastidor Geberit Kombifix para urinario, 109–127 cm, universal, para cabezal pulverizador → pág. 400

Accesorios complementarios

- Placa ciega Geberit de acero inoxidable para sistema de descarga para urinaros → pág. 544

Con sistema de descarga para urinarios integrado

Urinario Geberit Preda con sistema de descarga integrado, a red



click & scan

Aplicación

- Para funcionamiento con descarga automática con ahorro de agua
- Para bastidores de montaje Geberit para urinario, con o para sistema de descarga integrado

Información técnica

Grado de protección	IP45
Tensión nominal	110–240 V CA
Frecuencia de red	50–60 Hz
Tensión de funcionamiento	4,5 V CC
Consumo de potencia en espera máx.	0,1 W
Presión dinámica	1–8 bar
Presión de prueba de agua máx.	16 bar
Temperatura del agua máx.	30 °C
Descarga parcial, rango de ajuste	0,5 l
Caudal a 1 bar con limitador de flujo	0,18 l/s
Presión mínima de flujo	1 bar
Descarga periódica, rango de ajuste	1–168 h
Descarga periódica ajustada de fábrica	24 h
Tiempo de descarga intermitente, rango de ajuste	3–180 s
Tiempo de descarga intermitente, ajuste de fábrica	5 s
Duración de retención, rango de ajuste	3–15 s
Tiempo de presencia, ajuste de fábrica	7 s
Tiempo de descarga, rango de ajuste	1–15 s
Ajuste de fábrica del tiempo de descarga	7 s
Material	Cerámica sanitaria

Volumen de suministro

- Sistema de descarga de urinarios con fuente de alimentación y electroválvula
- Material de fijación
- Sifón para urinario con función de succión
- Tamiz de desagüe
- Desagüe
- Entrada
- Reductor de presión

Propiedades

- Detector de usuario por infrarrojos con detección de las piernas
- Sin borde de descarga
- Suspendido
- Fácil mantenimiento y limpieza
- Sistema de descarga de urinarios con posibilidad de sustitución desde la parte delantera, sin necesidad de retirar el elemento cerámico
- Cabezal pulverizador con posibilidad de sustitución desde la parte delantera, sin necesidad de retirar el elemento cerámico
- Sifón antiolores con posibilidad de sustitución desde arriba, sin necesidad de retirar el elemento cerámico
- Limpieza de sifón sin herramientas y con altura ajustable
- Limpieza del sistema de evacuación sin retirar el elemento cerámico
- Modo híbrido de ahorro de agua ajustable
- Tiempo de descarga ajustable
- Ajuste manual del tiempo de descarga
- Descarga periódica ajustable
- Ajuste dinámico del tiempo de descarga
- Predescarga ajustable
- Alimentación eléctrica mediante conexión a red
- Conexión a red con cable de protección extensible de tres conductores
- Listo para el funcionamiento después de la conexión a red
- Fuente de alimentación con indicador LED
- Control de fallos de alimentación
- Función de cierre de válvula en caso de fallo de alimentación
- Las funciones pueden ajustarse y consultarse con el mando a distancia Geberit Service-Handy
- Ajustes y manejo con dispositivo móvil mediante interfaz Bluetooth® integrada
- Compatible con la aplicación Control App de Geberit
- Puede conectarse por cable con Geberit Gateway mediante un convertidor GEBUS
- Puede conectarse sin cable con Geberit Gateway mediante Bluetooth®
- Compatible con Geberit Connect
- Accionamiento de la descarga desactivable
- Posibilidad de reducir el volumen de descarga mediante el tiempo de descarga hasta 0,5 l por cada descarga
- La descarga del urinario cerámico con 0,5 l por descarga se garantiza de acuerdo a la norma EN 13407
- Clase de grifería II según DIN 4109

N.º de art.	Color / superficie	B [cm]	H [cm]	T [cm]	Consumo de potencia [W]	Suministro	Desagüe	Marca objetivo	UMV1 [ud.]	EUR/ud.
116.072.00.1	Blanco	31	69,5	37	≤ 0,5	Detrás	Hacia atrás	No	1	1611,85

Combinable con

- Bastidor Geberit Duofix para urinario, 112–130 cm, universal, para sistema de descarga visto → pág. 372
- Bastidor Geberit Kombifix para urinario, 109–127 cm, universal, para sistema de descarga visto → pág. 401

Accesorios complementarios

- Tamiz de desagüe Geberit para adaptador de sifón d140 → pág. 512
- Mando a distancia Geberit Service-Handy → pág. 545
- Mando a distancia Geberit Clean-Handy → pág. 545

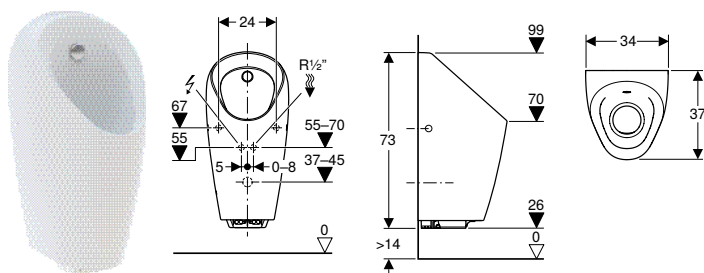


- También disponible con funcionamiento mediante batería; "Urinario Geberit Preda con sistema de descarga integrado, a batería (n.º de art. 116.073.00.1), consultar
- Para montar y desmontar el sistema de descarga de urinarios sin retirar el elemento cerámico, la altura del borde inferior al suelo acabado debe ser como mínimo 55 cm

Urinarios

Urinarios, funcionamiento con agua, sin borde de descarga
Con sistema de descarga para urinarios integrado

Urinario Geberit Selva con sistema de descarga integrado, a red



click & scan

Aplicación

- Para funcionamiento con descarga automática con ahorro de agua
- Para bastidores de montaje Geberit para urinario, con o para sistema de descarga integrado

Información técnica

Grado de protección	IP45
Tensión nominal	110–240 V CA
Frecuencia de red	50–60 Hz
Tensión de funcionamiento	4,5 V CC
Consumo de potencia en espera máx.	0,1 W
Presión dinámica	1–8 bar
Presión de prueba de agua máx.	16 bar
Temperatura del agua máx.	30 °C
Descarga parcial, rango de ajuste	0,5 l
Caudal a 1 bar con limitador de flujo	0,18 l/s
Presión mínima de flujo	1 bar
Descarga periódica, rango de ajuste	1–168 h
Descarga periódica ajustada de fábrica	24 h
Tiempo de descarga intermitente, rango de ajuste	3–180 s
Tiempo de descarga intermitente, ajuste de fábrica	5 s
Duración de retención, rango de ajuste	3–15 s
Tiempo de presencia, ajuste de fábrica	7 s
Tiempo de descarga, rango de ajuste	1–15 s
Ajuste de fábrica del tiempo de descarga	7 s
Material	Cerámica sanitaria

Volumen de suministro

- Sistema de descarga de urinarios con fuente de alimentación y electroválvula
- Material de fijación
- Sifón para urinario con función de succión
- Tamiz de desagüe
- Desagüe
- Entrada
- Reductor de presión

Propiedades

- Detector de usuario por infrarrojos con detección de las piernas
- Sin borde de descarga
- Suspendido
- Fácil mantenimiento y limpieza
- Sistema de descarga de urinarios con posibilidad de sustitución desde la parte delantera, sin necesidad de retirar el elemento cerámico
- Cabezal pulverizador con posibilidad de sustitución desde la parte delantera, sin necesidad de retirar el elemento cerámico
- Sifón antiolores con posibilidad de sustitución desde arriba, sin necesidad de retirar el elemento cerámico
- Instalación de sifón sin herramientas y con altura ajustable
- Limpieza del sistema de evacuación sin retirar el elemento cerámico
- Modo híbrido de ahorro de agua ajustable
- Tiempo de descarga ajustable
- Ajuste manual del tiempo de descarga
- Descarga periódica ajustable
- Ajuste dinámico del tiempo de descarga
- Predescarga ajustable
- Alimentación eléctrica mediante conexión a red
- Conexión a red con cable de protección extensible de tres conductores
- Listo para el funcionamiento después de la conexión a red
- Fuente de alimentación con indicador LED
- Control de fallos de alimentación
- Función de cierre de válvula en caso de fallo de alimentación
- Las funciones pueden ajustarse y consultarse con el mando a distancia Geberit Service-Handy
- Ajustes y manejo con dispositivo móvil mediante interfaz Bluetooth® integrada
- Compatible con la aplicación Control App de Geberit
- Puede conectarse por cable con Geberit Gateway mediante un convertidor GEBUS
- Puede conectarse sin cable con Geberit Gateway mediante Bluetooth®
- Compatible con Geberit Connect
- Accionamiento de la descarga desactivable
- Posibilidad de reducir el volumen de descarga mediante el tiempo de descarga hasta 0,5 l por cada descarga
- La descarga del urinario cerámico con 0,5 l por descarga se garantiza de acuerdo a la norma EN 13407
- Clase de grifería II según DIN 4109

N.º de art.	Color / superficie	B [cm]	H [cm]	T [cm]	Consumo de potencia [W]	Suministro	Desagüe	Marca objetivo	UMV1 [ud.]	EUR/ud.
116.082.00.1	Blanco	34	73	37	≤ 0,5	Detrás	Hacia atrás	No	1	1779,75

Combinable con

- Bastidor Geberit Duofix para urinario, 112–130 cm, universal, para sistema de descarga visto → pág. 372
- Bastidor Geberit Kombifix para urinario, 109–127 cm, universal, para sistema de descarga visto → pág. 401

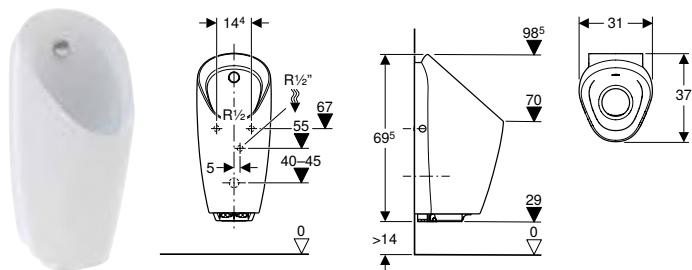
Accesorios complementarios

- Tamiz de desagüe Geberit para adaptador de sifón d140 → pág. 512
- Mando a distancia Geberit Service-Handy → pág. 545
- Mando a distancia Geberit Clean-Handy → pág. 545



- También disponible con funcionamiento mediante batería; "Urinario Geberit Selva con sistema de descarga integrado, a batería" (n.º de art. 116.083.00.1), consultar
- Para montar y desmontar el sistema de descarga de urinarios sin retirar el elemento cerámico, la altura del borde inferior al suelo acabado debe ser como mínimo 58 cm

Urinario Geberit Preda con sistema de descarga integrado, servicio a generador



Aplicación

- Para funcionamiento con descarga automática con ahorro de agua
- Para bastidores de montaje Geberit para urinario, con o para sistema de descarga integrado

Información técnica

Grado de protección	IP45
Tensión de funcionamiento	6,6 V CC
Consumo de potencia en espera máx.	0,1 W
Presión dinámica	1–8 bar
Presión de prueba de agua máx.	16 bar
Temperatura del agua máx.	30 °C
Descarga parcial, rango de ajuste	0,5 l
Caudal a 1 bar con limitador de flujo	0,18 l/s
Presión mínima de flujo	1 bar
Descarga periódica, rango de ajuste	1–168 h
Descarga periódica ajustada de fábrica	24 h
Tiempo de descarga intermitente, rango de ajuste	3–180 s
Tiempo de descarga intermitente, ajuste de fábrica	5 s
Duración de retención, rango de ajuste	3–15 s
Tiempo de presencia, ajuste de fábrica	7 s
Tiempo de descarga, rango de ajuste	1–15 s
Ajuste de fábrica del tiempo de descarga	7 s
Material	Cerámica sanitaria

Volumen de suministro

- Sistema de descarga de urinaros con generador y electroválvula
- Batería
- Material de fijación
- Sifón para urinario con función de succión
- Tamiz de desagüe
- Desagüe
- Entrada
- Reductor de presión

Propiedades

- Detector de usuario por infrarrojos con detección de las piernas
- Sin borde de descarga
- Suspendido
- Fácil mantenimiento y limpieza
- Sistema de descarga de urinaros con posibilidad de sustitución desde la parte delantera, sin necesidad de retirar el elemento cerámico
- Cabezal pulverizador con posibilidad de sustitución desde la parte delantera, sin necesidad de retirar el elemento cerámico
- Sifón antiolores con posibilidad de sustitución desde arriba, sin necesidad de retirar el elemento cerámico
- Instalación de sifón sin herramientas y con altura ajustable
- Limpieza del sistema de evacuación sin retirar el elemento cerámico
- Modo híbrido de ahorro de agua ajustable
- Tiempo de descarga ajustable
- Ajuste manual del tiempo de descarga
- Descarga periódica ajustable
- Ajuste dinámico del tiempo de descarga
- Predescarga ajustable
- Alimentación eléctrica mediante generador y batería
- Alimentación eléctrica autosuficiente
- Disponibilidad de descarga de larga duración mediante alimentación autónoma a partir de 30 descargas diarias de aproximadamente 7 segundos cada una
- Aviso de nivel bajo de batería
- Las funciones pueden ajustarse y consultarse con el mando a distancia Geberit Service-Handy
- Ajustes y manejo con dispositivo móvil mediante interfaz Bluetooth® integrada
- Compatible con la aplicación Control App de Geberit
- Puede conectarse sin cable con Geberit Gateway mediante Bluetooth®
- Compatible con Geberit Connect
- Accionamiento de la descarga desactivable
- Posibilidad de reducir el volumen de descarga mediante el tiempo de descarga hasta 0,5 l por cada descarga
- La descarga del urinario cerámico con 0,5 l por descarga se garantiza de acuerdo a la norma EN 13407
- Clase de grifería II según DIN 4109

N.º de art.	Color / superficie	B [cm]	H [cm]	T [cm]	Consumo de potencia [W]	Suministro	Desagüe	Marca objetivo	UMV1 [ud.]	EUR/ud.
116.074.00.1	Blanco	31	69,5	37	≤ 0,5	Detrás	Hacia atrás	No	1	1947,50

Combinable con

- Bastidor Geberit Duofix para urinario, 112–130 cm, universal, para sistema de descarga visto → pág. 372
- Bastidor Geberit Kombifix para urinario, 109–127 cm, universal, para sistema de descarga visto → pág. 401

Accesorios complementarios

- Tamiz de desagüe Geberit para adaptador de sifón d140 → pág. 512
- Mando a distancia Geberit Service-Handy → pág. 545
- Mando a distancia Geberit Clean-Handy → pág. 545

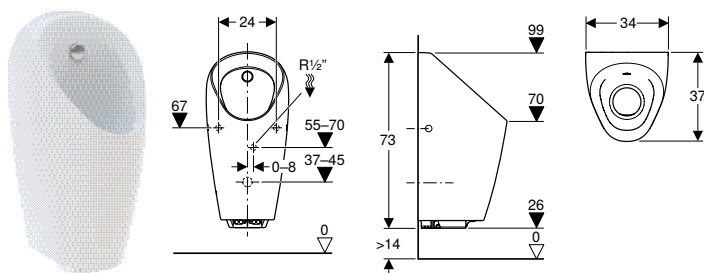


- También disponible con funcionamiento mediante batería; "Urinario Geberit Preda con sistema de descarga integrado, a batería (n.º de art. 116.073.00.1), consultar
- Para montar y desmontar el sistema de descarga de urinaros sin retirar el elemento cerámico, la altura del borde inferior al suelo acabado debe ser como mínimo 55 cm

Urinarios

Urinarios, funcionamiento con agua, sin borde de descarga
Con sistema de descarga para urinarios integrado

Urinario Geberit Selva con sistema de descarga integrado, servicio a generador



click & scan

Aplicación

- Para funcionamiento con descarga automática con ahorro de agua
- Para bastidores de montaje Geberit para urinario, con o para sistema de descarga integrado

Información técnica

Grado de protección	IP45
Tensión de funcionamiento	6,6 V CC
Consumo de potencia en espera máx.	0,1 W
Presión dinámica	1–8 bar
Presión de prueba de agua máx.	16 bar
Temperatura del agua máx.	30 °C
Descarga parcial, rango de ajuste	0,5 l
Caudal a 1 bar con limitador de flujo	0,18 l/s
Presión mínima de flujo	1 bar
Descarga periódica, rango de ajuste	1–168 h
Descarga periódica ajustada de fábrica	24 h
Tiempo de descarga intermitente, rango de ajuste	3–180 s
Tiempo de descarga intermitente, ajuste de fábrica	5 s
Duración de retención, rango de ajuste	3–15 s
Tiempo de presencia, ajuste de fábrica	7 s
Tiempo de descarga, rango de ajuste	1–15 s
Ajuste de fábrica del tiempo de descarga	7 s
Material	Cerámica sanitaria

Volumen de suministro

- Sistema de descarga de urinarios con generador y electroválvula
- Batería
- Material de fijación
- Sifón para urinario con función de succión
- Tamiz de desagüe
- Desagüe
- Entrada
- Reductor de presión

Propiedades

- Detector de usuario por infrarrojos con detección de las piernas
- Sin borde de descarga
- Suspendido
- Fácil mantenimiento y limpieza
- Sistema de descarga de urinarios con posibilidad de sustitución desde la parte delantera, sin necesidad de retirar el elemento cerámico
- Cabezal pulverizador con posibilidad de sustitución desde la parte delantera, sin necesidad de retirar el elemento cerámico
- Sifón antiolores con posibilidad de sustitución desde arriba, sin necesidad de retirar el elemento cerámico
- Instalación de sifón sin herramientas y con altura ajustable
- Limpieza del sistema de evacuación sin retirar el elemento cerámico
- Modo híbrido de ahorro de agua ajustable
- Tiempo de descarga ajustable
- Ajuste manual del tiempo de descarga
- Descarga periódica ajustable
- Ajuste dinámico del tiempo de descarga
- Predescarga ajustable
- Alimentación eléctrica mediante generador y batería
- Alimentación eléctrica autosuficiente
- Disponibilidad de descarga de larga duración mediante alimentación autónoma a partir de 30 descargas diarias de aproximadamente 7 segundos cada una
- Aviso de nivel bajo de batería
- Las funciones pueden ajustarse y consultarse con el mando a distancia Geberit Service-Handy
- Ajustes y manejo con dispositivo móvil mediante interfaz Bluetooth® integrada
- Compatible con la aplicación Control App de Geberit
- Puede conectarse sin cable con Geberit Gateway mediante Bluetooth®
- Compatible con Geberit Connect
- Accionamiento de la descarga desactivable
- Posibilidad de reducir el volumen de descarga mediante el tiempo de descarga hasta 0,5 l por cada descarga
- La descarga del urinario cerámico con 0,5 l por descarga se garantiza de acuerdo a la norma EN 13407
- Clase de grifería II según DIN 4109

N.º de art.	Color / superficie	B [cm]	H [cm]	T [cm]	Consumo de potencia [W]	Suministro	Desagüe	Marca objetivo	UMV1 [ud.]	EUR/ud.
116.084.00.1	Blanco	34	73	37	≤ 0,5	Detrás	Hacia atrás	No	1	2115,50

Combinable con

- Bastidor Geberit Duofix para urinario, 112–130 cm, universal, para sistema de descarga visto → pág. 372
- Bastidor Geberit Kombifix para urinario, 109–127 cm, universal, para sistema de descarga visto → pág. 401

Accesorios complementarios

- Tamiz de desagüe Geberit para adaptador de sifón d140 → pág. 512
- Mando a distancia Geberit Service-Handy → pág. 545
- Mando a distancia Geberit Clean-Handy → pág. 545



- También disponible con funcionamiento mediante batería; "Urinario Geberit Selva con sistema de descarga integrado, a batería" (n.º de art. 116.083.00.1), consultar
- Para montar y desmontar el sistema de descarga de urinaros sin retirar el elemento cerámico, la altura del borde inferior al suelo acabado debe ser como mínimo 58 cm

Urinarios, funcionamiento con agua, con/para tapa de cisterna

Vista general de los accesorios – urinarios Geberit, funcionamiento con agua, con / para tapa

Geberit España, noviembre 2024

			Con/para tapa
			Selnova S
Blanco, sin marca de referencia			503.115.00.1
			
			→ pág. 497
Tapas de urinario			
Sifones para urinarios			
152.950.11.1 Sifón para urinario Geberit, salida horizontal		→ pág. 619	✓
Sifones y accesorios para sifones			
116.119.00.1 Tamiz de desagüe Geberit para urinarios Renova y Selnova S / M			✓ ¹⁾
Material de fijación			
551075000 Material de fijación Geberit para urinario, Kerafix		→ pág. 513	✓ ¹⁾
Tubos de descarga			
152.489.16.1 Extensión de codo de descarga Geberit con junta de manguito		→ pág. 512	✓
116.120.00.1 Juego de conexión Geberit para distribuidor de descarga para urinario			✓
Sistemas de descarga para urinarios, montaje visto			
116.076.00.1 Sistema de descarga Geberit para urinarios, con accionamiento de descarga electrónico, servicio de red, visto, oculto		→ pág. 536	✓
116.077.00.1 Sistema de descarga Geberit para urinarios, con accionamiento de descarga electrónico, servicio a batería, externo, oculto		→ pág. 537	✓

✓ Compatible


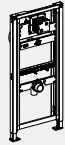
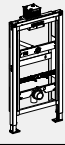


¹⁾ Incluido en el volumen de suministro

Urinarios

Urinarios, funcionamiento sin agua
Con sistema de descarga para urinarios integrado

Vista general del material – urinarios Geberit, funcionamiento con agua, con / para tapa







Geberit España, noviembre 2024

		Con/para tapa
		Selova S
Blanco, sin marca de referencia		503.115.00.1
		
Bastidores Geberit Duofix para urinarios		
111.616.00.1 Bastidor Geberit Duofix para urinario, 112–130 cm, universal		✓
111.617.00.1 Bastidor Geberit Duofix para urinario, 98 cm, universal, para accionamiento superior		✓
Bastidores Geberit Kombifix para urinarios		
457.611.00.1 Bastidor Geberit Kombifix para urinario, 109–127 cm, universal		✓
Soluciones convencionales		
116.001.00.1 Juego de instalación Geberit para sistema de descarga para urinarios, universal		✓
✓ Compatible		

Urinarios, funcionamiento sin agua

Vista general de accesorios – urinarios Geberit, funcionamiento sin agua

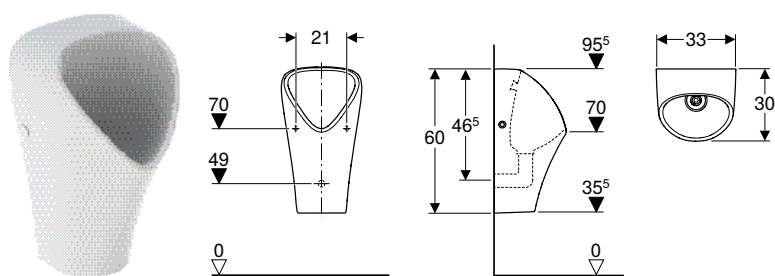
Geberit España, noviembre 2024

		Funcionamiento sin agua		
Blanco		Preda	Selva	Narva
		116.071.00.1	116.081.00.1	501.657.00.8
				
		→ pág. 509	→ pág. 510	→ pág. 509
Sifones para urinarios				
Trap accessories				
116.059.00.1 Tamiz de desagüe Geberit para adaptador de sifón d140		→ pág. 512	✓ ¹⁾	✓ ¹⁾
116.059.SN.1 Tamiz de desagüe Geberit para adaptador de sifón d140		→ pág. 512	✓	✓
Material de fijación				
551075000 Material de fijación Geberit para urinario, Kerafix		→ pág. 513		✓ ¹⁾
✓ Compatible				

¹⁾ Incluido en el volumen de suministro

Sin tapa

Urinario Geberit Narva sin agua, desagüe hacia atrás y hacia abajo



click & scan

Aplicación

- Para funcionamiento sin agua

Información técnica

Material	Cerámica sanitaria
----------	--------------------

Propiedades

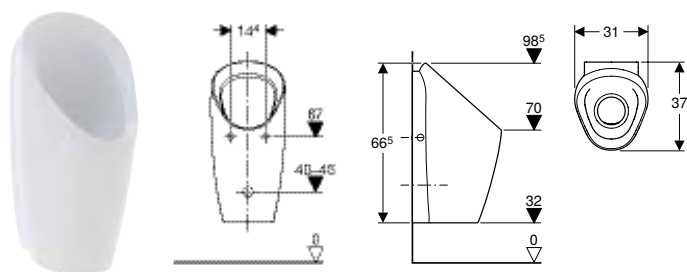
- Suspendido
- Sin borde de descarga
- Fijación oculta
- Fácil mantenimiento y limpieza
- Sifón antiolores con posibilidad de sustitución desde arriba, sin necesidad de retirar el elemento cerámico

Volumen de suministro

- Urinario cerámico
- Desagüe
- Llave de montaje para desagüe
- Tamiz de desagüe
- Sifón híbrido
- Material de fijación

N.º de art.	Color / superficie	B [cm]	H [cm]	T [cm]	Desagüe	UMV1 [ud.]	EUR/ud.
501.657.00.8	Blanco / KeraTect	33	60	30	Hacia atrás	1	440,65

Urinario Geberit Preda sin agua



click & scan

Aplicación

- Para funcionamiento sin agua
- Para elementos de montaje Geberit para urinarios sin agua

Información técnica

Material	Cerámica sanitaria
----------	--------------------

Propiedades

- Suspendido
- Sin borde de descarga
- Fácil mantenimiento y limpieza
- Sifón antiolores con posibilidad de sustitución desde arriba, sin necesidad de retirar el elemento cerámico
- Instalación de sifón sin herramientas y con altura ajustable
- Limpieza del sistema de evacuación sin retirar el elemento cerámico

Volumen de suministro

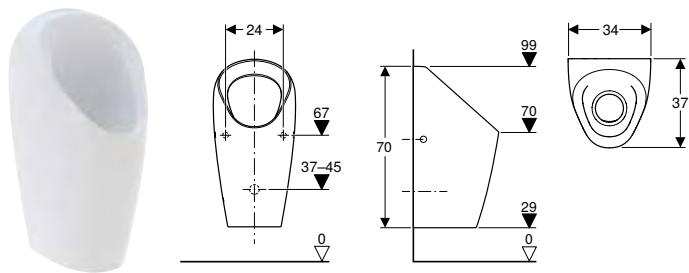
- Material de fijación
- Sifón híbrido
- Tamiz de desagüe
- Desagüe

N.º de art.	Color / superficie	B [cm]	H [cm]	T [cm]	Desagüe	UMV1 [ud.]	EUR/ud.
116.071.00.1	Blanco	31	66,5	37	Hacia atrás	1	551,35

Urinarios

Separadores de urinarios
Separadores de urinario de plástico

Urinario Geberit Selva sin agua



click & scan

Aplicación

- Para funcionamiento sin agua
- Para elementos de montaje Geberit para urinarios sin agua

Información técnica

Material	Cerámica sanitaria
----------	--------------------

Propiedades

- Suspendido
- Sin borde de descarga
- Fácil mantenimiento y limpieza
- Sifón antiolores con posibilidad de sustitución desde arriba, sin necesidad de retirar el elemento cerámico
- Instalación de sifón sin herramientas y con altura ajustable
- Limpieza del sistema de evacuación sin retirar el elemento cerámico

Volumen de suministro

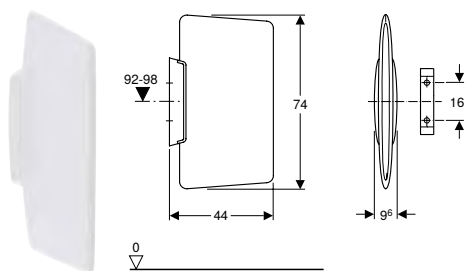
- Material de fijación
- Sifón híbrido
- Tamiz de desagüe
- Desagüe

N.º de art.	Color / superficie	B [cm]	H [cm]	T [cm]	Desagüe	UMV1 [ud.]	EUR/ud.
116.081.00.1	Blanco	34	70	37	Hacia atrás	1	772,45

Separadores de urinarios

Separadores de urinario de plástico

Separador de urinario Geberit Basic



click & scan

Aplicación

- Para el montaje en paredes de obra o paredes ligeras

Información técnica

Material	Plástico
----------	----------

Propiedades

- Fijación oculta

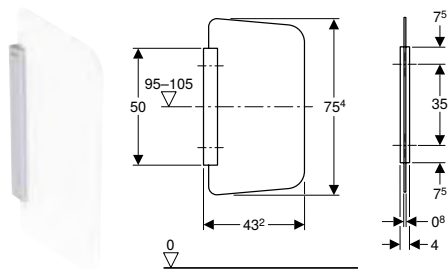
Volumen de suministro

- Perno distanciador
- Material de fijación
- Soporte mural

N.º de art.	Color / superficie	B [cm]	H [cm]	UMV1 [ud.]	EUR/ud.
115.201.11.1	Blanco alpino	44	74	1	342,70

Separadores de urinario de vidrio

Separador de urinario Geberit



click & scan

Aplicación

- Para el montaje en paredes de obra o paredes ligeras

Información técnica

Material	ESG (vidrio templado)
----------	-----------------------

Propiedades

- Separador de urinario de vidrio, satinada por ambos lados
- Soporte resistente a la corrosión
- Superficie del soporte cepillada y anodizada
- Instalación oculta

Volumen de suministro

- Tapa
- Soporte mural
- Material de fijación


N.º de art.	Color / superficie	L [cm]	B [cm]	H [cm]	UMV1 [ud.]	EUR/ud.
115.205.CD.1	N Soporte: negro/mate Vidrio: antracita/satinado	43,2	4	75,4	1	665,60
115.205.TD.1	N Soporte: negro/mate Vidrio: blanco/satinado	43,2	4	75,4	1	665,60
115.211.CD.1	Soporte: Aluminio cepillado Vidrio: antracita/satinado	43,2	4	75,4	1	733,15
115.211.TD.1	Soporte: Aluminio cepillado Vidrio: blanco/satinado	43,2	4	75,4	1	733,15
115.211.TF.1	Soporte: Aluminio cepillado Vidrio: umbra/satinado	43,2	4	75,4	1	733,15

N: Nuevo, disponible a partir de enero 2025

Accesorios complementarios

Sifones y accesorios para sifones

Tamiz de desagüe Geberit para adaptador de sifón d140



click & scan

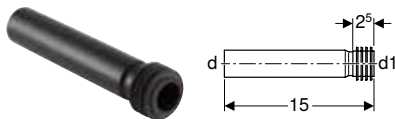
Aplicación

- Para la protección de sifones híbridos Geberit ante la suciedad
- Para la protección de sifones para urinarios Geberit con función de aspiración ante la suciedad
- Para urinarios Preda
- Para urinarios Selva

N.º de art.	Color / superficie	UMV1 [ud.]	EUR/ud.
116.059.00.1	Blanco	1	27,25
116.059.SN.1	Cepillado	1	81,35

Tubos de descarga, codos de descarga y adaptadores

Extensión de codo de descarga Geberit con junta de manguito



click & scan

Aplicación

- Para la conexión de urinarios

Volumen de suministro

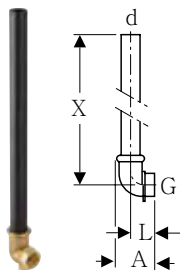
- Junta de manguito de EPDM

Información técnica

Material	PE-HD
----------	-------

N.º de art.	d, ø [mm]	d1, ø [mm]	UMV1 [ud.]	EUR/ud.
152.489.16.1	32	35	1	13,00

Tubo de descarga para empotrar Geberit



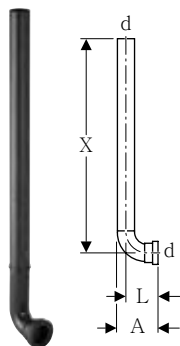
click & scan

Información técnica

Material	Polietileno / bronce industrial					
----------	---------------------------------	--	--	--	--	--

N.º de art.	d, ø [mm]	G ["]	arc [°]	A [cm]	L [cm]	X [cm]	UMV1 [ud.]	EUR/ud.
119.703.16.1	32	1	90	6,5	4	44	1	52,10

Tubo de descarga para empotrar Geberit



click & scan

Aplicación

- Para urinarios con tubo de entrada con junta de manguito, encajados
- Para la conexión de juegos de instalación para sistemas de descarga de urinarios Geberit

Volumen de suministro

- Tapón de protección

Información técnica

Material	PE-HD
----------	-------

N.º de art.	d, ø [mm]	arc [°]	A [cm]	L [cm]	X [cm]	UMV1 [ud.]	EUR/ud.
119.704.16.1	32	90	7,5	6	52	1	35,35

Combinable con

- Juego de instalación Geberit para sistema de descarga para urinarios, universal → pág. 542

Material de fijación

Material de fijación Geberit para urinario, Kerafix



click & scan

Volumen de suministro

- Juego de 2 piezas

N.º de art.	Color / superficie	UMV1 [ud.]	EUR/ud.
551075000	Blanco	1	30,90






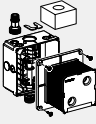
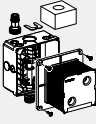




Sistemas de descarga para urinarios

Vista general del material – sistemas de descarga para urinarios Geberit	510
Montaje empotrado	511
Con accionamiento de descarga electrónico, servicio de red	511
Con accionamiento de descarga electrónico, funcionamiento a pilas	518
Con accionamiento de descarga neumático	522
Montaje visto	530
Con accionamiento de descarga electrónico, servicio de red	530
Con accionamiento de descarga electrónico, funcionamiento a pilas	531
Accesorios complementarios	534
Juegos de obra gruesa y repuestos	534
Vista general del material – renovación de las instalaciones de urinarios disponibles	535
Tubos de descarga, codos de descarga y adaptadores	537
Placas ciegas	538
Mandos a distancia	539

Vista general del material – sistemas de descarga para urinarios Geberit

Geberit España, Versión: octubre 2024

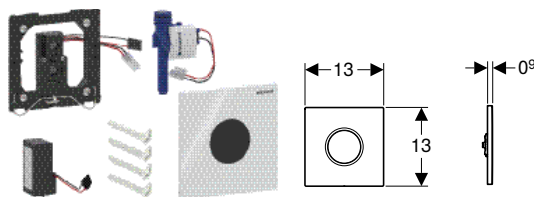
Modelo	Visto			Montaje empotrado	
	Servicio de red	Funcionamiento a batería		Servicio de red	Neumático
					
Otros	116.076.00.1	116.077.00.1	115.805.21.5		116.016.00.1
Tipo 01 round				116.021.xx.5	116.011.xx.5
Tipo 01 square				116.093.xx.1	116.064.XX.1
Tipo 10				116.025.xx.1	116.015.xx.1
Tipo 30				116.027.xx.1	116.017.xx.1
Tipo 40 round				116.024.xx.1	116.014.xx.1
Tipo 40 square				116.227.xx.1	116.217.xx.1
Tipo 50				116.026.xx.1	116.016.xx.5
Bastidores Geberit Duofix para urinarios					
111.616.00.1				✓	✓
Bastidor Geberit Duofix para urinario, 112–130 cm, universal				✓	✓
111.676.00.1				✓	✓
Bastidor Geberit Duofix para urinario, 112–130 cm, universal, para cabezal pulverizador				✓	✓
111.686.00.1	✓	✓			
Bastidor Geberit Duofix para urinario, 112–130 cm, universal, para sistema de descarga visto	✓	✓			
111.617.00.1					✓
Bastidor Geberit Duofix para urinario, 98 cm, universal, para accionamiento superior					✓
Bastidores Geberit Kombifix para urinarios					
457.611.00.1				✓	✓
Bastidor Geberit Kombifix para urinario, 109–127 cm, universal				✓	✓
457.606.00.1				✓	✓
Bastidor Geberit Kombifix para urinario, 109–127 cm, universal, para cabezal pulverizador				✓	✓
457.686.00.1	✓	✓			
Bastidor Geberit Kombifix para urinario, 109–127 cm, universal, para sistema de descarga visto	✓	✓			
Juego de instalación					
116.001.00.1				✓	✓
Juego de instalación Geberit para sistema de descarga para urinarios, universal				✓	✓
116.005.00.1				✓	✓
Juego de instalación Geberit para urinarios Preda, Selva y Tamina, para sistema de descarga para urinarios				✓	✓

✓ Compatible

Montaje empotrado

Con accionamiento de descarga electrónico, servicio de red

Sistema de descarga Geberit para urinarios, con accionamiento electrónico de la descarga, a red, placa ciega serie 01, round



click & scan

Aplicación

- Para el accionamiento automático de la descarga de urinarios
- Para bastidores de montaje Geberit para urinario con accionamiento frontal
- Para la instalación de juegos de instalación para sistemas de descarga de urinarios Geberit (a partir del año de fabricación 2009)

Información técnica

Grado de protección	IP45
Tensión nominal	110–240 V CA
Frecuencia de red	50–60 Hz
Tensión de funcionamiento	4,5 V CC
Presión dinámica	1–8 bar
Presión de prueba de agua máx.	16 bar
Presión de prueba aire / gas inerte máx.	3 bar
Temperatura del agua máx.	30 °C
Caudal a 1 bar sin limitador de flujo	0,3 l/s
Caudal a 1 bar con limitador de flujo	0,18 l/s
Presión mínima de flujo	1 bar
Humedad relativa	≤ 100 %
Descarga periódica, rango de ajuste	1–168 h
Descarga periódica ajustada de fábrica	24 h
Tiempo de descarga intermitente, rango de ajuste	3–180 s
Tiempo de descarga intermitente, ajuste de fábrica	5 s
Duración de retención, rango de ajuste	3–15 s
Tiempo de presencia, ajuste de fábrica	7 s
Tiempo de descarga, rango de ajuste	1–15 s
Ajuste de fábrica del tiempo de descarga	7 s

Volumen de suministro

- Tapa serie 01, ventana infrarrojo redonda
- Marco de fijación
- Control por infrarrojos, premontado en marco de fijación
- Electroválvula
- Fuente de alimentación
- Material de fijación

N.º de art.	Color / superficie	Material	Consumo de potencia [W]	UMV1 [ud.]	EUR/ud.
116.021.11.5	Blanco	Fundición inyectada de zinc	≤ 0,5	1	766,85
116.021.21.5	Cromado brillante	Fundición inyectada de zinc	≤ 0,5	1	766,85
116.021.DW.5	N Negro intenso RAL 9005	Fundición inyectada de zinc	≤ 0,5	1	715,25
116.021.JQ.5	Cromado mate / Con revestimiento de limpieza fácil	Fundición inyectada de zinc	≤ 0,5	1	715,25

N: Nuevo, disponible a partir de julio 2025

Combinable con

- Juego de instalación Geberit para sistema de descarga para urinarios, universal → pág. 542
- Bastidor Geberit Duofix para urinario, 112–130 cm, universal → pág. 368
- Bastidor Geberit Duofix para urinario, 112–130 cm, universal, para cabezal pulverizador → pág. 370
- Bastidor Geberit Kombifix para urinario, 109–127 cm, universal → pág. 399
- Bastidor Geberit Kombifix para urinario, 109–127 cm, universal, para cabezal pulverizador → pág. 400

Accesorios complementarios

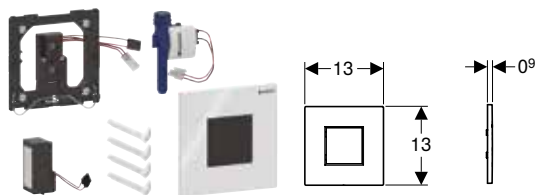
- Mando a distancia Geberit Service-Handy → pág. 545
- Mando a distancia Geberit Clean-Handy → pág. 545



- También disponible con funcionamiento mediante batería; "Sistema de descarga de urinarios Geberit con accionamiento de descarga electrónico, servicio a batería, placa ciega serie 01" (n.º de art. 116.031.xx.5), consultar

Nuevo

Sistema de descarga Geberit para urinarios, con accionamiento electrónico de la descarga, a red, placa ciega serie 01, square



click & scan

Aplicación

- Para el accionamiento automático de la descarga de urinarios
- Para bastidores de montaje Geberit para urinario con accionamiento frontal
- Para la instalación de juegos de instalación para sistemas de descarga de urinarios Geberit (a partir del año de fabricación 2009)

Información técnica

Grado de protección	IP45
Tensión nominal	110–240 V CA
Frecuencia de red	50–60 Hz
Tensión de funcionamiento	4,5 V CC
Presión dinámica	1–8 bar
Presión de prueba de agua máx.	16 bar
Presión de prueba aire / gas inerte máx.	3 bar
Temperatura del agua máx.	30 °C
Caudal a 1 bar sin limitador de flujo	0,3 l/s
Caudal a 1 bar con limitador de flujo	0,18 l/s
Presión mínima de flujo	1 bar
Humedad relativa	≤ 100 %
Descarga periódica, rango de ajuste	1–168 h
Descarga periódica ajustada de fábrica	24 h
Tiempo de descarga intermitente, rango de ajuste	3–180 s
Tiempo de descarga intermitente, ajuste de fábrica	5 s
Duración de retención, rango de ajuste	3–15 s
Tiempo de presencia, ajuste de fábrica	7 s
Tiempo de descarga, rango de ajuste	1–15 s
Ajuste de fábrica del tiempo de descarga	7 s

Volumen de suministro

- Tapa serie 01, ventana infrarrojo rectangular
- Marco de fijación
- Control por infrarrojos, premontado en marco de fijación
- Electroválvula
- Fuente de alimentación
- Material de fijación

Propiedades

- Placa ciega con pestillo de seguridad
- Reconocimiento de infrarrojos de seguridad
- Sensor infrarrojo con autoajuste
- Detección por infrarrojos con supresión de fondo
- Modo híbrido de ahorro de agua ajustable
- Tiempo de descarga ajustable
- Descarga periódica ajustable
- Ajuste dinámico del tiempo de descarga
- Predescarga ajustable
- Adaptable a servicio con urinario con tapa
- Alimentación eléctrica mediante conexión a red
- Listo para el funcionamiento después de la conexión a red
- Fuente de alimentación con indicador LED
- Control de fallos de alimentación
- Función de cierre de válvula en caso de fallo de alimentación
- Descarga simple tras activación de alimentación eléctrica
- Las funciones pueden ajustarse y consultarse con el mando a distancia Geberit Service-Handy
- Ajustes y manejo con dispositivo móvil mediante interfaz Bluetooth® integrada
- Compatible con la aplicación Control App de Geberit
- Puede conectarse por cable con Geberit Gateway mediante un convertidor GEBUS
- Puede conectarse sin cable con Geberit Gateway mediante Bluetooth®
- Compatible con Geberit Connect
- Accionamiento de la descarga desactivable
- Posibilidad de reducir el volumen de descarga sobre el tornillo de corte hasta 0,5 l por cada descarga utilizando el regulador incluido en el juego de instalación
- Clase de grifería II según DIN 4109

N.º de art.	Color / superficie	Material	Consumo de potencia [W]	UMV1 [ud.]	EUR/ud.
116.093.11.1	Blanco alpino	Fundición inyectada de zinc	≤ 0,5	1	793,05
116.093.21.1	Cromado brillante	Fundición inyectada de zinc	≤ 0,5	1	793,05
116.093.DW.1	Negro intenso RAL 9005	Fundición inyectada de zinc	≤ 0,5	1	793,05
116.093.JQ.1	Cromado mate / Con revestimiento de limpieza fácil	Fundición inyectada de zinc	≤ 0,5	1	793,05

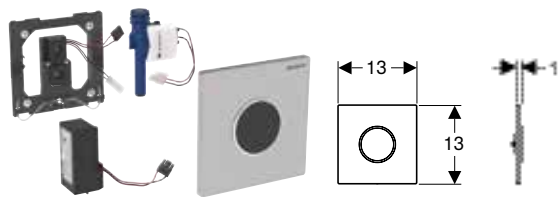
Disponible a partir de julio 2025

Combinable con

- Juego de instalación Geberit para sistema de descarga para urinarios, universal → pág. 542
- Bastidor Geberit Duofix para urinario, 112–130 cm, universal → pág. 368
- Bastidor Geberit Duofix para urinario, 112–130 cm, universal, para cabezal pulverizador → pág. 370
- Bastidor Geberit Kombifix para urinario, 109–127 cm, universal → pág. 399
- Bastidor Geberit Kombifix para urinario, 109–127 cm, universal, para cabezal pulverizador → pág. 400

Accesorios complementarios

- Mando a distancia Geberit Service-Handy → pág. 545
- Mando a distancia Geberit Clean-Handy → pág. 545

Sistema de descarga Geberit para urinarios, con accionamiento electrónico de la descarga, a red, placa ciega serie 10, round**Aplicación**

- Para el accionamiento automático de la descarga de urinarios
- Para bastidores de montaje Geberit para urinario con accionamiento frontal
- Para la instalación de juegos de instalación para sistemas de descarga de urinarios Geberit (a partir del año de fabricación 2009)

Información técnica

Grado de protección	IP45
Tensión nominal	110–240 V CA
Frecuencia de red	50–60 Hz
Tensión de funcionamiento	4,5 V CC
Presión dinámica	1–8 bar
Presión de prueba de agua máx.	16 bar
Presión de prueba aire / gas inerte máx.	3 bar
Temperatura del agua máx.	30 °C
Caudal a 1 bar sin limitador de flujo	0,3 l/s
Caudal a 1 bar con limitador de flujo	0,18 l/s
Presión mínima de flujo	1 bar
Humedad relativa	≤ 100 %
Descarga periódica, rango de ajuste	1–168 h
Descarga periódica ajustada de fábrica	24 h
Tiempo de descarga intermitente, rango de ajuste	3–180 s
Tiempo de descarga intermitente, ajuste de fábrica	5 s
Duración de retención, rango de ajuste	3–15 s
Tiempo de presencia, ajuste de fábrica	7 s
Tiempo de descarga, rango de ajuste	1–15 s
Ajuste de fábrica del tiempo de descarga	7 s

Propiedades

- Placa ciega con pestillo de seguridad
- Reconocimiento de infrarrojos de seguridad
- Sensor infrarrojo con autoajuste
- Detección por infrarrojos con supresión de fondo
- Modo híbrido de ahorro de agua ajustable
- Tiempo de descarga ajustable
- Descarga periódica ajustable
- Ajuste dinámico del tiempo de descarga
- Predescarga ajustable
- Adaptable a servicio con urinario con tapa
- Alimentación eléctrica mediante conexión a red
- Listo para el funcionamiento después de la conexión a red
- Fuente de alimentación con indicador LED
- Control de fallos de alimentación
- Función de cierre de válvula en caso de fallo de alimentación
- Descarga simple tras activación de alimentación eléctrica
- Las funciones pueden ajustarse y consultarse con el mando a distancia Geberit Service-Handy
- Ajustes y manejo con dispositivo móvil mediante interfaz Bluetooth® integrada
- Compatible con la aplicación Control App de Geberit
- Puede conectarse por cable con Geberit Gateway mediante un convertidor GEBUS
- Puede conectarse sin cable con Geberit Gateway mediante Bluetooth®
- Compatible con Geberit Connect
- Accionamiento de la descarga desactivable
- Posibilidad de reducir el volumen de descarga sobre el tornillo de corte hasta 0,5 l por cada descarga utilizando el regulador incluido en el juego de instalación
- Clase de grifería II según DIN 4109



click & scan

Volumen de suministro

- Placa ciega serie 10 con ventana infrarrojo
- Control por infrarrojos, premontado en marco de fijación
- Electroválvula
- Fuente de alimentación
- Material de fijación

N.º de art.	Color / superficie	Material	Consumo de potencia [W]	UMV1 [ud.]	EUR/ud.
116.025.16.1	Placa: negro mate, revestimiento fácil de limpiar Embellecedor: negro	Acero inoxidable	≤ 0,5	1	857,45
116.025.DW.1	Placa: negro Embellecedor: negro mate	Acero inoxidable	≤ 0,5	1	857,45
116.025.JQ.1	Placa: cromado mate, revestimiento fácil de limpiar Embellecedor: cromado brillante	Fundición inyectada de zinc	≤ 0,5	1	807,00
116.025.KH.1	Placa: cromado brillante Embellecedor: cromado mate	Fundición inyectada de zinc	≤ 0,5	1	845,00
116.025.KJ.1	Placa: blanco Embellecedor: cromado brillante	Fundición inyectada de zinc	≤ 0,5	1	858,10
116.025.KK.1	Placa: blanco Embellecedor: dorado	Fundición inyectada de zinc	≤ 0,5	1	858,10
116.025.KM.1	Placa: negro Embellecedor: cromado brillante	Fundición inyectada de zinc	≤ 0,5	1	845,00
116.025.SN.1	Placa: cepillado, revestimiento fácil de limpiar Embellecedor: pulido	Acero inoxidable	≤ 0,5	1	808,35

Combinable con

- Juego de instalación Geberit para sistema de descarga para urinarios, universal → pág. 542
- Bastidor Geberit Duofix para urinario, 112–130 cm, universal → pág. 368
- Bastidor Geberit Duofix para urinario, 112–130 cm, universal, para cabezal pulverizador → pág. 370
- Bastidor Geberit Kombifix para urinario, 109–127 cm, universal → pág. 399
- Bastidor Geberit Kombifix para urinario, 109–127 cm, universal, para cabezal pulverizador → pág. 400

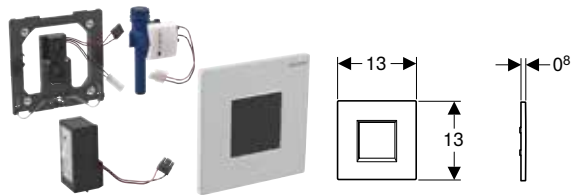
Accesorios complementarios

- Mando a distancia Geberit Service-Handy → pág. 545
- Mando a distancia Geberit Clean-Handy → pág. 545



- También disponible con funcionamiento mediante batería; "Sistema de descarga de urinarios Geberit con accionamiento de descarga electrónico, servicio a batería, placa ciega serie 10" (n.º de art. 116.035.xx.1), consultar

Sistema de descarga para urinarios Geberit con accionamiento electrónico de la descarga, a red, placa ciega serie 20 (ex. serie 30), square



click & scan

Aplicación

- Para el accionamiento automático de la descarga de urinarios
- Para bastidores de montaje Geberit para urinario con accionamiento frontal
- Para la instalación de juegos de instalación para sistemas de descarga de urinarios Geberit (a partir del año de fabricación 2009)

Información técnica

Grado de protección	IP45
Tensión nominal	110–240 V CA
Frecuencia de red	50–60 Hz
Tensión de funcionamiento	4,5 V CC
Presión dinámica	1–8 bar
Presión de prueba de agua máx.	16 bar
Presión de prueba aire / gas inerte máx.	3 bar
Temperatura del agua máx.	30 °C
Caudal a 1 bar sin limitador de flujo	0,3 l/s
Caudal a 1 bar con limitador de flujo	0,18 l/s
Presión mínima de flujo	1 bar
Humedad relativa	≤ 100 %
Descarga periódica, rango de ajuste	1–168 h
Descarga periódica ajustada de fábrica	24 h
Tiempo de descarga intermitente, rango de ajuste	3–180 s
Tiempo de descarga intermitente, ajuste de fábrica	5 s
Duración de retención, rango de ajuste	3–15 s
Tiempo de presencia, ajuste de fábrica	7 s
Tiempo de descarga, rango de ajuste	1–15 s
Ajuste de fábrica del tiempo de descarga	7 s

Propiedades

- Placa ciega con pestillo de seguridad
- Reconocimiento de infrarrojos de seguridad
- Sensor infrarrojo con autoajuste
- Detección por infrarrojos con supresión de fondo
- Modo híbrido de ahorro de agua ajustable
- Tiempo de descarga ajustable
- Descarga periódica ajustable
- Ajuste dinámico del tiempo de descarga
- Predescarga ajustable
- Adaptable a servicio con urinario con tapa
- Alimentación eléctrica mediante conexión a red
- Listo para el funcionamiento después de la conexión a red
- Fuente de alimentación con indicador LED
- Control de fallos de alimentación
- Función de cierre de válvula en caso de fallo de alimentación
- Descarga simple tras activación de alimentación eléctrica
- Las funciones pueden ajustarse y consultarse con el mando a distancia Geberit Service-Handy
- Ajustes y manejo con dispositivo móvil mediante interfaz Bluetooth® integrada
- Compatible con la aplicación Control App de Geberit
- Puede conectarse por cable con Geberit Gateway mediante un convertidor GEBUS
- Puede conectarse sin cable con Geberit Gateway mediante Bluetooth®
- Compatible con Geberit Connect
- Accionamiento de la descarga desactivable
- Posibilidad de reducir el volumen de descarga sobre el tornillo de corte hasta 0,5 l por cada descarga utilizando el regulador incluido en el juego de instalación
- Clase de grifería II según DIN 4109

Volumen de suministro

- Placa ciega serie 30 con ventana infrarrojo
- Control por infrarrojos, premontado en marco de fijación
- Electroválvula
- Fuente de alimentación
- Material de fijación

N.º de art.	Color / superficie	Material	Consumo de potencia [W]	UMV1 [ud.]	EUR/ud.
116.027.16.1	FD Negro / Mate	Fundición inyectada de zinc	≤ 0,5	1	892,75
116.027.JQ.1	FD Cromado mate / Con revestimiento de limpieza fácil	Fundición inyectada de zinc	≤ 0,5	1	822,50
116.027.KH.1	FD Cromado brillante	Fundición inyectada de zinc	≤ 0,5	1	874,65
116.027.KJ.1	FD Blanco	Fundición inyectada de zinc	≤ 0,5	1	874,65
116.027.KM.1	FD Negro	Fundición inyectada de zinc	≤ 0,5	1	874,65
116.027.KX.1	FD Cromado, cepillado	Fundición inyectada de zinc	≤ 0,5	1	874,65

FD: Fin de serie a partir de abril 2026

Combinable con

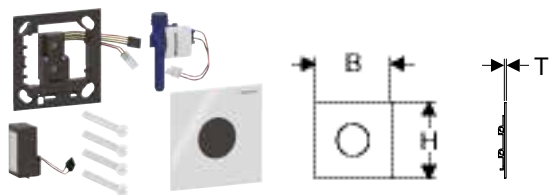
- Juego de instalación Geberit para sistema de descarga para urinarios, universal → pág. 542
- Bastidor Geberit Duofix para urinario, 112–130 cm, universal → pág. 368
- Bastidor Geberit Duofix para urinario, 112–130 cm, universal, para cabezal pulverizador → pág. 370
- Bastidor Geberit Kombifix para urinario, 109–127 cm, universal → pág. 399
- Bastidor Geberit Kombifix para urinario, 109–127 cm, universal, para cabezal pulverizador → pág. 400

Accesorios complementarios

- Mando a distancia Geberit Service-Handy → pág. 545
- Mando a distancia Geberit Clean-Handy → pág. 545



- También disponible con funcionamiento mediante batería; "Sistema de descarga de urinarios Geberit con accionamiento de descarga electrónico, servicio a batería, placa ciega serie 30" (n.º de art. 116.037.xx.1), consultar

Nuevo**Sistema de descarga Geberit para urinarios, con accionamiento electrónico de la descarga, a red, placa ciega serie 40, round**

click & scan

Aplicación

- Para el accionamiento automático de la descarga de urinarios
- Para bastidores de montaje Geberit para urinario con accionamiento frontal
- Para la instalación de juegos de instalación para sistemas de descarga de urinarios Geberit (a partir del año de fabricación 2009)

Información técnica

Grado de protección	IP45
Tensión nominal	110–240 V CA
Frecuencia de red	50–60 Hz
Tensión de funcionamiento	4,5 V CC
Presión dinámica	1–8 bar
Presión de prueba de agua máx.	16 bar
Presión de prueba aire / gas inerte máx.	3 bar
Temperatura del agua máx.	30 °C
Caudal a 1 bar sin limitador de flujo	0,3 l/s
Caudal a 1 bar con limitador de flujo	0,18 l/s
Presión mínima de flujo	1 bar
Humedad relativa	≤ 100 %
Descarga periódica, rango de ajuste	1–168 h
Descarga periódica ajustada de fábrica	24 h
Tiempo de descarga intermitente, rango de ajuste	3–180 s
Tiempo de descarga intermitente, ajuste de fábrica	5 s
Duración de retención, rango de ajuste	3–15 s
Tiempo de presencia, ajuste de fábrica	7 s
Tiempo de descarga, rango de ajuste	1–15 s
Ajuste de fábrica del tiempo de descarga	7 s

Volumen de suministro

- Tapa serie 40, ventana infrarrojo redonda
- Marco de fijación
- Control por infrarrojos, premontado en marco de fijación
- Electroválvula
- Fuente de alimentación
- Material de fijación

N.º de art.	Color / superficie	Material	B [cm]	H [cm]	T [cm]	Consumo de potencia [W]	UMV1 [ud.]	EUR/ud.
116.024.14.1	Negro mate / Con revestimiento de limpieza fácil	Acero inoxidable	12,5	12,5	0,2	≤ 0,5	1	937,25
116.024.FW.1	Cepillado, con revestimiento fácil de limpiar	Acero inoxidable	12,5	12,5	0,2	≤ 0,5	1	937,25
116.024.JK.1	Lava	Vidrio	12,5	12,5	0,4	≤ 0,5	1	841,10
116.024.JL.1	Gris arena	Vidrio	12,5	12,5	0,4	≤ 0,5	1	841,10
116.024.JT.1	Blanco mate / Con revestimiento de limpieza fácil	Acero inoxidable	12,5	12,5	0,2	≤ 0,5	1	937,25
116.024.QB.1	Oro rosado / Cepillado, con revestimiento fácil de limpiar	Acero inoxidable	12,5	12,5	0,2	≤ 0,5	1	1153,55
116.024.QD.1	Cromado negro / Cepillado, con revestimiento fácil de limpiar	Acero inoxidable	12,5	12,5	0,2	≤ 0,5	1	1153,55
116.024.QF.1	Color latón / Cepillado, con revestimiento fácil de limpiar	Acero inoxidable	12,5	12,5	0,2	≤ 0,5	1	1153,55
116.024.SI.1	Blanco	Vidrio	12,5	12,5	0,4	≤ 0,5	1	841,10
116.024.SJ.1	Negro	Vidrio	12,5	12,5	0,4	≤ 0,5	1	841,10

Disponible a partir de julio 2025

Combinable con

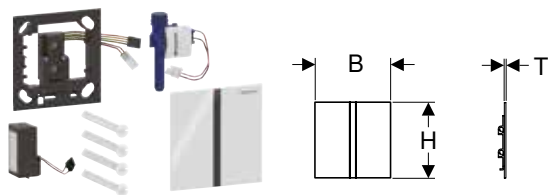
- Juego de instalación Geberit para sistema de descarga para urinarios, universal → pág. 542
- Bastidor Geberit Duofix para urinario, 112–130 cm, universal → pág. 368
- Bastidor Geberit Duofix para urinario, 112–130 cm, universal, para cabezal pulverizador → pág. 370
- Bastidor Geberit Kombifix para urinario, 109–127 cm, universal → pág. 399
- Bastidor Geberit Kombifix para urinario, 109–127 cm, universal, para cabezal pulverizador → pág. 400

Accesorios complementarios

- Mando a distancia Geberit Service-Handy → pág. 545
- Mando a distancia Geberit Clean-Handy → pág. 545

Nuevo

Sistema de descarga Geberit para urinarios, con accionamiento electrónico de la descarga, a red, placa ciega serie 40, square



Aplicación

- Para el accionamiento automático de la descarga de urinarios
- Para bastidores de montaje Geberit para urinario con accionamiento frontal
- Para la instalación de juegos de instalación para sistemas de descarga de urinarios Geberit (a partir del año de fabricación 2009)

Información técnica

Grado de protección	IP45
Tensión nominal	110–240 V CA
Frecuencia de red	50–60 Hz
Tensión de funcionamiento	4,5 V CC
Presión dinámica	1–8 bar
Presión de prueba de agua máx.	16 bar
Presión de prueba aire / gas inerte máx.	3 bar
Temperatura del agua máx.	30 °C
Caudal a 1 bar sin limitador de flujo	0,3 l/s
Caudal a 1 bar con limitador de flujo	0,18 l/s
Presión mínima de flujo	1 bar
Humedad relativa	≤ 100 %
Descarga periódica, rango de ajuste	1–168 h
Descarga periódica ajustada de fábrica	24 h
Tiempo de descarga intermitente, rango de ajuste	3–180 s
Tiempo de descarga intermitente, ajuste de fábrica	5 s
Duración de retención, rango de ajuste	3–15 s
Tiempo de presencia, ajuste de fábrica	7 s
Tiempo de descarga, rango de ajuste	1–15 s
Ajuste de fábrica del tiempo de descarga	7 s

Propiedades

- Placa ciega con pestillo de seguridad
- Reconocimiento de infrarrojos de seguridad
- Sensor infrarrojo con autoajuste
- Detección por infrarrojos con supresión de fondo
- Modo híbrido de ahorro de agua ajustable
- Tiempo de descarga ajustable
- Descarga periódica ajustable
- Ajuste dinámico del tiempo de descarga
- Predescarga ajustable
- Adaptable a servicio con urinario con tapa
- Alimentación eléctrica mediante conexión a red
- Listo para el funcionamiento después de la conexión a red
- Fuente de alimentación con indicador LED
- Control de fallos de alimentación
- Función de cierre de válvula en caso de fallo de alimentación
- Descarga simple tras activación de alimentación eléctrica
- Las funciones pueden ajustarse y consultarse con el mando a distancia Geberit Service-Handy
- Ajustes y manejo con dispositivo móvil mediante interfaz Bluetooth® integrada
- Compatible con la aplicación Control App de Geberit
- Puede conectarse por cable con Geberit Gateway mediante un convertidor GEBUS
- Puede conectarse sin cable con Geberit Gateway mediante Bluetooth®
- Compatible con Geberit Connect
- Accionamiento de la descarga desactivable
- Posibilidad de reducir el volumen de descarga sobre el tornillo de corte hasta 0,5 l por cada descarga utilizando el regulador incluido en el juego de instalación
- Clase de grifería II según DIN 4109

Volumen de suministro

- Tapa serie 40, ventana infrarrojo rectangular
- Marco de fijación
- Control por infrarrojos, premontado en marco de fijación
- Electroválvula
- Fuente de alimentación
- Material de fijación

N.º de art.	Color / superficie	Material	B	H	T	Consumo de potencia [W]	UMV1 [ud.]	EUR/ud.
			[cm]	[cm]	[cm]			
116.227.14.1	Negro mate / Con revestimiento de limpieza fácil	Acero inoxidable	12,5	12,5	0,2	≤ 0,5	1	985,30
116.227.FW.1	Cepillado, con revestimiento fácil de limpiar	Acero inoxidable	12,5	12,5	0,2	≤ 0,5	1	985,30
116.227.JK.1	Lava	Vidrio	12,5	12,5	0,4	≤ 0,5	1	889,20
116.227.JL.1	Gris arena	Vidrio	12,5	12,5	0,4	≤ 0,5	1	889,20
116.227.JT.1	Blanco mate / Con revestimiento de limpieza fácil	Acero inoxidable	12,5	12,5	0,2	≤ 0,5	1	985,30
116.227.QB.1	Oro rosado / Cepillado, con revestimiento fácil de limpiar	Acero inoxidable	12,5	12,5	0,2	≤ 0,5	1	1201,60
116.227.QD.1	Cromado negro / Cepillado, con revestimiento fácil de limpiar	Acero inoxidable	12,5	12,5	0,2	≤ 0,5	1	1201,60
116.227.QF.1	Color latón / Cepillado, con revestimiento fácil de limpiar	Acero inoxidable	12,5	12,5	0,2	≤ 0,5	1	1201,60
116.227.SI.1	Blanco	Vidrio	12,5	12,5	0,4	≤ 0,5	1	889,20
116.227.SJ.1	Negro	Vidrio	12,5	12,5	0,4	≤ 0,5	1	889,20

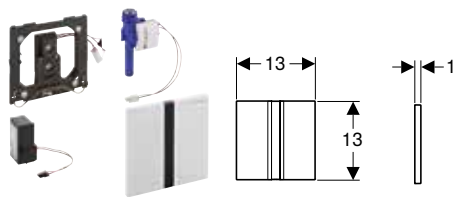
Disponible a partir de julio 2025

Combinable con

- Juego de instalación Geberit para sistema de descarga para urinarios, universal → pág. 542
- Bastidor Geberit Duofix para urinario, 112–130 cm, universal → pág. 368
- Bastidor Geberit Duofix para urinario, 112–130 cm, universal, para cabezal pulverizador → pág. 370
- Bastidor Geberit Kombifix para urinario, 109–127 cm, universal → pág. 399
- Bastidor Geberit Kombifix para urinario, 109–127 cm, universal, para cabezal pulverizador → pág. 400

Accesorios complementarios

- Mando a distancia Geberit Service-Handy → pág. 545
- Mando a distancia Geberit Clean-Handy → pág. 545

Sistema de descarga Geberit para urinarios, con accionamiento electrónico de la descarga, a red, placa ciega serie 50, square

click & scan

Aplicación

- Para el accionamiento automático de la descarga de urinarios
- Para bastidores de montaje Geberit para urinario con accionamiento frontal
- Para la instalación de juegos de instalación para sistemas de descarga de urinarios Geberit (a partir del año de fabricación 2009)

Información técnica

Grado de protección	IP45
Tensión nominal	110–240 V CA
Frecuencia de red	50–60 Hz
Tensión de funcionamiento	4,5 V CC
Presión dinámica	1–8 bar
Presión de prueba de agua máx.	16 bar
Presión de prueba aire / gas inerte máx.	3 bar
Temperatura del agua máx.	30 °C
Caudal a 1 bar sin limitador de flujo	0,3 l/s
Caudal a 1 bar con limitador de flujo	0,18 l/s
Presión mínima de flujo	1 bar
Humedad relativa	≤ 100 %
Descarga periódica, rango de ajuste	1–168 h
Descarga periódica ajustada de fábrica	24 h
Tiempo de descarga intermitente, rango de ajuste	3–180 s
Tiempo de descarga intermitente, ajuste de fábrica	5 s
Duración de retención, rango de ajuste	3–15 s
Tiempo de presencia, ajuste de fábrica	7 s
Tiempo de descarga, rango de ajuste	1–15 s
Ajuste de fábrica del tiempo de descarga	7 s

Volumen de suministro

- Placa ciega serie 50 con ventana infrarrojo
- Marco de fijación
- Control por infrarrojos, premontado en marco de fijación
- Electroválvula
- Fuente de alimentación
- Material de fijación

Propiedades

- Placa ciega con pestillo de seguridad
- Reconocimiento de infrarrojos de seguridad
- Sensor infrarrojo con autoajuste
- Detección por infrarrojos con supresión de fondo
- Modo híbrido de ahorro de agua ajustable
- Tiempo de descarga ajustable
- Descarga periódica ajustable
- Ajuste dinámico del tiempo de descarga
- Predescarga ajustable
- Adaptable a servicio con urinario con tapa
- Alimentación eléctrica mediante conexión a red
- Listo para el funcionamiento después de la conexión a red
- Fuente de alimentación con indicador LED
- Control de fallos de alimentación
- Función de cierre de válvula en caso de fallo de alimentación
- Descarga simple tras activación de alimentación eléctrica
- Las funciones pueden ajustarse y consultarse con el mando a distancia Geberit Service-Handy
- Ajustes y manejo con dispositivo móvil mediante interfaz Bluetooth® integrada
- Compatible con la aplicación Control App de Geberit
- Puede conectarse por cable con Geberit Gateway mediante un convertidor GEBUS
- Puede conectarse sin cable con Geberit Gateway mediante Bluetooth®
- Compatible con Geberit Connect
- Accionamiento de la descarga desactivable
- Posibilidad de reducir el volumen de descarga sobre el tornillo de corte hasta 0,5 l por cada descarga utilizando el regulador incluido en el juego de instalación
- Clase de grifería II según DIN 4109

N.º de art.	Color / superficie	Material	Consumo de potencia [W]	UMV1 [ud.]	EUR/ud.
116.026.GH.1	FD Cromado, cepillado	Fundición inyectada de zinc	≤ 0,5	1	979,30
116.026.QB.1	FD Oro rosado / Cepillado, con revestimiento fácil de limpiar	Fundición inyectada de zinc	≤ 0,5	1	1305,70
116.026.QD.1	FD Cromado negro / Cepillado, con revestimiento fácil de limpiar	Fundición inyectada de zinc	≤ 0,5	1	1305,70
116.026.QF.1	FD Color latón / Cepillado, con revestimiento fácil de limpiar	Fundición inyectada de zinc	≤ 0,5	1	1305,70

FD: Fin de serie a partir de abril 2026

Combinable con

- Juego de instalación Geberit para sistema de descarga para urinarios, universal → pág. 542
- Bastidor Geberit Duofix para urinario, 112–130 cm, universal → pág. 368
- Bastidor Geberit Duofix para urinario, 112–130 cm, universal, para cabezal pulverizador → pág. 370
- Bastidor Geberit Kombifix para urinario, 109–127 cm, universal → pág. 399
- Bastidor Geberit Kombifix para urinario, 109–127 cm, universal, para cabezal pulverizador → pág. 400

Accesorios complementarios

- Mando a distancia Geberit Service-Handy → pág. 545
- Mando a distancia Geberit Clean-Handy → pág. 545

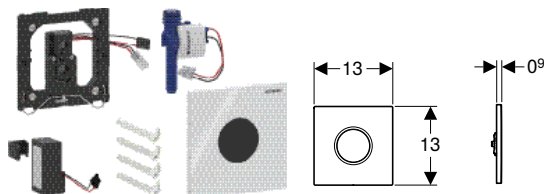


- También disponible con funcionamiento mediante batería; "Sistema de descarga de urinarios Geberit con accionamiento de descarga electrónico, servicio a batería, placa ciega serie 50" (n.º de art. 116.036.xx.1), consultar

Con accionamiento de descarga electrónico, funcionamiento a pilas

Nuevo

Sistema de descarga Geberit para urinarios, con accionamiento electrónico de la descarga, a pilas, placa ciega serie 01, round



click & scan

Aplicación

- Para el accionamiento automático de la descarga de urinarios
- Para bastidores de montaje Geberit para urinario con accionamiento frontal
- Para la instalación de juegos de instalación para sistemas de descarga de urinarios Geberit (a partir del año de fabricación 2009)

Información técnica

Tipo de batería	Batería alcalina (1,5 V AA)
Vida útil de las baterías entregadas	2 años
Grado de protección	IP45
Tensión de funcionamiento	3 V CC
Presión dinámica	1–8 bar
Presión de prueba de agua máx.	16 bar
Presión de prueba aire / gas inerte máx.	3 bar
Temperatura del agua máx.	30 °C
Caudal a 1 bar sin limitador de flujo	0,3 l/s
Caudal a 1 bar con limitador de flujo	0,18 l/s
Presión mínima de flujo	1 bar
Humedad relativa	≤ 100 %
Descarga periódica, rango de ajuste	1–168 h
Descarga periódica ajustada de fábrica	24 h
Tiempo de descarga intermitente, rango de ajuste	3–180 s
Tiempo de descarga intermitente, ajuste de fábrica	5 s
Duración de retención, rango de ajuste	3–15 s
Tiempo de presencia, ajuste de fábrica	7 s
Tiempo de descarga, rango de ajuste	1–15 s
Ajuste de fábrica del tiempo de descarga	7 s

Propiedades

- Placa ciega con pestillo de seguridad
- Reconocimiento de infrarrojos de seguridad
- Sensor infrarrojo con autoajuste
- Detección por infrarrojos con supresión de fondo
- Modo híbrido de ahorro de agua ajustable
- Tiempo de descarga ajustable
- Descarga periódica ajustable
- Ajuste dinámico del tiempo de descarga
- Predescarga ajustable
- Adaptable a servicio con urinario con tapa
- Descarga simple tras activación de alimentación eléctrica
- Funcionamiento a batería
- Las funciones pueden ajustarse y consultarse con el mando a distancia Geberit Service-Handy
- Ajustes y manejo con dispositivo móvil mediante interfaz Bluetooth® integrada
- Compatible con la aplicación Control App de Geberit
- Puede conectarse por cable con Geberit Gateway mediante un convertidor GEBUS
- Puede conectarse sin cable con Geberit Gateway mediante Bluetooth®
- Compatible con Geberit Connect
- Aviso en caso de batería baja
- Función de cierre de válvula cuando la batería está gastada
- Accionamiento de la descarga desactivable
- Posibilidad de reducir el volumen de descarga sobre el tornillo de corte hasta 0,5 l por cada descarga utilizando el regulador incluido en el juego de instalación
- Clase de grifería II según DIN 4109

Volumen de suministro

- Tapa serie 01, ventana infrarrojo redonda
- Control por infrarrojos, premontado en marco de fijación
- Electroválvula
- Compartimento para pilas
- 2 baterías alcalinas de manganeso, serie AA de 1,5 V
- Material de fijación

N.º de art.	Color / superficie	Material	Consumo de potencia [W]	UMV1 [ud.]	EUR/ud.
116.031.DW.5	Negro intenso RAL 9005	Fundición inyectada de zinc	≤ 0,5	1	715,25

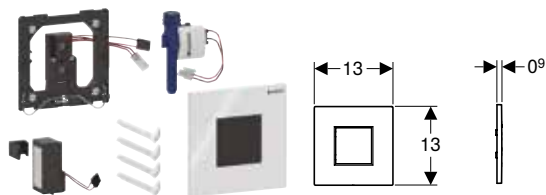
Disponible a partir de julio 2025

Combinable con

- Juego de instalación Geberit para sistema de descarga para urinarios, universal → pág. 542
- Bastidor Geberit Duofix para urinario, 112–130 cm, universal → pág. 368
- Bastidor Geberit Duofix para urinario, 112–130 cm, universal, para cabezal pulverizador → pág. 370
- Bastidor Geberit Kombifix para urinario, 109–127 cm, universal → pág. 399
- Bastidor Geberit Kombifix para urinario, 109–127 cm, universal, para cabezal pulverizador → pág. 400

Accesorios complementarios

- Mando a distancia Geberit Service-Handy → pág. 545
- Mando a distancia Geberit Clean-Handy → pág. 545

Nuevo**Sistema de descarga Geberit para urinarios, con accionamiento electrónico de la descarga, a pilas, placa ciega serie 01, square**

click & scan

Aplicación

- Para el accionamiento automático de la descarga de urinarios
- Para bastidores de montaje Geberit para urinario con accionamiento frontal
- Para la instalación de juegos de instalación para sistemas de descarga de urinarios Geberit (a partir del año de fabricación 2009)

Información técnica

Tipo de batería	Batería alcalina (1,5 V AA)
Vida útil de las baterías entregadas	2 años
Grado de protección	IP45
Tensión de funcionamiento	3 V CC
Presión dinámica	1–8 bar
Presión de prueba de agua máx.	16 bar
Presión de prueba aire / gas inerte máx.	3 bar
Temperatura del agua máx.	30 °C
Caudal a 1 bar sin limitador de flujo	0,3 l/s
Caudal a 1 bar con limitador de flujo	0,18 l/s
Presión mínima de flujo	1 bar
Humedad relativa	≤ 100 %
Descarga periódica, rango de ajuste	1–168 h
Descarga periódica ajustada de fábrica	24 h
Tiempo de descarga intermitente, rango de ajuste	3–180 s
Tiempo de descarga intermitente, ajuste de fábrica	5 s
Duración de retención, rango de ajuste	3–15 s
Tiempo de presencia, ajuste de fábrica	7 s
Tiempo de descarga, rango de ajuste	1–15 s
Ajuste de fábrica del tiempo de descarga	7 s

Propiedades

- Placa ciega con pestillo de seguridad
- Reconocimiento de infrarrojos de seguridad
- Sensor infrarrojo con autoajuste
- Detección por infrarrojos con supresión de fondo
- Modo híbrido de ahorro de agua ajustable
- Tiempo de descarga ajustable
- Descarga periódica ajustable
- Ajuste dinámico del tiempo de descarga
- Predescarga ajustable
- Adaptable a servicio con urinario con tapa
- Descarga simple tras activación de alimentación eléctrica
- Funcionamiento a batería
- Las funciones pueden ajustarse y consultarse con el mando a distancia Geberit Service-Handy
- Ajustes y manejo con dispositivo móvil mediante interfaz Bluetooth® integrada
- Compatible con la aplicación Control App de Geberit
- Puede conectarse por cable con Geberit Gateway mediante un convertidor GEBUS
- Puede conectarse sin cable con Geberit Gateway mediante Bluetooth®
- Compatible con Geberit Connect
- Aviso en caso de batería baja
- Función de cierre de válvula cuando la batería está gastada
- Accionamiento de la descarga desactivable
- Posibilidad de reducir el volumen de descarga sobre el tornillo de corte hasta 0,5 l por cada descarga utilizando el regulador incluido en el juego de instalación
- Clase de grifería II según DIN 4109

Volumen de suministro

- Tapa serie 01, ventana infrarrojo rectangular
- Control por infrarrojos, premontado en marco de fijación
- Electroválvula
- Compartimento para pilas
- 2 baterías alcalinas de manganeso, serie AA de 1,5 V
- Material de fijación

N.º de art.	Color / superficie	Material	Consumo de potencia [W]	UMV1 [ud.]	EUR/ud.
116.094.11.1	Blanco alpino	Fundición inyectada de zinc	≤ 0,5	1	793,05
116.094.21.1	Cromado brillante	Fundición inyectada de zinc	≤ 0,5	1	793,05
116.094.DW.1	Negro intenso RAL 9005	Fundición inyectada de zinc	≤ 0,5	1	793,05
116.094.JQ.1	Cromado mate / Con revestimiento de limpieza fácil	Fundición inyectada de zinc	≤ 0,5	1	793,05

Disponible a partir de julio 2025

Combinable con

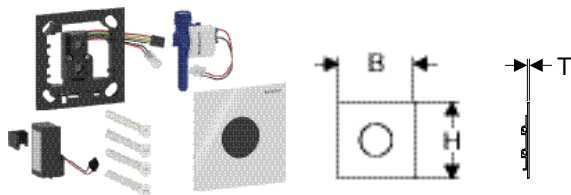
- Juego de instalación Geberit para sistema de descarga para urinarios, universal → pág. 542
- Bastidor Geberit Duofix para urinario, 112–130 cm, universal → pág. 368
- Bastidor Geberit Duofix para urinario, 112–130 cm, universal, para cabezal pulverizador → pág. 370
- Bastidor Geberit Kombifix para urinario, 109–127 cm, universal → pág. 399
- Bastidor Geberit Kombifix para urinario, 109–127 cm, universal, para cabezal pulverizador → pág. 400

Accesorios complementarios

- Mando a distancia Geberit Service-Handy → pág. 545
- Mando a distancia Geberit Clean-Handy → pág. 545

Nuevo

Sistema de descarga Geberit para urinarios, con accionamiento electrónico de la descarga, a pilas, placa ciega serie 40, round



click & scan

Aplicación

- Para el accionamiento automático de la descarga de urinarios
- Para bastidores de montaje Geberit para urinario con accionamiento frontal
- Para la instalación de juegos de instalación para sistemas de descarga de urinarios Geberit (a partir del año de fabricación 2009)

Información técnica

Tipo de batería	Batería alcalina (1,5 V AA)
Vida útil de las baterías entregadas	2 años
Grado de protección	IP45
Tensión de funcionamiento	3 V CC
Presión dinámica	1–8 bar
Presión de prueba de agua máx.	16 bar
Presión de prueba aire / gas inerte máx.	3 bar
Temperatura del agua máx.	30 °C
Caudal a 1 bar sin limitador de flujo	0,3 l/s
Caudal a 1 bar con limitador de flujo	0,18 l/s
Presión mínima de flujo	1 bar
Humedad relativa	≤ 100 %
Descarga periódica, rango de ajuste	1–168 h
Descarga periódica ajustada de fábrica	24 h
Tiempo de descarga intermitente, rango de ajuste	3–180 s
Tiempo de descarga intermitente, ajuste de fábrica	5 s
Duración de retención, rango de ajuste	3–15 s
Tiempo de presencia, ajuste de fábrica	7 s
Tiempo de descarga, rango de ajuste	1–15 s
Ajuste de fábrica del tiempo de descarga	7 s

Propiedades

- Placa ciega con pestillo de seguridad
- Reconocimiento de infrarrojos de seguridad
- Sensor infrarrojo con autoajuste
- Detección por infrarrojos con supresión de fondo
- Modo híbrido de ahorro de agua ajustable
- Tiempo de descarga ajustable
- Descarga periódica ajustable
- Ajuste dinámico del tiempo de descarga
- Predescarga ajustable
- Adaptable a servicio con urinario con tapa
- Descarga simple tras activación de alimentación eléctrica
- Funcionamiento a batería
- Las funciones pueden ajustarse y consultarse con el mando a distancia Geberit Service-Handy
- Ajustes y manejo con dispositivo móvil mediante interfaz Bluetooth® integrada
- Compatible con la aplicación Control App de Geberit
- Puede conectarse por cable con Geberit Gateway mediante un convertidor GEBUS
- Puede conectarse sin cable con Geberit Gateway mediante Bluetooth®
- Compatible con Geberit Connect
- Aviso en caso de batería baja
- Función de cierre de válvula cuando la batería está gastada
- Accionamiento de la descarga desactivable
- Posibilidad de reducir el volumen de descarga sobre el tornillo de corte hasta 0,5 l por cada descarga utilizando el regulador incluido en el juego de instalación
- Clase de grifería II según DIN 4109

Volumen de suministro

- Tapa serie 40, ventana infrarrojo redonda
- Control por infrarrojos, premontado en marco de fijación
- Electroválvula
- Compartimento para pilas
- 2 baterías alcalinas de manganeso, serie AA de 1,5 V
- Material de fijación

N.º de art.	Color / superficie	Material	B	H	T	Consumo de potencia [W]	UMV1 [ud.]	EUR/ud.
			[cm]	[cm]	[cm]			
116.034.14.1	Negro mate / Con revestimiento de limpieza fácil	Acero inoxidable	12,5	12,5	0,2	≤ 0,5	1	937,25
116.034.FW.1	Cepillado, con revestimiento fácil de limpiar	Acero inoxidable	12,5	12,5	0,2	≤ 0,5	1	937,25
116.034.JK.1	Lava	Vidrio	12,5	12,5	0,4	≤ 0,5	1	841,10
116.034.JL.1	Gris arena	Vidrio	12,5	12,5	0,4	≤ 0,5	1	841,10
116.034.JT.1	Blanco mate / Con revestimiento de limpieza fácil	Acero inoxidable	12,5	12,5	0,2	≤ 0,5	1	937,25
116.034.QB.1	Oro rosado / Cepillado, con revestimiento fácil de limpiar	Acero inoxidable	12,5	12,5	0,2	≤ 0,5	1	1153,55
116.034.QD.1	Cromado negro / Cepillado, con revestimiento fácil de limpiar	Acero inoxidable	12,5	12,5	0,2	≤ 0,5	1	1153,55
116.034.QF.1	Color latón / Cepillado, con revestimiento fácil de limpiar	Acero inoxidable	12,5	12,5	0,2	≤ 0,5	1	1153,55
116.034.SI.1	Blanco	Vidrio	12,5	12,5	0,4	≤ 0,5	1	841,10
116.034.SJ.1	Negro	Vidrio	12,5	12,5	0,4	≤ 0,5	1	841,10

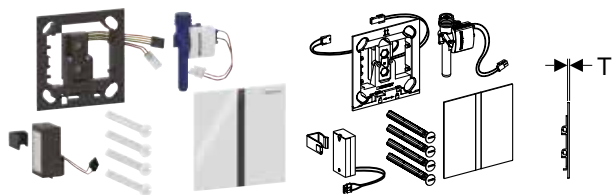
Disponible a partir de julio 2025

Combinable con

- Juego de instalación Geberit para sistema de descarga para urinarios, universal → pág. 542
- Bastidor Geberit Duofix para urinario, 112–130 cm, universal → pág. 368
- Bastidor Geberit Duofix para urinario, 112–130 cm, universal, para cabezal pulverizador → pág. 370
- Bastidor Geberit Kombifix para urinario, 109–127 cm, universal → pág. 399
- Bastidor Geberit Kombifix para urinario, 109–127 cm, universal, para cabezal pulverizador → pág. 400

Accesorios complementarios

- Mando a distancia Geberit Service-Handy → pág. 545
- Mando a distancia Geberit Clean-Handy → pág. 545

Nuevo**Sistema de descarga Geberit para urinarios, con accionamiento electrónico de la descarga, a pilas, placa ciega serie 40, square**

click & scan

Aplicación

- Para el accionamiento automático de la descarga de urinarios
- Para bastidores de montaje Geberit para urinario con accionamiento frontal
- Para la instalación de juegos de instalación para sistemas de descarga de urinarios Geberit (a partir del año de fabricación 2009)

Información técnica

Tipo de batería	Batería alcalina (1,5 V AA)
Vida útil de las baterías entregadas	2 años
Grado de protección	IP45
Tensión de funcionamiento	3 V CC
Presión dinámica	1–8 bar
Presión de prueba de agua máx.	16 bar
Presión de prueba aire / gas inerte máx.	3 bar
Temperatura del agua máx.	30 °C
Caudal a 1 bar sin limitador de flujo	0,3 l/s
Caudal a 1 bar con limitador de flujo	0,18 l/s
Presión mínima de flujo	1 bar
Humedad relativa	≤ 100 %
Descarga periódica, rango de ajuste	1–168 h
Descarga periódica ajustada de fábrica	24 h
Tiempo de descarga intermitente, rango de ajuste	3–180 s
Tiempo de descarga intermitente, ajuste de fábrica	5 s
Duración de retención, rango de ajuste	3–15 s
Tiempo de presencia, ajuste de fábrica	7 s
Tiempo de descarga, rango de ajuste	1–15 s
Ajuste de fábrica del tiempo de descarga	7 s

Propiedades

- Placa ciega con pestillo de seguridad
- Reconocimiento de infrarrojos de seguridad
- Sensor infrarrojo con autoajuste
- Detección por infrarrojos con supresión de fondo
- Modo híbrido de ahorro de agua ajustable
- Tiempo de descarga ajustable
- Descarga periódica ajustable
- Ajuste dinámico del tiempo de descarga
- Predescarga ajustable
- Adaptable a servicio con urinario con tapa
- Descarga simple tras activación de alimentación eléctrica
- Funcionamiento a batería
- Las funciones pueden ajustarse y consultarse con el mando a distancia Geberit Service-Handy
- Ajustes y manejo con dispositivo móvil mediante interfaz Bluetooth® integrada
- Compatible con la aplicación Control App de Geberit
- Puede conectarse por cable con Geberit Gateway mediante un convertidor GEBUS
- Puede conectarse sin cable con Geberit Gateway mediante Bluetooth®
- Compatible con Geberit Connect
- Aviso en caso de batería baja
- Función de cierre de válvula cuando la batería está gastada
- Accionamiento de la descarga desactivable
- Posibilidad de reducir el volumen de descarga sobre el tornillo de corte hasta 0,5 l por cada descarga utilizando el regulador incluido en el juego de instalación
- Clase de grifería II según DIN 4109

Volumen de suministro

- Tapa serie 40, ventana infrarrojo rectangular
- Control por infrarrojos, premontado en marco de fijación
- Electroválvula
- Compartimento para pilas
- 2 baterías alcalinas de manganeso, serie AA de 1,5 V
- Material de fijación

N.º de art.	Color / superficie	Material	B	H	T	Consumo de potencia [W]	UMV1 [ud.]	EUR/ud.
			[cm]	[cm]	[cm]			
116.237.14.1	Negro mate / Con revestimiento de limpieza fácil	Acero inoxidable	12,5	12,5	0,2	≤ 0,5	1	985,30
116.237.FW.1	Cepillado, con revestimiento fácil de limpiar	Acero inoxidable	12,5	12,5	0,2	≤ 0,5	1	985,30
116.237.JK.1	Lava	Vidrio	12,5	12,5	0,4	≤ 0,5	1	889,20
116.237.JL.1	Gris arena	Vidrio	12,5	12,5	0,4	≤ 0,5	1	889,20
116.237.JT.1	Blanco mate / Con revestimiento de limpieza fácil	Acero inoxidable	12,5	12,5	0,2	≤ 0,5	1	985,30
116.237.QB.1	Oro rosado / Cepillado, con revestimiento fácil de limpiar	Acero inoxidable	12,5	12,5	0,2	≤ 0,5	1	1201,60
116.237.QD.1	Cromado negro / Cepillado, con revestimiento fácil de limpiar	Acero inoxidable	12,5	12,5	0,2	≤ 0,5	1	1201,60
116.237.QF.1	Color latón / Cepillado, con revestimiento fácil de limpiar	Acero inoxidable	12,5	12,5	0,2	≤ 0,5	1	1201,60
116.237.SI.1	Blanco	Vidrio	12,5	12,5	0,4	≤ 0,5	1	889,20
116.237.SJ.1	Negro	Vidrio	12,5	12,5	0,4	≤ 0,5	1	889,20

Disponible a partir de julio 2025

Combinable con

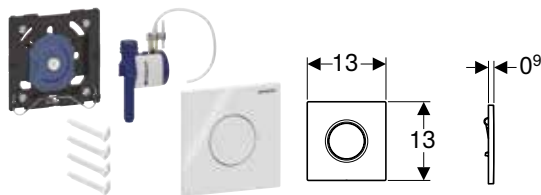
- Juego de instalación Geberit para sistema de descarga para urinarios, universal → pág. 542
- Bastidor Geberit Duofix para urinario, 112–130 cm, universal → pág. 368
- Bastidor Geberit Duofix para urinario, 112–130 cm, universal, para cabezal pulverizador → pág. 370
- Bastidor Geberit Kombifix para urinario, 109–127 cm, universal → pág. 399
- Bastidor Geberit Kombifix para urinario, 109–127 cm, universal, para cabezal pulverizador → pág. 400

Accesorios complementarios

- Mando a distancia Geberit Service-Handy → pág. 545
- Mando a distancia Geberit Clean-Handy → pág. 545

Con accionamiento de descarga neumático

Sistema de descarga Geberit para urinarios con accionamiento de descarga neumático, pulsador serie 01, round



click & scan

Aplicación

- Para el accionamiento manual de la descarga de urinarios
- Para bastidores de montaje Geberit para urinario con accionamiento frontal
- Para bastidores de montaje Geberit para urinario con accionamiento superior
- Para la instalación de juegos de instalación para sistemas de descarga de urinarios Geberit (a partir del año de fabricación 2009)

Información técnica

Presión dinámica	1–8 bar
Presión de prueba de agua máx.	16 bar
Presión de prueba aire / gas inerte máx.	3 bar
Temperatura del agua máx.	30 °C
Fuerza de accionamiento (N) máx.	12 N
Caudal a 1 bar sin limitador de flujo	0,3 l/s
Caudal a 1 bar con limitador de flujo	0,18 l/s
Presión mínima de flujo	1 bar
Humedad relativa	≤ 100 %
Tiempo de descarga, rango de ajuste	4 s / 8 s / 12 s

Propiedades

- Pulsador con pestillo de seguridad
- Ajuste del tiempo de descarga con toberas de aire (neumático)
- Fuerza de accionamiento reducida
- Movimiento lineal escaso
- Accionamiento de la descarga al soltar el pulsador
- Posibilidad de reducir el volumen de descarga sobre el tornillo de corte hasta 0,5 l por cada descarga utilizando el regulador incluido en el juego de instalación
- Clase de grifería II según DIN 4109

Volumen de suministro

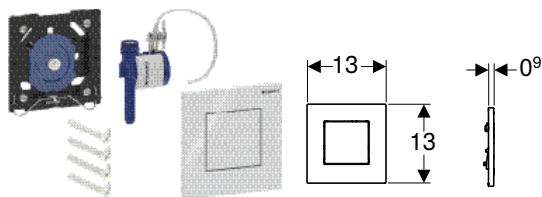
- Pulsador serie 01, round
- Accionamiento de descarga neumático, premontado en marco de fijación
- Válvula neumática
- Material de fijación

N.º de art.	Color / superficie	Material	UMV1 [ud.]	EUR/ud.
116.011.11.5	Blanco	Plástico	1	219,15
116.011.21.5	Cromado brillante	Plástico	1	219,15
116.011.DW.5	N Negro intenso RAL 9005	Plástico	1	194,50
116.011.JQ.5	Cromado mate / Con revestimiento de limpieza fácil	Plástico	1	194,50

N: Nuevo, disponible a partir de julio 2025

Combinable con

- Juego de instalación Geberit para sistema de descarga para urinarios, universal → pág. 542
- Bastidor Geberit Duofix para urinario, 112–130 cm, universal → pág. 368
- Bastidor Geberit Duofix para urinario, 112–130 cm, universal, para cabezal pulverizador → pág. 370
- Bastidor Geberit Duofix para urinario, 98 cm, universal, para accionamiento superior → pág. 373
- Bastidor Geberit Kombifix para urinario, 109–127 cm, universal → pág. 399
- Bastidor Geberit Kombifix para urinario, 109–127 cm, universal, para cabezal pulverizador → pág. 400

Nuevo**Sistema de descarga Geberit para urinarios con accionamiento de descarga neumático, pulsador serie 01, square**

click & scan

Aplicación

- Para el accionamiento manual de la descarga de urinarios
- Para bastidores de montaje Geberit para urinario con accionamiento frontal
- Para bastidores de montaje Geberit para urinario con accionamiento superior
- Para la instalación de juegos de instalación para sistemas de descarga de urinarios Geberit (a partir del año de fabricación 2009)

Información técnica

Presión dinámica	1–8 bar
Presión de prueba de agua máx.	16 bar
Presión de prueba aire / gas inerte máx.	3 bar
Temperatura del agua máx.	30 °C
Fuerza de accionamiento (N) máx.	12 N
Caudal a 1 bar sin limitador de flujo	0,3 l/s
Caudal a 1 bar con limitador de flujo	0,18 l/s
Presión mínima de flujo	1 bar
Humedad relativa	≤ 100 %
Tiempo de descarga, rango de ajuste	4 s / 8 s / 12 s

Propiedades

- Pulsador con pestillo de seguridad
- Ajuste del tiempo de descarga con toberas de aire (neumático)
- Fuerza de accionamiento reducida
- Movimiento lineal escaso
- Accionamiento de la descarga al soltar el pulsador
- Posibilidad de reducir el volumen de descarga sobre el tornillo de corte hasta 0,5 l por cada descarga utilizando el regulador incluido en el juego de instalación
- Clase de grifería II según DIN 4109

Volumen de suministro

- Pulsador serie 01, square
- Accionamiento de descarga neumático, premontado en marco de fijación
- Válvula neumática
- Material de fijación

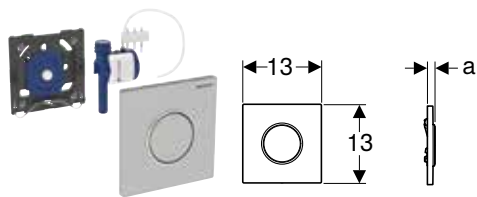
N.º de art.	Color / superficie	Material	UMV1 [ud.]	EUR/ud.
116.064.11.1	Blanco alpino	Plástico	1	228,30
116.064.21.1	Cromado brillante	Plástico	1	228,30
116.064.DW.1	Negro intenso RAL 9005	Plástico	1	228,30
116.064.JQ.1	Cromado mate / Con revestimiento de limpieza fácil	Plástico	1	228,30

Disponible a partir de julio 2025

Combinable con

- Juego de instalación Geberit para sistema de descarga para urinarios, universal → pág. 542
- Bastidor Geberit Duofix para urinario, 112–130 cm, universal → pág. 368
- Bastidor Geberit Duofix para urinario, 112–130 cm, universal, para cabezal pulverizador → pág. 370
- Bastidor Geberit Duofix para urinario, 98 cm, universal, para accionamiento superior → pág. 373
- Bastidor Geberit Kombifix para urinario, 109–127 cm, universal → pág. 399
- Bastidor Geberit Kombifix para urinario, 109–127 cm, universal, para cabezal pulverizador → pág. 400

Sistema de descarga Geberit para urinarios con accionamiento de descarga neumático, pulsador serie 10, round



click & scan

Aplicación

- Para el accionamiento manual de la descarga de urinarios
- Para bastidores de montaje Geberit para urinario con accionamiento frontal
- Para bastidores de montaje Geberit para urinario con accionamiento superior
- Para la instalación de juegos de instalación para sistemas de descarga de urinarios Geberit (a partir del año de fabricación 2009)

Información técnica

Presión dinámica	1–8 bar
Presión de prueba de agua máx.	16 bar
Presión de prueba aire / gas inerte máx.	3 bar
Temperatura del agua máx.	30 °C
Fuerza de accionamiento (N) máx.	12 N
Caudal a 1 bar sin limitador de flujo	0,3 l/s
Caudal a 1 bar con limitador de flujo	0,18 l/s
Presión mínima de flujo	1 bar
Humedad relativa	≤ 100 %
Tiempo de descarga, rango de ajuste	4 s / 8 s / 12 s

Propiedades

- Pulsador con pestillo de seguridad
- Ajuste del tiempo de descarga con toberas de aire (neumático)
- Fuerza de accionamiento reducida
- Movimiento lineal escaso
- Accionamiento de la descarga al soltar el pulsador
- Posibilidad de reducir el volumen de descarga sobre el tornillo de corte hasta 0,5 l por cada descarga utilizando el regulador incluido en el juego de instalación
- Clase de grifería II según DIN 4109

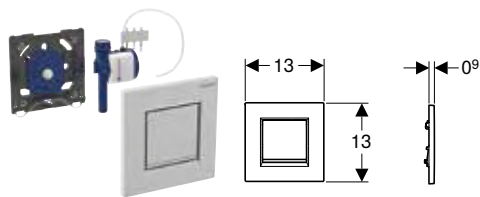
Volumen de suministro

- Pulsador serie 10
- Accionamiento de descarga neumático, premontado en marco de fijación
- Válvula neumática
- Material de fijación

N.º de art.	Color / superficie	Material	a [cm]	UMV1 [ud.]	EUR/ud.
116.015.16.1	Placa y pulsador: negro mate lacado, revestimiento fácil de limpiar Embellecedores: negro	Acero inoxidable	1,1	1	249,50
116.015.DW.1	Placa y pulsador: negro Embellecedores: negro mate	Acero inoxidable	1,1	1	257,85
116.015.JQ.1	Placa y pulsador: barnizado en cromo mate, revestimiento fácil de limpiar Embellecedor: cromado brillante	Plástico	1,3	1	249,50
116.015.KH.1	Placa y pulsador: cromado brillante Embellecedor: cromado mate	Plástico	1,3	1	269,10
116.015.KJ.1	Placa y pulsador: blanco Embellecedor: cromado brillante	Plástico	1,3	1	269,10
116.015.KK.1	Placa y pulsador: blanco Embellecedor: dorado	Plástico	1,3	1	269,10
116.015.KM.1	Placa y pulsador: negro Embellecedor: cromado brillante	Plástico	1,3	1	269,10
116.015.SN.1	Placa y pulsador: cepillado, revestimiento fácil de limpiar Embellecedor: pulido	Acero inoxidable	1,1	1	274,50

Combinable con

- Juego de instalación Geberit para sistema de descarga para urinarios, universal → pág. 542
- Bastidor Geberit Duofix para urinario, 112–130 cm, universal → pág. 368
- Bastidor Geberit Duofix para urinario, 112–130 cm, universal, para cabezal pulverizador → pág. 370
- Bastidor Geberit Duofix para urinario, 98 cm, universal, para accionamiento superior → pág. 373
- Bastidor Geberit Kombifix para urinario, 109–127 cm, universal → pág. 399
- Bastidor Geberit Kombifix para urinario, 109–127 cm, universal, para cabezal pulverizador → pág. 400

Sistema de descarga para urinarios Geberit con accionamiento de descarga neumático, pulsador serie 20 (ex. serie 30), square**Aplicación**

- Para el accionamiento manual de la descarga de urinarios
- Para bastidores de montaje Geberit para urinario con accionamiento frontal
- Para bastidores de montaje Geberit para urinario con accionamiento superior
- Para la instalación de juegos de instalación para sistemas de descarga de urinarios Geberit (a partir del año de fabricación 2009)

Información técnica

Presión dinámica	1–8 bar
Presión de prueba de agua máx.	16 bar
Presión de prueba aire / gas inerte máx.	3 bar
Temperatura del agua máx.	30 °C
Fuerza de accionamiento (N) máx.	12 N
Caudal a 1 bar sin limitador de flujo	0,3 l/s
Caudal a 1 bar con limitador de flujo	0,18 l/s
Presión mínima de flujo	1 bar
Humedad relativa	≤ 100 %
Tiempo de descarga, rango de ajuste	4 s / 8 s / 12 s

Propiedades

- Pulsador con pestillo de seguridad
- Ajuste del tiempo de descarga con toberas de aire (neumático)
- Fuerza de accionamiento reducida
- Movimiento lineal escaso
- Accionamiento de la descarga al soltar el pulsador
- Posibilidad de reducir el volumen de descarga sobre el tornillo de corte hasta 0,5 l por cada descarga utilizando el regulador incluido en el juego de instalación
- Clase de grifería II según DIN 4109

Volumen de suministro

- Pulsador serie 01, square
- Accionamiento de descarga neumático, premontado en marco de fijación
- Válvula neumática
- Material de fijación

N.º de art.	Color / superficie	Material	UMV1 [ud.]	EUR/ud.
116.017.16.1	FD Placa y pulsador: negro mate lacado, revestimiento fácil de limpiar Moldura: negra	Plástico	1	253,10
116.017.DW.1	FD Placa y pulsador: negro Moldura: negra mate	Plástico	1	253,10
116.017.JQ.1	FD Placa y pulsador: barnizado en cromo mate, revestimiento fácil de limpiar Molduras: cromado brillante	Plástico	1	253,10
116.017.KH.1	FD Placa y pulsador: cromado brillante Molduras: cromado mate	Plástico	1	269,40
116.017.KJ.1	FD Placa y pulsador: blanco Molduras: cromado brillante	Plástico	1	269,40
116.017.KK.1	FD Placa y pulsador: blanco Molduras: dorado	Plástico	1	269,40
116.017.KM.1	FD Placa: negro/alto brillo Molduras: cromado brillante	Plástico	1	269,40

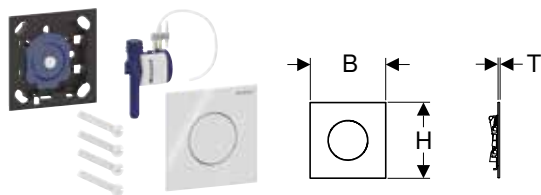
FD: Fin de serie a partir de abril 2026

Combinable con

- Juego de instalación Geberit para sistema de descarga para urinarios, universal → pág. 542
- Bastidor Geberit Duofix para urinario, 112–130 cm, universal → pág. 368
- Bastidor Geberit Duofix para urinario, 112–130 cm, universal, para cabezal pulverizador → pág. 370
- Bastidor Geberit Duofix para urinario, 98 cm, universal, para accionamiento superior → pág. 373
- Bastidor Geberit Kombifix para urinario, 109–127 cm, universal → pág. 399
- Bastidor Geberit Kombifix para urinario, 109–127 cm, universal, para cabezal pulverizador → pág. 400

Nuevo

Sistema de descarga Geberit para urinarios con accionamiento de descarga neumático, pulsador serie 40, round



Aplicación

- Para el accionamiento manual de la descarga de urinarios
- Para bastidores de montaje Geberit para urinario con accionamiento frontal
- Para bastidores de montaje Geberit para urinario con accionamiento superior
- Para la instalación de juegos de instalación para sistemas de descarga de urinarios Geberit (a partir del año de fabricación 2009)

Propiedades

- Pulsador con pestillo de seguridad
- Ajuste del tiempo de descarga con toberas de aire (neumático)
- Fuerza de accionamiento reducida
- Movimiento lineal escaso
- Accionamiento de la descarga al soltar el pulsador
- Posibilidad de reducir el volumen de descarga sobre el tornillo de corte hasta 0,5 l por cada descarga utilizando el regulador incluido en el juego de instalación
- Clase de grifería II según DIN 4109

Información técnica

Presión dinámica	1–8 bar
Presión de prueba de agua máx.	16 bar
Presión de prueba aire / gas inerte máx.	3 bar
Temperatura del agua máx.	30 °C
Fuerza de accionamiento (N) máx.	12 N
Caudal a 1 bar sin limitador de flujo	0,3 l/s
Caudal a 1 bar con limitador de flujo	0,18 l/s
Presión mínima de flujo	1 bar
Humedad relativa	≤ 100 %
Tiempo de descarga, rango de ajuste	4 s / 8 s / 12 s

Volumen de suministro

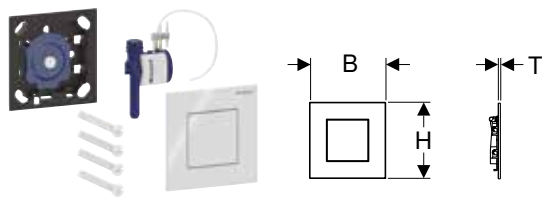
- Pulsador serie 40, redondo
- Accionamiento de descarga neumático, premontado en marco de fijación
- Válvula neumática
- Material de fijación

N.º de art.	Color / superficie	Material	B [cm]	H [cm]	T [cm]	UMV1 [ud.]	EUR/ud.
116.014.14.1	Negro mate / Con revestimiento de limpieza fácil	Acero inoxidable	12,5	12,5	0,2	1	336,45
116.014.FW.1	Cepillado, con revestimiento fácil de limpiar	Acero inoxidable	12,5	12,5	0,2	1	336,45
116.014.JK.1	Lava	Vidrio	12,5	12,5	0,4	1	276,40
116.014.JL.1	Gris arena	Vidrio	12,5	12,5	0,4	1	276,40
116.014.JT.1	Blanco mate / Con revestimiento de limpieza fácil	Acero inoxidable	12,5	12,5	0,2	1	336,45
116.014.QB.1	Oro rosado / Cepillado, con revestimiento fácil de limpiar	Acero inoxidable	12,5	12,5	0,2	1	528,70
116.014.QD.1	Cromado negro / Cepillado, con revestimiento fácil de limpiar	Acero inoxidable	12,5	12,5	0,2	1	528,70
116.014.QF.1	Color latón / Cepillado, con revestimiento fácil de limpiar	Acero inoxidable	12,5	12,5	0,2	1	528,70
116.014.SI.1	Blanco	Vidrio	12,5	12,5	0,4	1	276,40
116.014.SJ.1	Negro	Vidrio	12,5	12,5	0,4	1	276,40

Disponible a partir de julio 2025

Combinable con

- Juego de instalación Geberit para sistema de descarga para urinarios, universal → pág. 542
- Bastidor Geberit Duofix para urinario, 112–130 cm, universal → pág. 368
- Bastidor Geberit Duofix para urinario, 112–130 cm, universal, para cabezal pulverizador → pág. 370
- Bastidor Geberit Duofix para urinario, 98 cm, universal, para accionamiento superior → pág. 373
- Bastidor Geberit Kombifix para urinario, 109–127 cm, universal → pág. 399
- Bastidor Geberit Kombifix para urinario, 109–127 cm, universal, para cabezal pulverizador → pág. 400

Nuevo**Sistema de descarga Geberit para urinarios con accionamiento de descarga neumático, pulsador serie 40, square**

click & scan

Aplicación

- Para el accionamiento manual de la descarga de urinarios
- Para bastidores de montaje Geberit para urinario con accionamiento frontal
- Para bastidores de montaje Geberit para urinario con accionamiento superior
- Para la instalación de juegos de instalación para sistemas de descarga de urinarios Geberit (a partir del año de fabricación 2009)

Propiedades

- Pulsador con pestillo de seguridad
- Ajuste del tiempo de descarga con toberas de aire (neumático)
- Fuerza de accionamiento reducida
- Movimiento lineal escaso
- Accionamiento de la descarga al soltar el pulsador
- Posibilidad de reducir el volumen de descarga sobre el tornillo de corte hasta 0,5 l por cada descarga utilizando el regulador incluido en el juego de instalación
- Clase de grifería II según DIN 4109

Información técnica

Presión dinámica	1–8 bar
Presión de prueba de agua máx.	16 bar
Presión de prueba aire / gas inerte máx.	3 bar
Temperatura del agua máx.	30 °C
Fuerza de accionamiento (N) máx.	12 N
Caudal a 1 bar sin limitador de flujo	0,3 l/s
Caudal a 1 bar con limitador de flujo	0,18 l/s
Presión mínima de flujo	1 bar
Humedad relativa	≤ 100 %
Tiempo de descarga, rango de ajuste	4 s / 8 s / 12 s

Volumen de suministro

- Pulsador serie 40, rectangular
- Accionamiento de descarga neumático, premontado en marco de fijación
- Válvula neumática
- Material de fijación

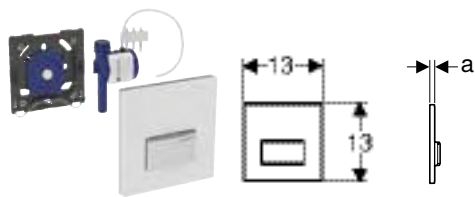
N.º de art.	Color / superficie	Material	B	H	T	UMV1 [ud.]	EUR/ud.
			[cm]	[cm]	[cm]		
116.217.14.1	Negro mate / Con revestimiento de limpieza fácil	Acero inoxidable	12,5	12,5	0,2	1	360,50
116.217.FW.1	Cepillado, con revestimiento fácil de limpiar	Acero inoxidable	12,5	12,5	0,2	1	360,50
116.217.JK.1	Lava	Vidrio	12,5	12,5	0,4	1	300,40
116.217.JL.1	Gris arena	Vidrio	12,5	12,5	0,4	1	300,40
116.217.JT.1	Blanco mate / Con revestimiento de limpieza fácil	Acero inoxidable	12,5	12,5	0,2	1	360,50
116.217.QB.1	Oro rosado / Cepillado, con revestimiento fácil de limpiar	Acero inoxidable	12,5	12,5	0,2	1	552,75
116.217.QD.1	Cromado negro / Cepillado, con revestimiento fácil de limpiar	Acero inoxidable	12,5	12,5	0,2	1	552,75
116.217.QF.1	Color latón / Cepillado, con revestimiento fácil de limpiar	Acero inoxidable	12,5	12,5	0,2	1	552,75
116.217.SI.1	Blanco	Vidrio	12,5	12,5	0,4	1	300,40
116.217.SJ.1	Negro	Vidrio	12,5	12,5	0,4	1	300,40

Disponible a partir de julio 2025

Combinable con

- Juego de instalación Geberit para sistema de descarga para urinarios, universal → pág. 542
- Bastidor Geberit Duofix para urinario, 112–130 cm, universal → pág. 368
- Bastidor Geberit Duofix para urinario, 112–130 cm, universal, para cabezal pulverizador → pág. 370
- Bastidor Geberit Duofix para urinario, 98 cm, universal, para accionamiento superior → pág. 373
- Bastidor Geberit Kombifix para urinario, 109–127 cm, universal → pág. 399
- Bastidor Geberit Kombifix para urinario, 109–127 cm, universal, para cabezal pulverizador → pág. 400

Sistema de descarga Geberit para urinarios con accionamiento de descarga neumático, pulsador serie 50, square



click & scan

Aplicación

- Para el accionamiento manual de la descarga de urinarios
- Para bastidores de montaje Geberit para urinario con accionamiento frontal
- Para bastidores de montaje Geberit para urinario con accionamiento superior
- Para la instalación de juegos de instalación para sistemas de descarga de urinarios Geberit (a partir del año de fabricación 2009)

Información técnica

Presión dinámica	1–8 bar
Presión de prueba de agua máx.	16 bar
Presión de prueba aire / gas inerte máx.	3 bar
Temperatura del agua máx.	30 °C
Fuerza de accionamiento (N) máx.	12 N
Caudal a 1 bar sin limitador de flujo	0,3 l/s
Caudal a 1 bar con limitador de flujo	0,18 l/s
Presión mínima de flujo	1 bar
Humedad relativa	≤ 100 %
Tiempo de descarga, rango de ajuste	4 s / 8 s / 12 s

Propiedades

- Pulsador con pestillo de seguridad
- Ajuste del tiempo de descarga con toberas de aire (neumático)
- Fuerza de accionamiento reducida
- Movimiento lineal escaso
- Accionamiento de la descarga al soltar el pulsador
- Posibilidad de reducir el volumen de descarga sobre el tornillo de corte hasta 0,5 l por cada descarga utilizando el regulador incluido en el juego de instalación
- Clase de grifería II según DIN 4109

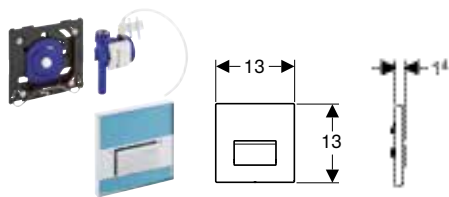
Volumen de suministro

- Pulsador serie 50
- Accionamiento de descarga neumático, premontado en marco de fijación
- Válvula neumática
- Material de fijación

N.º de art.	Color / superficie	Material	a [cm]	UMV1 [ud.]	EUR/ud.
116.016.00.5	Personalizable	Fundición inyectada de zinc	0,8	1	390,20
116.016.11.5	Blanco alpino	Fundición inyectada de zinc/plástico	1,1	1	390,20
116.016.DW.5	Negro intenso RAL 9005	Fundición inyectada de zinc/plástico	1,1	1	390,20
116.016.GH.5	Cromado, cepillado	Fundición inyectada de zinc/latón	1	1	555,85
116.016.JK.5	Lava / Vidrio	Fundición inyectada de zinc/vidrio	1,2	1	443,70
116.016.JL.5	Gris arena / Vidrio	Fundición inyectada de zinc/vidrio	1,2	1	443,70
116.016.SD.5	Vidrio ahumado espejado	Fundición inyectada de zinc/vidrio	1,2	1	468,35

Combinable con

- Juego de instalación Geberit para sistema de descarga para urinarios, universal → pág. 542
- Bastidor Geberit Duofix para urinario, 112–130 cm, universal → pág. 368
- Bastidor Geberit Duofix para urinario, 112–130 cm, universal, para cabezal pulverizador → pág. 370
- Bastidor Geberit Duofix para urinario, 98 cm, universal, para accionamiento superior → pág. 373
- Bastidor Geberit Kombifix para urinario, 109–127 cm, universal → pág. 399
- Bastidor Geberit Kombifix para urinario, 109–127 cm, universal, para cabezal pulverizador → pág. 400

Sistema de descarga Geberit para urinarios con accionamiento de descarga neumático, pulsador serie 50, square, personalizable

click & scan

Aplicación

- Para el accionamiento manual de la descarga de urinarios
- Para bastidores de montaje Geberit para urinario con accionamiento frontal
- Para bastidores de montaje Geberit para urinario con accionamiento superior
- Para la instalación de juegos de instalación para sistemas de descarga de urinarios Geberit (a partir del año de fabricación 2009)

Información técnica

Presión dinámica	1–8 bar
Presión de prueba de agua máx.	16 bar
Presión de prueba aire / gas inerte máx.	3 bar
Temperatura del agua máx.	30 °C
Fuerza de accionamiento (N) máx.	12 N
Caudal a 1 bar sin limitador de flujo	0,3 l/s
Caudal a 1 bar con limitador de flujo	0,18 l/s
Presión mínima de flujo	1 bar
Humedad relativa	≤ 100 %
Tiempo de descarga, rango de ajuste	4 s / 8 s / 12 s

Propiedades

- Pulsador en fundición inyectada de cinc
- Pulsador con pestillo de seguridad
- Ajuste del tiempo de descarga con toberas de aire (neumático)
- Fuerza de accionamiento reducida
- Movimiento lineal escaso
- Accionamiento de la descarga al soltar el pulsador
- Posibilidad de reducir el volumen de descarga sobre el tornillo de corte hasta 0,5 l por cada descarga utilizando el regulador incluido en el juego de instalación
- Clase de grifería II según DIN 4109

Volumen de suministro

- Pulsador serie 50
- Accionamiento de descarga neumático, premontado en marco de fijación
- Válvula neumática
- Material de fijación

N.º de art.	Color / superficie	Material	UMV1 [ud.]	EUR/ud.
116.016.00.1	Personalizable	Fundición inyectada de zinc	1	397,70

Combinable con

- Juego de instalación Geberit para sistema de descarga para urinarios, universal → pág. 542
- Bastidor Geberit Duofix para urinario, 112–130 cm, universal → pág. 368
- Bastidor Geberit Duofix para urinario, 112–130 cm, universal, para cabezal pulverizador → pág. 370
- Bastidor Geberit Duofix para urinario, 98 cm, universal, para accionamiento superior → pág. 373
- Bastidor Geberit Kombifix para urinario, 109–127 cm, universal → pág. 399
- Bastidor Geberit Kombifix para urinario, 109–127 cm, universal, para cabezal pulverizador → pág. 400

Montaje visto

Con accionamiento de descarga electrónico, servicio de red

Sistema de descarga Geberit para urinarios, con accionamiento de descarga electrónico, servicio de red, visto, oculto



click & scan

Aplicación

- Para el accionamiento automático de la descarga de urinarios
- Para el accionamiento de la descarga oculto de urinarios
- Para el montaje por detrás del inodoro cerámico
- Para instalaciones de urinario con suministro por detrás y desagüe hacia atrás

Información técnica

Grado de protección	IPX4
Tensión nominal	110–240 V CA
Frecuencia de red	50–60 Hz
Tensión de funcionamiento	6,6 V CC
Presión dinámica	1–8 bar
Presión de prueba de agua máx.	16 bar
Temperatura del agua máx.	30 °C
Caudal a 1 bar con limitador de flujo	0,18 l/s
Presión mínima de flujo	1 bar
Descarga periódica, rango de ajuste	1–168 h
Descarga periódica ajustada de fábrica	24 h
Tiempo de descarga intermitente, rango de ajuste	3–180 s
Tiempo de descarga intermitente, ajuste de fábrica	5 s
Duración de retención, rango de ajuste	3–15 s
Tiempo de presencia, ajuste de fábrica	7 s
Tiempo de descarga, rango de ajuste	1–15 s
Ajuste de fábrica del tiempo de descarga	7 s
Material	Latón/plástico

Propiedades

- Alimentación eléctrica mediante conexión a red
- Fuente de alimentación integrada con indicador LED
- Sistema de descarga para urinarios con indicador LED
- Ajustes y manejo con dispositivo móvil mediante interfaz Bluetooth® integrada
- Compatible con la aplicación Control App de Geberit
- Acceso a estadísticas de funcionamiento mediante la aplicación Control App de Geberit
- Tiempo de descarga ajustable
- Descarga periódica ajustable
- Ajuste dinámico del tiempo de descarga
- Modo híbrido de ahorro de agua ajustable
- Listo para el funcionamiento después de la conexión a red
- Descarga simple tras activación de alimentación eléctrica
- Antivandálico
- Control de fallos de alimentación
- Función de cierre de válvula en caso de fallo de alimentación
- Sensor de luminosidad para desactivar el sistema de descarga para urinarios cuando el urinario está desmontado

Volumen de suministro

- Control electrónico
- Sifón para urinario con sensor
- Tubería de agua con electroválvula

N.º de art.	Consumo de potencia [W]	UMV1 [ud.]	EUR/ud.
116.076.00.1	≤ 0,5	1	668,90

Combinable con

- Bastidor Geberit Duofix para urinario, 112–130 cm, universal, para sistema de descarga visto → pág. 372
- Bastidor Geberit Kombifix para urinario, 109–127 cm, universal, para sistema de descarga visto → pág. 401

Accesorios complementarios

- Codo Geberit Silent-PP

Con accionamiento de descarga electrónico, funcionamiento a pilas

Sistema de descarga Geberit para urinarios, con accionamiento de descarga electrónico, servicio a batería, externo, oculto



click & scan

Aplicación

- Para el accionamiento automático de la descarga de urinarios
- Para el accionamiento de la descarga oculto de urinarios
- Para el montaje por detrás del inodoro cerámico
- Para instalaciones de urinario con suministro por detrás y desagüe hacia atrás

Información técnica

Tipo de batería	Batería alcalina (1,5 V AA)
Vida útil de las baterías entregadas	2 años
Grado de protección	IPX4
Tensión de funcionamiento	3 V CC
Presión dinámica	1–8 bar
Presión de prueba de agua máx.	16 bar
Temperatura del agua máx.	30 °C
Caudal a 1 bar con limitador de flujo	0,18 l/s
Presión mínima de flujo	1 bar
Descarga periódica, rango de ajuste	1–168 h
Descarga periódica ajustada de fábrica	24 h
Tiempo de descarga intermitente, rango de ajuste	3–180 s
Tiempo de descarga intermitente, ajuste de fábrica	5 s
Duración de retención, rango de ajuste	3–15 s
Tiempo de presencia, ajuste de fábrica	7 s
Tiempo de descarga, rango de ajuste	1–15 s
Ajuste de fábrica del tiempo de descarga	7 s
Material	Latón/plástico

Propiedades

- Alimentación eléctrica mediante batería
- Sistema de descarga para urinarios con indicador LED
- Ajustes y manejo con dispositivo móvil mediante interfaz Bluetooth® integrada
- Compatible con la aplicación Control App de Geberit
- Acceso a estadísticas de funcionamiento mediante la aplicación Control App de Geberit
- Acceso al estado de carga de las baterías mediante la aplicación Control App de Geberit
- Tiempo de descarga ajustable
- Descarga periódica ajustable
- Ajuste dinámico del tiempo de descarga
- Modo híbrido de ahorro de agua ajustable
- Antivandálico
- Aviso en caso de batería baja
- Función de cierre de válvula cuando la batería está gastada
- Sensor de luminosidad para desactivar el sistema de descarga para urinarios cuando el urinario está desmontado

Volumen de suministro

- Control electrónico
- Sifón para urinario con sensor
- Tubería de agua con electroválvula
- 2 baterías alcalinas de manganeso, serie AA de 1,5 V

N.º de art.	Consumo de potencia [W]	UMV1 [ud.]	EUR/ud.
116.077.00.1	≤ 0,5	1	668,90

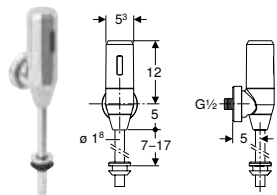
Combinable con

- Bastidor Geberit Duofix para urinario, 112–130 cm, universal, para sistema de descarga visto → pág. 372
- Bastidor Geberit Kombifix para urinario, 109–127 cm, universal, para sistema de descarga visto → pág. 401

Accesorios complementarios

- Codo Geberit Silent-PP

Válvula de descarga para urinario Geberit, con accionamiento de descarga electrónico, servicio a batería, montaje visto



click & scan

Aplicación

- Para el accionamiento automático de la descarga de urinarios
- Para la sustitución del sistema manual de descarga visto para urinario
- Para reformas, obra nueva y conversión
- Para conexiones de suministro empotrado desde la parte posterior

Información técnica

Tipo de batería	CR-P2 (6 V)
Grado de protección	IP45
Tensión de funcionamiento	6 V CC
Presión dinámica	1-10 bar
Presión de prueba de agua máx.	16 bar
Temperatura del agua máx.	30 °C
Caudal a 1 bar con limitador de flujo	0,23 l/s
Presión mínima de flujo	1 bar
Descarga periódica, rango de ajuste	24 h / 48 h / 0 h
Descarga periódica ajustada de fábrica	0 h
Tiempo de presencia, ajuste de fábrica	7 s
Tiempo de descarga, rango de ajuste	2-30 s
Ajuste de fábrica del tiempo de descarga	7 s
Material	Cromado

Propiedades

- Reconocimiento de infrarrojos de seguridad
- Sensor infrarrojo con autoajuste
- Detección por infrarrojos con supresión de fondo
- Ajuste manual del tiempo de descarga
- Descarga periódica ajustable
- Con limitador de caudal 14 l/min
- Funcionamiento a batería
- Aviso en caso de batería baja
- Función de cierre de válvula cuando la batería está gastada

Volumen de suministro

- Cuerpo del grifo
- Control por infrarrojos
- Electroválvula
- Baterías de litio serie CR-P2 6 V
- Brida de conexión a pared R 1/2"

N.º de art.	Color / superficie	UMV1	EUR/ud.
115.805.21.5	Cromado brillante	1	471,95

Combinable con












- Bastidor Geberit Duofix para urinario, 112-130 cm, universal, para sistema de descarga visto → pág. 372
- Bastidor Geberit Kombifix para urinario, 109-127 cm, universal, para sistema de descarga visto → pág. 401

Accesorios complementarios








Juegos de obra gruesa y repuestos

Vista general del material – renovación de las instalaciones de urinarios disponibles

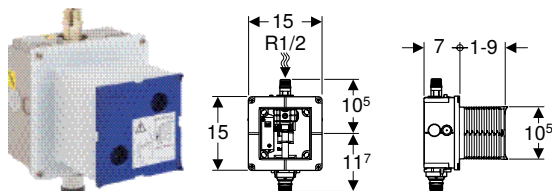
Geberit España, Versión: octubre 2024

Año de construcción		2009–hoy					
Denominación	Sistema de descarga empotrado						
							
Número de artículo del sistema de descarga para urinarios a renovar	116.02x.xx.x 116.03x.xx.x	116.01x.xx.x	116.02x.xx.x 116.03x.xx.x	116.01x.xx.x	116.02x.xx.x 116.03x.xx.x	116.01x.xx.x	
Dimensiones del pulsador	13 x 13 cm	13 x 13 cm	13 x 13 cm	13 x 13 cm	13 x 13 cm	13 x 13 cm	
Accionamiento neumático de descarga		✓		✓		✓	
Accionamiento electrónico de descarga, servicio de red	✓		✓		✓		
Accionamiento electrónico de descarga, a batería	✓		✓		✓		
Entrada insertada							
Posición de inicio (solución instalada)	152.489.16.1 	✓	✓	✓	✓		
	Extensión de codo de descarga Geberit con junta de manguito						
Entrada atornillada para urinarios cerámicos Laufen Taro y Tamaro							
Bastidores de montaje/juegos de instalación	Con latiguillo flexible	Con latiguillo flexible	Con tubo de descarga	Con tubo de descarga	Con latiguillo flexible	Con latiguillo flexible	
116.080.00.1 	✓	✓			✓	✓	
116.081.00.1 	✓	✓			✓	✓	
116.082.00.1 							
116.084.00.1 			✓	✓			

✓ Compatible

		1998 y anterior							
Sistema de descarga oculto	Sistema de descarga empotrado								
									
116.010.00.1	115.802.xx.x 115.804.xx.x	115.819.xx.x 115.820.xx.x	115.802.xx.x	115.804.xx.x	115.819.xx.x 115.820.xx.x	115.555.xx.1	115.558.xx.1	115.452.00.1	
	16 x 16 cm	16,3 x 16,3 cm	16 x 16 cm	16 x 16 cm	16,3 x 16,3 cm	18 x 21 cm	18 x 21 cm	18 x 21 cm	
	✓	✓	✓	✓	✓	✓	✓	✓	✓
	✓	✓		✓	✓	✓	✓		✓
	✓	✓	✓	✓	✓	✓	✓	✓	✓
Con latiguillo flexible	Con tubo de descarga, sección de agua gris	Con tubo de descarga, sección de agua gris	Con latiguillo flexible, sección de agua negra	Con latiguillo flexible, sección de agua negra	Con latiguillo flexible, sección de agua negra	Con tubo de descarga	Con tubo de descarga	Con tubo de descarga	Con tubo de descarga
✓	✓	✓	✓	✓	✓	✓	✓	✓	✓
✓									
✓	✓	✓				✓	✓		✓

Juego de instalación Geberit para sistema de descarga para urinarios, universal



click & scan

Aplicación

- Para el montaje empotrado en construcción en pared de obra
- Para la instalación de sistemas de descarga de urinarios Geberit (a partir del año de fabricación 2009)

Información técnica

Presión dinámica	1-8 bar
Presión de prueba de agua máx.	16 bar
Temperatura del agua máx.	30 °C
Caudal a 1 bar sin limitador de flujo	0,3 l/s
Caudal a 1 bar con limitador de flujo	0,24 l/s
Presión mínima de flujo	1 bar
Humedad relativa	95 %

Propiedades

- Conexión de suministro superior en el centro
- Tubo guía para lavar la tubería premontado
- Con rosca de plástico
- Llave de paso con regulador, premontada
- Conexión eléctrica preparada
- Cajetín premontaje para humedad y suciedad
- Cajetín premontaje que permite acortarlo sin herramientas

Volumen de suministro

- Cajetín premontaje con tapa
- Conexión de suministro R 1/2"
- Cajetín empotrado
- Llave de paso con regulador
- Tubo guía
- Terminal

N.º de art.

UMV1 EUR/ud.
[ud.]

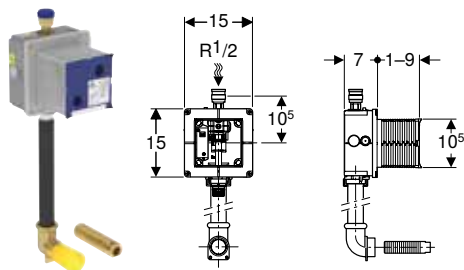
116.001.00.1

1 113,20

Combinable con

- Tubo de descarga para empotrar Geberit → pág. 513
- Sistema de descarga Geberit para urinarios, con accionamiento electrónico de la descarga, a pilas, placa ciega serie 01, round → pág. 524
- Sistema de descarga Geberit para urinarios, con accionamiento electrónico de la descarga, a red, placa ciega serie 40, round → pág. 521
- Sistema de descarga Geberit para urinarios, con accionamiento electrónico de la descarga, a red, placa ciega serie 40, square → pág. 522
- Sistema de descarga Geberit para urinarios, con accionamiento electrónico de la descarga, a pilas, placa ciega serie 40, round → pág. 526
- Sistema de descarga Geberit para urinarios, con accionamiento electrónico de la descarga, a pilas, placa ciega serie 40, square → pág. 527
- Sistema de descarga Geberit para urinarios con accionamiento de descarga neumático, pulsador serie 40, round → pág. 532
- Sistema de descarga Geberit para urinarios con accionamiento de descarga neumático, pulsador serie 40, square → pág. 533
- Sistema de descarga Geberit para urinarios, con accionamiento electrónico de la descarga, a red, placa ciega serie 01, square → pág. 518
- Sistema de descarga Geberit para urinarios, con accionamiento electrónico de la descarga, a pilas, placa ciega serie 01, square → pág. 525
- Sistema de descarga Geberit para urinarios con accionamiento de descarga neumático, pulsador serie 01, square → pág. 529
- Sistema de descarga Geberit para urinarios, con accionamiento electrónico de la descarga, a red, placa ciega serie 01, round → pág. 517
- Sistema de descarga Geberit para urinarios con accionamiento de descarga neumático, pulsador serie 01, round → pág. 528
- Sistema de descarga Geberit para urinarios, con accionamiento electrónico de la descarga, a red, placa ciega serie 10, round → pág. 519
- Sistema de descarga Geberit para urinarios con accionamiento de descarga neumático, pulsador serie 10, round → pág. 530
- Sistema de descarga para urinarios Geberit con accionamiento electrónico de la descarga, a red, placa ciega serie 20 (ex. serie 30), square → pág. 520
- Sistema de descarga para urinarios Geberit con accionamiento de descarga neumático, pulsador serie 20 (ex. serie 30), square → pág. 531
- Sistema de descarga Geberit para urinarios, con accionamiento electrónico de la descarga, a red, placa ciega serie 50, square → pág. 523
- Sistema de descarga Geberit para urinarios con accionamiento de descarga neumático, pulsador serie 50, square → pág. 534
- Sistema de descarga Geberit para urinarios con accionamiento de descarga neumático, pulsador serie 50, square, personalizable → pág. 535

Juego de instalación Geberit para urinarios Preda, Selva y Tamina, para sistema de descarga para urinarios



click & scan

Aplicación

- Para el montaje empotrado en construcción en pared de obra
- Para la instalación de sistemas de descarga de urinarios Geberit (a partir del año de fabricación 2009)
- Para urinarios Preda y Selva para sistemas de descarga para urinarios empotrados

Información técnica

Presión dinámica	1-8 bar
Presión de prueba de agua máx.	16 bar
Temperatura del agua máx.	30 °C
Caudal a 1 bar sin limitador de flujo	0,3 l/s
Caudal a 1 bar con limitador de flujo	0,24 l/s
Presión mínima de flujo	1 bar
Humedad relativa	95 %

Propiedades

- Conexión de suministro superior en el centro
- Tubo guía para lavar la tubería premontado
- Con rosca de plástico
- Llave de paso con regulador, premontada
- Conexión eléctrica preparada
- Cajetín premontaje para humedad y suciedad
- Cajetín premontaje que permite acortarlo sin herramientas

Volumen de suministro

- Cajetín premontaje con tapa
- Conexión de suministro R 1/2"
- Cajetín empotrado
- Llave de paso con regulador
- Tubo guía
- Terminal
- Tubo de descarga de PE-HD, \varnothing 32 mm
- Codo de suministro 90° con rosca hembra G 1"
- Conector recto

N.º de art.

UMV1 EUR/ud.
[ud.]

116.005.00.1

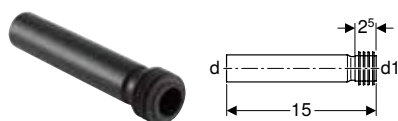
1 141,60

Combinable con

- Urinario Geberit Preda para sistema de descarga empotrado → pág. 501
- Urinario Geberit Selva para sistema de descarga empotrado → pág. 502

Tubos de descarga, codos de descarga y adaptadores

Extensión de codo de descarga Geberit con junta de manguito



click & scan

Aplicación

- Para la conexión de urinarios

Volumen de suministro

- Junta de manguito de EPDM

Información técnica

Material	PE-HD
----------	-------

N.º de art.

d, \varnothing
[mm]

d1, \varnothing
[mm]

UMV1 EUR/ud.
[ud.]

152.489.16.1

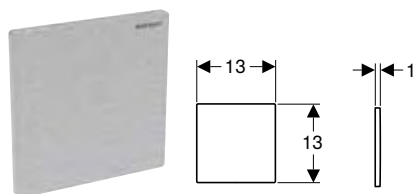
32

35

1 13,00

Placas ciegas

Placa ciega Geberit de acero inoxidable para sistema de descarga para urinarios



click & scan

Aplicación

- Para cubrir el registro de los juegos de instalación para sistemas de descarga de urinarios Geberit en funcionamiento sin agua
- Para la adaptación posterior del funcionamiento sin agua al que funciona con descarga
- Para juegos de instalación (a partir del año de fabricación 2009)

Volumen de suministro

- Marco de fijación
- Perno fiador giratorio

N.º de art. Color / superficie

UMV1 EUR/ud.
[ud.]

116.069.FW.1 Cepillado

1 107,90



- Para la conversión posterior a funcionamiento con agua, previamente debe proveerse con un circuito/anillo de la tubería de suministro. Evitar tuberías muertas

Mandos a distancia

Mando a distancia Geberit Clean-Handy



[click & scan](#)

Aplicación

- Para la desactivación de diversos productos electrónicos Geberit como grifos electrónicos, descargas de inodoro y sistemas de descarga de urinarios para la limpieza de sanitarios

Propiedades

- Funcionamiento a batería

N.º de art.	B [cm]	H [cm]	T [cm]	UMV1 [ud.]	EUR/ud.
115.831.00.1	3,6	1,9	10,8	1	92,50

Mando a distancia Geberit Service-Handy



[click & scan](#)

Aplicación

- Para el ajuste y la consulta de valores de ajuste de diferentes productos electrónicos de Geberit, tales como grifos automáticos para lavabos, sistemas de descarga para inodoro, sistemas de descarga para urinario y descargas de higiene

Volumen de suministro

- Estuche
- Protección de goma
- Instrucciones de uso

Propiedades

- Pantalla de cuatro dígitos
- Guía por medio de menús
- Posibilidad de almacenamiento de ajustes y transferencia a otros sistemas de control del mismo serie
- Compatible con controles existentes
- Transmisión de datos a través de infrarrojo
- Funcionamiento a batería

N.º de art.	B [cm]	H [cm]	T [cm]	UMV1 [ud.]	EUR/ud.
115.860.00.1	5	2	15	1	249,90











Grifos

Grifos eléctricos para lavabos	542
Vista general del material – grifos de encimera Geberit para lavabos.....	543
Vista general del material – grifos murales Geberit para lavabos	545
Montaje de encimera, servicio de red.....	546
Montaje de encimera, funcionamiento a pilas.....	555
Montaje de encimera, funcionamiento con generador	563
Montaje de encimera, mezcladores de una palanca.....	567
Montaje mural, servicio de red.....	568
Montaje mural, funcionamiento a pilas.....	572
Montaje mural, funcionamiento con generador	576
Accesorios complementarios	580
Para grifos electrónicos para lavabos	580




Grifos eléctricos para lavabos

Vista general del material – grifos de encimera Geberit para lavabos



Geberit España, Versión: octubre 2024

Modelo		Tipo 185	Tipo 186	Piave					
									
		Cromado brillante	Cromado brillante	Cromado brillante	Negro mate	Acabado de acero inoxidable	Cromado brillante	Negro mate	Acabado de acero inoxidable
Funcionamiento a batería	Agua fría/combinada, sin mezclador			116.163.21.1	116.163.14.1	116.163.SN.1	116.183.21.1	116.183.14.1	116.183.SN.1
	Agua fría y caliente, con mezclador			116.164.21.1	116.164.14.1	116.164.SN.1	116.184.21.1	116.184.14.1	116.184.SN.1
Servicio de red	Agua fría/combinada, sin mezclador			116.161.21.1	116.161.14.1		116.181.21.1	116.181.14.1	116.181.SN.1
	Agua fría y caliente, con mezclador			116.162.21.1	116.162.14.1	116.162.SN.1	116.182.21.1	116.182.14.1	116.182.SN.1
Funcionamiento con generador	Agua fría/combinada, sin mezclador			116.165.21.1	116.165.14.1	116.165.SN.1	116.185.21.1	116.185.14.1	116.185.SN.1
	Agua fría y caliente, con mezclador			116.166.21.1	116.166.21.1	116.166.21.1	116.186.21.1	116.186.14.1	116.186.SN.1
Mezclador mono-mando	Agua fría y caliente, con mezclador								






Pedir adicionalmente para instalación en obra gruesa; seleccionar una opción

Instalación Duofix	111.551.00.1 Bastidor Geberit Duofix para lavabo, 112 cm, grifo de encimera electrónico con caja funcional empotrada						✓	✓	✓
	111.556.00.1 Bastidor Geberit Duofix para lavabo, 112 cm, grifo de encimera electrónico con caja funcional empotrada, con sifón antiolores empotrado						✓	✓	✓
Construcción en pared de obra	116.130.00.1 Juego de instalación Geberit para grifos electrónicos para lavabos Piave y Brenta, montaje de encimera, con caja funcional empotrada						✓	✓	✓

A solicitar adicionalmente: necesario en función de la opción de instalación en obra seleccionada

Placas ciegas	116.425.11.1 Placa ciega Geberit para caja funcional empotrada						✓	✓	✓
	116.426.11.1 Placa ciega Geberit para caja funcional empotrada y sifón empotrado						Solo para su uso con Geberit Duofix	Solo para su uso con Geberit Duofix	Solo para su uso con Geberit Duofix

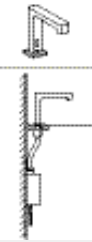
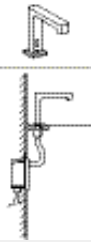
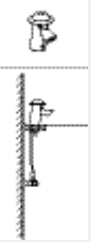
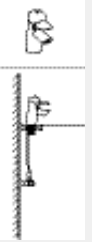
Accesorios complementarios

Aireador Geberit para grifos electrónicos para lavabos Piave y Brenta	243.625.00.1	5,0 l/min				✓ ¹⁾	✓ ¹⁾	✓ ¹⁾	✓ ¹⁾	✓ ¹⁾	✓ ¹⁾
	243.635.00.1	5,0 l/min, orientable				✓	✓	✓	✓	✓	✓
	243.636.00.1	3,8 l/min, spray				✓	✓	✓	✓	✓	✓
	243.637.00.1	1,9 l/min, spray				✓ ²⁾	✓ ²⁾	✓ ²⁾	✓ ²⁾	✓ ²⁾	✓ ²⁾
	243.638.00.1	1,3 l/min, spray				✓ ²⁾	✓ ²⁾	✓ ²⁾	✓ ²⁾	✓ ²⁾	✓ ²⁾

✓ Compatible

¹⁾ Ya incluido en el volumen de suministro

²⁾ No adecuado para generador

Brenta						Bambini			
									
Cromado brillante	Negro mate	Acabado de acero inoxidable	Cromado brillante	Negro mate	Acabado de acero inoxidable	Multicolor	Color neutro	Multicolor	Color neutro
116.173.21.1	116.173.14.1	116.173.SN.1	116.193.21.1	116.193.14.1	116.193.SN.1				
116.174.21.1	116.174.14.1	116.174.SN.1	116.194.21.1	116.194.14.1	116.194.SN.1		116.208.21.1		
116.171.21.1	116.171.14.1	116.171.SN.1	116.191.21.1	116.191.14.1	116.191.SN.1				
116.172.21.1	116.172.14.1	116.172.SN.1	116.192.21.1	116.192.14.1	116.192.SN.1		116.209.21.1		
116.175.21.1	116.175.14.1	116.175.SN.1	116.195.21.1	116.195.14.1	116.195.SN.1				
116.176.21.1	116.176.14.1	116.176.SN.1	116.196.21.1	116.196.14.1	116.196.SN.1				116.207.21.1
			✓	✓	✓				
			✓	✓	✓				
			✓	✓	✓				
			✓	✓	✓				
			Solo para su uso con Geberit Duofix	Solo para su uso con Geberit Duofix	Solo para su uso con Geberit Duofix				
✓ ¹⁾	✓ ¹⁾	✓ ¹⁾	✓ ¹⁾	✓ ¹⁾	✓ ¹⁾				
✓	✓	✓	✓	✓	✓				
✓	✓	✓	✓	✓	✓				
✓ ²⁾	✓ ²⁾	✓ ²⁾	✓ ²⁾	✓ ²⁾	✓ ²⁾				
✓ ²⁾	✓ ²⁾	✓ ²⁾	✓ ²⁾	✓ ²⁾	✓ ²⁾				

Vista general del material – grifos murales Geberit para lavabos

Geberit España, Versión: octubre 2024

Modelo	Piave			Piave			
	Longitud 17 cm			Longitud 22 cm			
		Cromado brillante	Negro mate	Acabado de acero inoxidable	Cromado brillante	Negro mate	Acabado de acero inoxidable
Funcionamiento a batería	Agua fría/combinada, sin mezclador	116.263.21.1	116.263.14.1	116.263.SN.1	116.283.21.1	116.283.14.1	116.283.SN.1
	Agua fría y caliente, con mezclador	116.264.21.1	116.264.14.1	116.264.SN.1	116.284.21.1	116.284.14.1	116.284.SN.1
Servicio de red	Agua fría/combinada, sin mezclador	116.261.21.1	116.261.14.1	116.261.SN.1	116.281.21.1	116.281.14.1	116.281.SN.1
	Agua fría y caliente, con mezclador	116.262.21.1	116.262.14.1	116.262.SN.1	116.282.21.1	116.282.14.1	116.282.SN.1
Funcionamiento con generador	Agua fría/combinada, sin mezclador	116.265.21.1	116.265.14.1	116.265.SN.1	116.285.21.1	116.285.14.1	116.285.SN.1
	Agua fría y caliente, con mezclador	116.266.21.1	116.266.14.1	116.266.SN.1	116.286.21.1	116.286.14.1	116.286.SN.1

Pedir adicionalmente para instalación en obra gruesa; seleccionar una opción

Instalación Duofix									
111.558.00.1 Bastidor para lavabo Geberit Duofix, 130 cm, grifo mural electrónico con caja funcional empotrada		✓	✓	✓	✓	✓	✓	✓	✓
111.561.00.1 Bastidor para lavabo Geberit Duofix, 130 cm, grifo mural electrónico con caja funcional empotrada, con sifón empotrado		✓	✓	✓	✓	✓	✓	✓	✓

A solicitar adicionalmente: necesario en función de la opción de instalación en obra seleccionada

Placas ciegas									
116.425.11.1 Placa ciega Geberit para caja funcional empotrada		✓	✓	✓	✓	✓	✓	✓	✓
116.426.11.1 Placa ciega Geberit para caja funcional empotrada y sifón empotrado		Solo para su uso con Geberit Duofix	Solo para su uso con Geberit Duofix	Solo para su uso con Geberit Duofix	Solo para su uso con Geberit Duofix	Solo para su uso con Geberit Duofix	Solo para su uso con Geberit Duofix	Solo para su uso con Geberit Duofix	Solo para su uso con Geberit Duofix







Accesorios complementarios

Aireador Geberit para grifos electrónicos para lavabos Piave y Brenta									
243.625.00.1	5,0 l/min		✓ ¹⁾	✓ ¹⁾	✓ ¹⁾	✓ ¹⁾	✓ ¹⁾	✓ ¹⁾	✓ ¹⁾
243.635.00.1	5,0 l/min, orientable		✓	✓	✓	✓	✓	✓	✓
243.636.00.1	3,8 l/min, spray		✓	✓	✓	✓	✓	✓	✓
243.637.00.1	1,9 l/min, spray		✓ ²⁾	✓ ²⁾	✓ ²⁾	✓ ²⁾	✓ ²⁾	✓ ²⁾	✓ ²⁾
243.638.00.1	1,3 l/min, Spray		✓ ²⁾	✓ ²⁾	✓ ²⁾	✓ ²⁾	✓ ²⁾	✓ ²⁾	✓ ²⁾

✓ Compatible

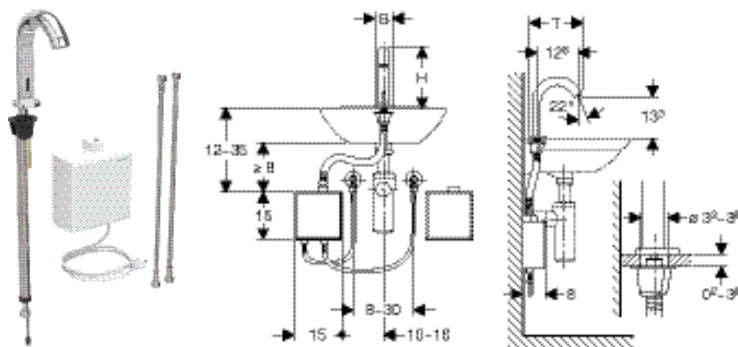
¹⁾ Ya incluido en el volumen de suministro

²⁾ No adecuado para generador

Brenta			Brenta			Geberit ONE de diseño redondo		Geberit ONE de diseño redondo		Geberit ONE de diseño rectangular		Geberit ONE de diseño rectangular	
													
Longitud 17 cm			Longitud 22 cm			Longitud 16 cm		Longitud 20 cm		Longitud 18 cm		Longitud 22 cm	
Cromado brillante	Negro mate	Acabado de acero inoxidable	Cromado brillante	Negro mate	Acabado de acero inoxidable	Cromado brillante	Negro mate	Cromado brillante	Negro mate	Cromado brillante	Negro mate	Cromado brillante	Negro mate
116.273.21.1	116.273.14.1	116.273.SN.1	116.293.21.1	116.293.14.1	116.293.SN.1								
116.274.21.1	116.274.14.1	116.274.SN.1	116.294.21.1	116.294.14.1	116.294.SN.1								
116.271.21.1	116.271.14.1	116.271.SN.1	116.291.21.1	116.291.14.1	116.291.SN.1								
116.272.21.1	116.272.14.1	116.272.SN.1	116.292.21.1	116.292.14.1	116.292.SN.1								
116.275.21.1	116.275.14.1	116.275.SN.1	116.295.21.1	116.295.14.1	116.295.SN.1								
116.276.21.1	116.276.14.1	116.276.SN.1	116.296.21.1	116.296.14.1	116.296.SN.1								
✓	✓	✓	✓	✓	✓								
✓	✓	✓	✓	✓	✓								
✓	✓	✓	✓	✓	✓	✓	✓	✓	✓	✓	✓	✓	✓
Solo para su uso con Geberit Duofix	Solo para su uso con Geberit Duofix	Solo para su uso con Geberit Duofix	Solo para su uso con Geberit Duofix	Solo para su uso con Geberit Duofix	Solo para su uso con Geberit Duofix								
✓(1)	✓(1)	✓(1)	✓(1)	✓(1)	✓(1)								
✓	✓	✓	✓	✓	✓								
✓	✓	✓	✓	✓	✓								
✓(2)	✓(2)	✓(2)	✓(2)	✓(2)	✓(2)								
✓(2)	✓(2)	✓(2)	✓(2)	✓(2)	✓(2)								

Montaje de encimera, servicio de red

Grifo electrónico para lavabos Geberit Piave, montaje de encimera, servicio de red, con caja funcional vista



click & scan

Aplicación

- Para ámbito semipúblico y público
- Para la instalación en lavabos o encimeras
- Para la conexión de agua fría y caliente (solo en modelo con mezclador o mezclador termostático)
- Para la conexión de agua fría o agua premezclada (solo en modelos sin mezclador)
- Para la conexión con piletas de acero inoxidable
- Modelo sin mezclador apto para combinación con calentador instantáneo, véase la ficha técnica "Grifos electrónicos con calentador instantáneo"

Información técnica

Grado de protección	IPX4
Tensión nominal	110-240 V CA
Frecuencia de red	50-60 Hz
Tensión de funcionamiento	4,5 V CC
Longitud del cable	1 m
Presión de funcionamiento	0,5-10 bar
Presión de funcionamiento recomendada con termostato	0,5-5 bar
Presión de funcionamiento recomendada con termostato	50-500 kPa
Diferencia de presión agua fría/agua caliente máx.	1,5 bar
Presión de prueba de agua máx.	16 bar
Presión de prueba aire / gas inerte máx.	3 bar
Temperatura ambiente	1-40 °C
Temperatura de almacenaje	-20 - +70 °C
Temperatura del agua, rango de ajuste con termostato	20-42 °C
Temperatura del agua máx.	60 °C
Temperatura del agua momentánea máx.	90 °C
Caudal a 3 bar	5 l/min
Presión mínima de flujo	0,5 bar
Descarga periódica, rango de ajuste	1-168 h
Descarga periódica ajustada de fábrica	24 h
Tiempo de descarga intermitente, rango de ajuste	5-200 s
Tiempo de descarga intermitente, ajuste de fábrica	5 s
Material	Latón/plástico

Propiedades

- Clase de grifería I según DIN 4109
- Accionamiento de la descarga automático
- Detección por infrarrojos
- Sensor infrarrojo con autoajuste
- Antivandálico
- Limitación de caudal mediante aireador
- Ajuste de la temperatura mediante mezclador (solamente para modelos con mezclador o con mezclador termostático)
- No se puede ajustar solo agua caliente o solo agua fría (únicamente para modelos con mezclador o con mezclador termostático)
- Termostato conforme a EN 1111 (solo en modelos con mezclador termostático)
- Protección contra quemaduras limitando la temperatura del agua a 42 °C (solo en modelos con mezclador termostático)
- Desinfección térmica conforme a DVGW W 551 posible
- Alimentación eléctrica mediante fuente de alimentación
- Modo economizador de energía ajustable
- Ahorro de agua mediante la técnica de muestreo y fotómetro de doble haz precisas
- Las funciones pueden ajustarse y consultarse con el mando a distancia Geberit Service-Handy
- Ajustes y manejo con dispositivo móvil mediante interfaz Bluetooth® integrada
- Compatible con la aplicación Control App de Geberit
- Puede conectarse por cable con Geberit Gateway mediante un convertidor GEBUS
- Puede conectarse sin cable con Geberit Gateway mediante Bluetooth®
- Compatible con Geberit Connect
- Programa de ahorro de agua ajustable
- Programa de descarga periódica ajustable
- Duración de la descarga ajustable de forma individual
- Accionamiento de la descarga desactivable
- Con válvula antirretorno integrada
- Unidad funcional con filtros de cesta integrados

Volumen de suministro

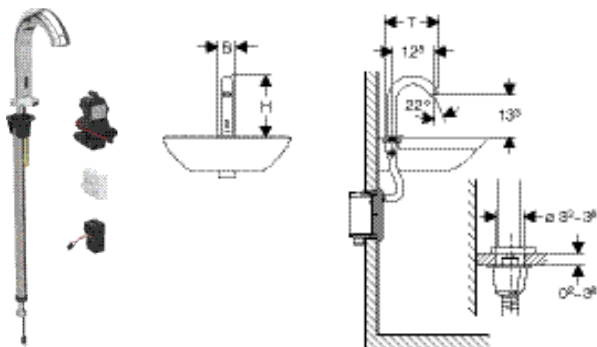
- Grifo electrónico para lavabos con sensor infrarrojo y latiguillo
- Caja funcional vista con control electrónico, unidad funcional y fuente de alimentación
- Latiguillos flexibles 3/8"
- Llave para aireador
- Material de fijación

N.º de art.	Color / superficie	Mezclador	B [cm]	H [cm]	T [cm]	Consumo de potencia [W]	UMV1 [ud.]	EUR/ud.
116.161.14.1	Negro mate / Con revestimiento de limpieza fácil	Sin mezclador	5,5	19,3	16,7	0,1	1	970,15
116.161.21.1	Cromado brillante	Sin mezclador	5,5	19,3	16,7	0,1	1	720,45
116.161.SN.1	Acabado de acero inoxidable / Cepillado, con revestimiento fácil de limpiar	Sin mezclador	5,5	19,3	16,7	0,1	1	1043,30
116.162.14.1	Negro mate / Con revestimiento de limpieza fácil	Con mezclador	5,5	19,3	16,7	0,1	1	1002,35
116.162.21.1	Cromado brillante	Con mezclador	5,5	19,3	16,7	0,1	1	754,60
116.162.SN.1	Acabado de acero inoxidable / Cepillado, con revestimiento fácil de limpiar	Con mezclador	5,5	19,3	16,7	0,1	1	1075,50

Accesorios complementarios

- Aireador Geberit para grifos electrónicos para lavabos Piave y Brenta → pág. 586
- Mando a distancia Geberit Service-Handy → pág. 545
- Mando a distancia Geberit Clean-Handy → pág. 545

Grifo electrónico para lavabos Geberit Piave, montaje de encimera, servicio de red, para caja funcional empotrada



Aplicación

- Para ámbito semipúblico y público
- Para la instalación en lavabos o encimeras
- Para instalación en bastidores para lavabo Geberit, grifo de encimera electrónico con caja funcional empotrada
- Para instalación en juegos de instalación Geberit para grifos electrónicos para lavabos, montaje de encimera, con caja funcional empotrada
- Para la conexión de agua fría y caliente (solo en modelo con mezclador o mezclador termostático)
- Para la conexión de agua fría o agua premezclada (solo en modelos sin mezclador)
- Para la conexión con piletas de acero inoxidable
- Modelo sin mezclador apto para combinación con calentador instantáneo, véase la ficha técnica "Grifos electrónicos con calentador instantáneo"

Información técnica

Grado de protección	IPX4
Tensión nominal	110–240 V CA
Frecuencia de red	50–60 Hz
Tensión de funcionamiento	4,5 V CC
Presión de funcionamiento	0,5–10 bar
Presión de funcionamiento recomendada con termostato	0,5–5 bar
Presión de funcionamiento recomendada con termostato	50–500 kPa
Diferencia de presión agua fría/agua caliente máx.	1,5 bar
Presión de prueba de agua máx.	16 bar
Presión de prueba aire / gas inerte máx.	3 bar
Temperatura ambiente	1–40 °C
Temperatura de almacenaje	-20 – +70 °C
Temperatura del agua, rango de ajuste con termostato	20–42 °C
Temperatura del agua máx.	60 °C
Temperatura del agua momentánea máx.	90 °C
Caudal a 3 bar	5 l/min
Presión mínima de flujo	0,5 bar
Descarga periódica, rango de ajuste	1–168 h
Descarga periódica ajustada de fábrica	24 h
Tiempo de descarga intermitente, rango de ajuste	5–200 s
Tiempo de descarga intermitente, ajuste de fábrica	5 s
Material	Latón/plástico

Propiedades

- Clase de grifería I según DIN 4109
- Accionamiento de la descarga automático
- Detección por infrarrojos
- Sensor infrarrojo con autoajuste
- Antivandálico
- Limitación de caudal mediante aireador
- Ajuste de la temperatura mediante mezclador (solamente para modelos con mezclador o con mezclador termostático)
- No se puede ajustar solo agua caliente o solo agua fría (únicamente para modelos con mezclador o con mezclador termostático)
- Termostato conforme a EN 1111 (solo en modelos con mezclador termostático)
- Protección contra quemaduras limitando la temperatura del agua a 42 °C (solo en modelos con mezclador termostático)
- Desinfección térmica conforme a DVGW W 551 posible
- Alimentación eléctrica mediante fuente de alimentación
- Modo economizador de energía ajustable
- Ahorro de agua mediante la técnica de muestreo y fotómetro de doble haz precisas
- Las funciones pueden ajustarse y consultarse con el mando a distancia Geberit Service-Handy
- Ajustes y manejo con dispositivo móvil mediante interfaz Bluetooth® integrada
- Compatible con la aplicación Control App de Geberit
- Puede conectarse por cable con Geberit Gateway mediante un convertidor GEBUS
- Puede conectarse sin cable con Geberit Gateway mediante Bluetooth®
- Compatible con Geberit Connect
- Programa de ahorro de agua ajustable
- Programa de descarga periódica ajustable
- Duración de la descarga ajustable de forma individual
- Accionamiento de la descarga desactivable
- Con válvula antirretorno integrada
- Unidad funcional con filtros de cesta integrados

Volumen de suministro

- Grifo electrónico para lavabos con sensor infrarrojo y latiguillo
- Control electrónico
- Unidad funcional
- Fuente de alimentación
- Llave para aireador
- Material de fijación

N.º de art.	Color / superficie	Mezclador	B [cm]	H [cm]	T [cm]	Consumo de potencia [W]	UMV1 [ud.]	EUR/ud.
116.181.14.1	Negro mate / Con revestimiento de limpieza fácil	Sin mezclador	5,5	19,3	16,7	0,1	1	807,60
116.181.21.1	Cromado brillante	Sin mezclador	5,5	19,3	16,7	0,1	1	547,70
116.181.SN.1	Acabado de acero inoxidable / Cepillado, con revestimiento fácil de limpiar	Sin mezclador	5,5	19,3	16,7	0,1	1	880,80
116.182.14.1	Negro mate / Con revestimiento de limpieza fácil	Con mezclador	5,5	19,3	16,7	0,1	1	823,70
116.182.21.1	Cromado brillante	Con mezclador	5,5	19,3	16,7	0,1	1	564,85
116.182.SN.1	Acabado de acero inoxidable / Cepillado, con revestimiento fácil de limpiar	Con mezclador	5,5	19,3	16,7	0,1	1	896,90

Pedido adicional

- Bastidor para lavabo Geberit o juego de instalación para grifo electrónico para lavabos Geberit
- Placa ciega para caja funcional empotrada

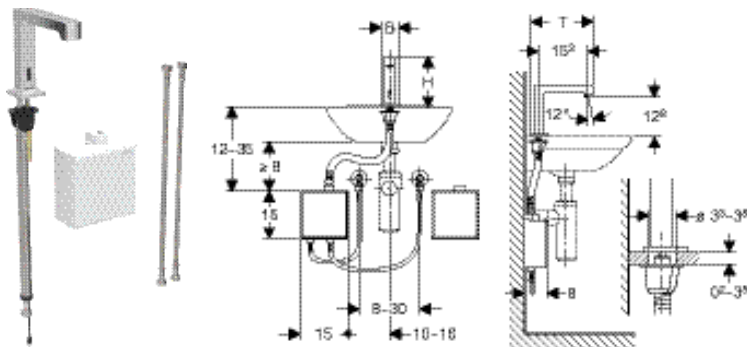
Combinable con

- Bastidor Geberit Duofix para lavabo, 112 cm, grifo de encimera electrónico con caja funcional empotrada → pág. 357
- Bastidor Geberit Duofix para lavabo, 112 cm, grifo de encimera electrónico con caja funcional empotrada, con sifón antiolores empotrado → pág. 359
- Juego de instalación Geberit para grifos electrónicos para lavabos Piave y Brenta, montaje de encimera, con caja funcional empotrada → pág. 587

Accesorios complementarios

- Aireador Geberit para grifos electrónicos para lavabos Piave y Brenta → pág. 586
- Mando a distancia Geberit Service-Handy → pág. 545
- Mando a distancia Geberit Clean-Handy → pág. 545

Grifo electrónico para lavabos Geberit Brenta, montaje de encimera, servicio de red, con caja funcional vista



click & scan

Aplicación

- Para ámbito semipúblico y público
- Para la instalación en lavabos o encimeras
- Para la conexión de agua fría y caliente (solo en modelo con mezclador o mezclador termostático)
- Para la conexión de agua fría o agua premezclada (solo en modelos sin mezclador)
- Para la conexión con piletas de acero inoxidable
- Modelo sin mezclador apto para combinación con calentador instantáneo, véase la ficha técnica "Grifos electrónicos con calentador instantáneo"

Información técnica

Grado de protección	IPX4
Tensión nominal	110-240 V CA
Frecuencia de red	50-60 Hz
Tensión de funcionamiento	4,5 V CC
Longitud del cable	1 m
Presión de funcionamiento	0,5-10 bar
Presión de funcionamiento recomendada con termostato	0,5-5 bar
Presión de funcionamiento recomendada con termostato	50-500 kPa
Diferencia de presión agua fría/agua caliente máx.	1,5 bar
Presión de prueba de agua máx.	16 bar
Presión de prueba aire / gas inerte máx.	3 bar
Temperatura ambiente	1-40 °C
Temperatura de almacenaje	-20 - +70 °C
Temperatura del agua, rango de ajuste con termostato	20-42 °C
Temperatura del agua máx.	60 °C
Temperatura del agua momentánea máx.	90 °C
Caudal a 3 bar	5 l/min
Presión mínima de flujo	0,5 bar
Descarga periódica, rango de ajuste	1-168 h
Descarga periódica ajustada de fábrica	24 h
Tiempo de descarga intermitente, rango de ajuste	5-200 s
Tiempo de descarga intermitente, ajuste de fábrica	5 s
Material	Latón/plástico

Propiedades

- Clase de grifería I según DIN 4109
- Accionamiento de la descarga automático
- Detección por infrarrojos
- Sensor infrarrojo con autoajuste
- Antivandálico
- Limitación de caudal mediante aireador
- Ajuste de la temperatura mediante mezclador (solamente para modelos con mezclador o con mezclador termostático)
- No se puede ajustar solo agua caliente o solo agua fría (únicamente para modelos con mezclador o con mezclador termostático)
- Termostato conforme a EN 1111 (solo en modelos con mezclador termostático)
- Protección contra quemaduras limitando la temperatura del agua a 42 °C (solo en modelos con mezclador termostático)
- Desinfección térmica conforme a DVGW W 551 posible
- Alimentación eléctrica mediante fuente de alimentación
- Modo economizador de energía ajustable
- Ahorro de agua mediante la técnica de muestreo y fotómetro de doble haz precisas
- Las funciones pueden ajustarse y consultarse con el mando a distancia Geberit Service-Handy
- Ajustes y manejo con dispositivo móvil mediante interfaz Bluetooth® integrada
- Compatible con la aplicación Control App de Geberit
- Puede conectarse por cable con Geberit Gateway mediante un convertidor GEBUS
- Puede conectarse sin cable con Geberit Gateway mediante Bluetooth®
- Compatible con Geberit Connect
- Programa de ahorro de agua ajustable
- Programa de descarga periódica ajustable
- Duración de la descarga ajustable de forma individual
- Accionamiento de la descarga desactivable
- Con válvula antirretorno integrada
- Unidad funcional con filtros de cesta integrados

Volumen de suministro

- Grifo electrónico para lavabos con sensor infrarrojo y latiguillo
- Caja funcional vista con control electrónico, unidad funcional y fuente de alimentación
- Latiguillos flexibles 3/8"
- Llave para aireador
- Material de fijación

N.º de art.	Color / superficie	Mezclador	B [cm]	H [cm]	T [cm]	Consumo de potencia [W]	UMV1 [ud.]	EUR/ud.
116.171.14.1	Negro mate / Con revestimiento de limpieza fácil	Sin mezclador	5,5	16,1	19,5	0,1	1	970,15
116.171.21.1	Cromado brillante	Sin mezclador	5,5	16,1	19,5	0,1	1	720,45
116.171.SN.1	Acabado de acero inoxidable / Cepillado, con revestimiento fácil de limpiar	Sin mezclador	5,5	16,1	19,5	0,1	1	1043,30
116.172.14.1	Negro mate / Con revestimiento de limpieza fácil	Con mezclador	5,5	16,1	19,5	0,1	1	1002,35
116.172.21.1	Cromado brillante	Con mezclador	5,5	16,1	19,5	0,1	1	754,60
116.172.SN.1	Acabado de acero inoxidable / Cepillado, con revestimiento fácil de limpiar	Con mezclador	5,5	16,1	19,5	0,1	1	1075,50

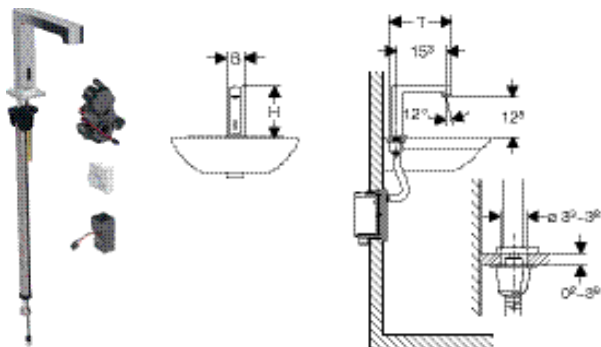
Accesorios complementarios

- Aireador Geberit para grifos electrónicos para lavabos Piave y Brenta → pág. 586
- Mando a distancia Geberit Service-Handy → pág. 545
- Mando a distancia Geberit Clean-Handy → pág. 545

Grifos

Grifos eléctricos para lavabos
Montaje de encimera, servicio de red

Grifo electrónico para lavabo Geberit Brenta, montaje de encimera, servicio de red, para caja funcional empotrada



click & scan

Aplicación

- Para ámbito semipúblico y público
- Para la instalación en lavabos o encimeras
- Para instalación en bastidores para lavabo Geberit, grifo de encimera electrónico con caja funcional empotrada
- Para instalación en juegos de instalación Geberit para grifos electrónicos para lavabos, montaje de encimera, con caja funcional empotrada
- Para la conexión de agua fría y caliente (solo en modelo con mezclador o mezclador termostático)
- Para la conexión de agua fría o agua premezclada (solo en modelos sin mezclador)
- Para la conexión con piletas de acero inoxidable
- Modelo sin mezclador apto para combinación con calentador instantáneo, véase la ficha técnica "Grifos electrónicos con calentador instantáneo"

Información técnica

Grado de protección	IPX4
Tensión nominal	110–240 V CA
Frecuencia de red	50–60 Hz
Tensión de funcionamiento	4,5 V CC
Presión de funcionamiento	0,5–10 bar
Presión de funcionamiento recomendada con termostato	0,5–5 bar
Presión de funcionamiento recomendada con termostato	50–500 kPa
Diferencia de presión agua fría/agua caliente máx.	1,5 bar
Presión de prueba de agua máx.	16 bar
Presión de prueba aire / gas inerte máx.	3 bar
Temperatura ambiente	1–40 °C
Temperatura de almacenaje	-20 – +70 °C
Temperatura del agua, rango de ajuste con termostato	20–42 °C
Temperatura del agua máx.	60 °C
Temperatura del agua momentánea máx.	90 °C
Caudal a 3 bar	5 l/min
Presión mínima de flujo	0,5 bar
Descarga periódica, rango de ajuste	1–168 h
Descarga periódica ajustada de fábrica	24 h
Tiempo de descarga intermitente, rango de ajuste	5–200 s
Tiempo de descarga intermitente, ajuste de fábrica	5 s
Material	Latón/plástico

Propiedades

- Clase de grifería I según DIN 4109
- Accionamiento de la descarga automático
- Detección por infrarrojos
- Sensor infrarrojo con autoajuste
- Antivandálico
- Limitación de caudal mediante aireador
- Ajuste de la temperatura mediante mezclador (solamente para modelos con mezclador o con mezclador termostático)
- No se puede ajustar solo agua caliente o solo agua fría (únicamente para modelos con mezclador o con mezclador termostático)
- Termostato conforme a EN 1111 (solo en modelos con mezclador termostático)
- Protección contra quemaduras limitando la temperatura del agua a 42 °C (solo en modelos con mezclador termostático)
- Desinfección térmica conforme a DVGW W 551 posible
- Alimentación eléctrica mediante fuente de alimentación
- Modo economizador de energía ajustable
- Ahorro de agua mediante la técnica de muestreo y fotómetro de doble haz precisas
- Las funciones pueden ajustarse y consultarse con el mando a distancia Geberit Service-Handy
- Ajustes y manejo con dispositivo móvil mediante interfaz Bluetooth® integrada
- Compatible con la aplicación Control App de Geberit
- Puede conectarse por cable con Geberit Gateway mediante un convertidor GEBUS
- Puede conectarse sin cable con Geberit Gateway mediante Bluetooth®
- Compatible con Geberit Connect
- Programa de ahorro de agua ajustable
- Programa de descarga periódica ajustable
- Duración de la descarga ajustable de forma individual
- Accionamiento de la descarga desactivable
- Con válvula antirretorno integrada
- Unidad funcional con filtros de cesta integrados

Volumen de suministro

- Grifo electrónico para lavabos con sensor infrarrojo y latiguillo
- Control electrónico
- Unidad funcional
- Fuente de alimentación
- Llave para aireador
- Material de fijación

N.º de art.	Color / superficie	Mezclador	B [cm]	H [cm]	T [cm]	Consumo de potencia [W]	UMV1 [ud.]	EUR/ud.
116.191.14.1	Negro mate / Con revestimiento de limpieza fácil	Sin mezclador	5,5	16,1	19,5	0,1	1	807,60
116.191.21.1	Cromado brillante	Sin mezclador	5,5	16,1	19,5	0,1	1	547,70
116.191.SN.1	Acabado de acero inoxidable / Cepillado, con revestimiento fácil de limpiar	Sin mezclador	5,5	16,1	19,5	0,1	1	880,80
116.192.14.1	Negro mate / Con revestimiento de limpieza fácil	Con mezclador	5,5	16,1	19,5	0,1	1	823,70
116.192.21.1	Cromado brillante	Con mezclador	5,5	16,1	19,5	0,1	1	564,85
116.192.SN.1	Acabado de acero inoxidable / Cepillado, con revestimiento fácil de limpiar	Con mezclador	5,5	16,1	19,5	0,1	1	896,90

Pedido adicional

- Bastidor para lavabo Geberit o juego de instalación para grifo electrónico para lavabos Geberit
- Placa ciega para caja funcional empotrada

Combinable con

- Bastidor Geberit Duofix para lavabo, 112 cm, grifo de encimera electrónico con caja funcional empotrada → pág. 357
- Bastidor Geberit Duofix para lavabo, 112 cm, grifo de encimera electrónico con caja funcional empotrada, con sifón antiolores empotrado → pág. 359
- Juego de instalación Geberit para grifos electrónicos para lavabos Piave y Brenta, montaje de encimera, con caja funcional empotrada → pág. 587

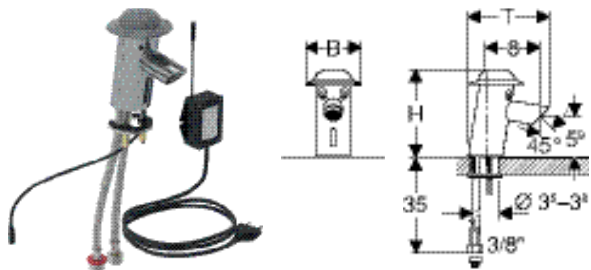
Accesorios complementarios

- Aireador Geberit para grifos electrónicos para lavabos Piave y Brenta → pág. 586
- Mando a distancia Geberit Service-Handy → pág. 545
- Mando a distancia Geberit Clean-Handy → pág. 545

Grifos

Grifos eléctricos para lavabos
Montaje de encimera, servicio de red

Grifo electrónico para lavabos Geberit Bambini, a red



click & scan

Aplicación

- Para niños
- Para instalaciones de asistencia infantil
- Para la instalación en lavabos o encimeras
- Para instalar en superficies recreativas y de lavado Bambini
- Para conectar agua fría y caliente
- Para la combinación con calentador instantáneo, véase la ficha técnica "Grifos electrónicos con calentador instantáneo"

Propiedades

- Diseño adaptado a los niños
- Clase de grifería I según DIN 4109
- Accionamiento de la descarga automático
- Detección por infrarrojos
- Sensor infrarrojo con autoajuste
- Limitación de caudal mediante aireador
- Alimentación eléctrica mediante fuente de alimentación
- Ahorro de agua mediante la técnica de muestreo y fotómetro de doble haz precisas
- Distancia de activación ajustable
- Descarga periódica
- El accionamiento de la descarga para la limpieza del lavabo puede desactivarse manualmente
- Con válvula antirretorno integrada
- Carcasa cromada
- Protector de policarbonato

Información técnica

Grado de protección	IP65
Tensión nominal	230 V CA
Frecuencia de red	50 Hz
Tensión de funcionamiento	6,6 V CC
Presión de funcionamiento	1–8,5 bar
Diferencia de presión agua fría/agua caliente máx.	1,5 bar
Presión de prueba de agua máx.	16 bar
Presión de prueba aire / gas inerte máx.	3 bar
Temperatura del agua máx.	65 °C
Temperatura del agua momentánea máx.	80 °C
Caudal a 3 bar	5,7 l/min
Presión mínima de flujo	0,5 bar
Descarga periódica	24 h
Tiempo de descarga intermitente	10 s
Material	Latón

Volumen de suministro

- Fuente de alimentación
- Filtro de cesta
- Llave para aireador
- Material de fijación

N.º de art.	Color / superficie	Mezclador	B [cm]	H [cm]	T [cm]	Consumo de potencia [W]	UMV1 [ud.]	EUR/ud.
116.209.21.1	Protector: gris polvo Cuerpo: cromado brillante	Con mezclador	8	12,6	12,4	0,1	1	566,35

Combinable con

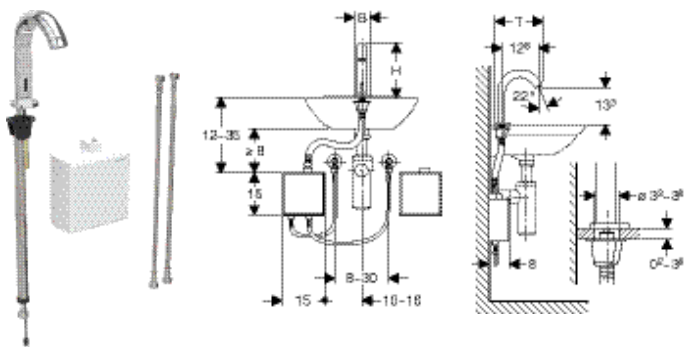
- Superficie recreativa y de lavado Geberit Bambini, con dos puestos de lavabo, lavabo más profundo a la izquierda
- Superficie recreativa y de lavado Geberit Bambini, con dos puestos de lavabo, lavabo más profundo a la derecha
- Superficie recreativa y de lavado Geberit Bambini, con tres puestos de lavabo, lavabo más profundo a la izquierda
- Superficie recreativa y de lavado Geberit Bambini, con tres puestos de lavabo, lavabo más profundo a la derecha
- Superficie recreativa y de lavado Geberit Bambini, con cuatro puestos de lavabo, lavabo más profundo a la izquierda
- Superficie recreativa y de lavado Geberit Bambini, con cuatro puestos de lavabo, lavabo más profundo a la derecha



- Para evitar quemaduras, se recomienda el uso del minitermostato Geberit Bambini para grifos electrónicos
- Si se utiliza el grifo electrónico para lavabo Bambini en el seno superior de una superficie recreativa y de lavado en combinación con un tubo vertical, debe solicitarse el aireador orientable para el grifo electrónico para lavabo Geberit Bambini (n.º de artículo 571410000)

Montaje de encimera, funcionamiento a pilas

Grifo electrónico para lavabos Geberit Piave, montaje de encimera, servicio a batería, con caja funcional vista



click & scan

Aplicación

- Para ámbito semipúblico y público
- Para la instalación en lavabos o encimeras
- Para la conexión de agua fría y caliente (solo en modelo con mezclador o mezclador termostático)
- Para la conexión de agua fría o agua premezclada (solo en modelos sin mezclador)
- Para la conexión con piletas de acero inoxidable
- Modelo sin mezclador apto para combinación con calentador instantáneo, véase la ficha técnica "Grifos electrónicos con calentador instantáneo"

Información técnica

Tipo de batería	Batería alcalina (1,5 V AA)
Grado de protección	IPX4
Tensión de funcionamiento	3 V CC
Presión de funcionamiento	0,5–10 bar
Presión de funcionamiento recomendada con termostato	0,5–5 bar
Presión de funcionamiento recomendada con termostato	50–500 kPa
Diferencia de presión agua fría/agua caliente máx.	1,5 bar
Presión de prueba de agua máx.	16 bar
Presión de prueba aire / gas inerte máx.	3 bar
Temperatura ambiente	1–40 °C
Temperatura de almacenaje	-20 – +70 °C
Temperatura del agua, rango de ajuste con termostato	20–42 °C
Temperatura del agua máx.	60 °C
Temperatura del agua momentánea máx.	90 °C
Caudal a 3 bar	5 l/min
Presión mínima de flujo	0,5 bar
Descarga periódica, rango de ajuste	1–168 h
Descarga periódica ajustada de fábrica	24 h
Tiempo de descarga intermitente, rango de ajuste	5–200 s
Tiempo de descarga intermitente, ajuste de fábrica	5 s
Material	Latón/plástico

Propiedades

- Clase de grifería I según DIN 4109
- Accionamiento de la descarga automático
- Detección por infrarrojos
- Sensor infrarrojo con autoajuste
- Antivandálico
- Limitación de caudal mediante aireador
- Ajuste de la temperatura mediante mezclador (solamente para modelos con mezclador o con mezclador termostático)
- No se puede ajustar solo agua caliente o solo agua fría (únicamente para modelos con mezclador o con mezclador termostático)
- Termostato conforme a EN 1111 (solo en modelos con mezclador termostático)
- Protección contra quemaduras limitando la temperatura del agua a 42 °C (solo en modelos con mezclador termostático)
- Desinfección térmica conforme a DVGW W 551 posible
- Alimentación eléctrica mediante batería
- Servicio a batería suficiente para unos 200000 accionamientos
- Aviso en caso de batería baja
- Modo economizador de energía ajustable
- Ahorro de agua mediante la técnica de muestreo y fotómetro de doble haz precisas
- Las funciones pueden ajustarse y consultarse con el mando a distancia Geberit Service-Handy
- Ajustes y manejo con dispositivo móvil mediante interfaz Bluetooth® integrada
- Compatible con la aplicación Control App de Geberit
- Puede conectarse por cable con Geberit Gateway mediante un convertidor GEBUS
- Puede conectarse sin cable con Geberit Gateway mediante Bluetooth®
- Compatible con Geberit Connect
- Programa de ahorro de agua ajustable
- Programa de descarga periódica ajustable
- Duración de la descarga ajustable de forma individual
- Accionamiento de la descarga desactivable
- Con válvula antirretorno integrada
- Unidad funcional con filtros de cesta integrados

Volumen de suministro

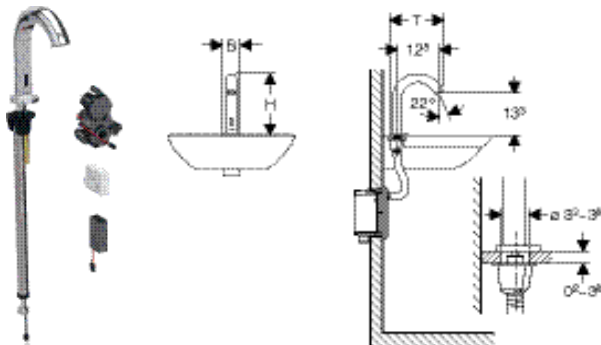
- Grifo electrónico para lavabos con sensor infrarrojo y latiguillo
- Caja funcional vista con control electrónico, unidad funcional y compartimento para pilas
- Latiguillos flexibles 3/8"
- Llave para aireador
- Material de fijación

N.º de art.	Color / superficie	Mezclador	B	H	T	UMV1 [ud.]	EUR/ud.
			[cm]	[cm]	[cm]		
116.163.14.1	Negro mate / Con revestimiento de limpieza fácil	Sin mezclador	5,5	19,3	16,7	1	970,15
116.163.21.1	Cromado brillante	Sin mezclador	5,5	19,3	16,7	1	720,45
116.163.SN.1	Acabado de acero inoxidable / Cepillado, con revestimiento fácil de limpiar	Sin mezclador	5,5	19,3	16,7	1	1043,30
116.164.14.1	Negro mate / Con revestimiento de limpieza fácil	Con mezclador	5,5	19,3	16,7	1	1002,35
116.164.21.1	Cromado brillante	Con mezclador	5,5	19,3	16,7	1	754,60
116.164.SN.1	Acabado de acero inoxidable / Cepillado, con revestimiento fácil de limpiar	Con mezclador	5,5	19,3	16,7	1	1075,50

Accesorios complementarios

- Aireador Geberit para grifos electrónicos para lavabos Piave y Brenta → pág. 586
- Mando a distancia Geberit Service-Handy → pág. 545
- Mando a distancia Geberit Clean-Handy → pág. 545

Grifo electrónico para lavabos Geberit Piave, montaje de encimera, servicio a batería, para caja funcional empotrada



Aplicación

- Para ámbito semipúblico y público
- Para la instalación en lavabos o encimeras
- Para instalación en bastidores para lavabo Geberit, grifo de encimera electrónico con caja funcional empotrada
- Para instalación en juegos de instalación Geberit para grifos electrónicos para lavabos, montaje de encimera, con caja funcional empotrada
- Para la conexión de agua fría y caliente (solo en modelo con mezclador o mezclador termostático)
- Para la conexión de agua fría o agua premezclada (solo en modelos sin mezclador)
- Para la conexión con piletas de acero inoxidable
- Modelo sin mezclador apto para combinación con calentador instantáneo, véase la ficha técnica "Grifos electrónicos con calentador instantáneo"

Información técnica

Tipo de batería	Batería alcalina (1,5 V AA)
Grado de protección	IPX4
Tensión de funcionamiento	3 V CC
Presión de funcionamiento	0,5–10 bar
Presión de funcionamiento recomendada con termostato	0,5–5 bar
Presión de funcionamiento recomendada con termostato	50–500 kPa
Diferencia de presión agua fría/agua caliente máx.	1,5 bar
Presión de prueba de agua máx.	16 bar
Presión de prueba aire / gas inerte máx.	3 bar
Temperatura ambiente	1–40 °C
Temperatura de almacenaje	-20 – +70 °C
Temperatura del agua, rango de ajuste con termostato	20–42 °C
Temperatura del agua máx.	60 °C
Temperatura del agua momentánea máx.	90 °C
Caudal a 3 bar	5 l/min
Presión mínima de flujo	0,5 bar
Descarga periódica, rango de ajuste	1–168 h
Descarga periódica ajustada de fábrica	24 h
Tiempo de descarga intermitente, rango de ajuste	5–200 s
Tiempo de descarga intermitente, ajuste de fábrica	5 s
Material	Latón/plástico

Propiedades

- Clase de grifería I según DIN 4109
- Accionamiento de la descarga automático
- Detección por infrarrojos
- Sensor infrarrojo con autoajuste
- Antivandálico
- Limitación de caudal mediante aireador
- Ajuste de la temperatura mediante mezclador (solamente para modelos con mezclador o con mezclador termostático)
- No se puede ajustar solo agua caliente o solo agua fría (únicamente para modelos con mezclador o con mezclador termostático)
- Termostato conforme a EN 1111 (solo en modelos con mezclador termostático)
- Protección contra quemaduras limitando la temperatura del agua a 42 °C (solo en modelos con mezclador termostático)
- Desinfección térmica conforme a DVGW W 551 posible
- Alimentación eléctrica mediante batería
- Servicio a batería suficiente para unos 200000 accionamientos
- Aviso en caso de batería baja
- Modo economizador de energía ajustable
- Ahorro de agua mediante la técnica de muestreo y fotómetro de doble haz precisas
- Las funciones pueden ajustarse y consultarse con el mando a distancia Geberit Service-Handy
- Ajustes y manejo con dispositivo móvil mediante interfaz Bluetooth® integrada
- Compatible con la aplicación Control App de Geberit
- Puede conectarse por cable con Geberit Gateway mediante un convertidor GEBUS
- Puede conectarse sin cable con Geberit Gateway mediante Bluetooth®
- Compatible con Geberit Connect
- Programa de ahorro de agua ajustable
- Programa de descarga periódica ajustable
- Duración de la descarga ajustable de forma individual
- Accionamiento de la descarga desactivable
- Con válvula antirretorno integrada
- Unidad funcional con filtros de cesta integrados

Volumen de suministro

- Grifo electrónico para lavabos con sensor infrarrojo y latiguillo
- Control electrónico
- Unidad funcional
- Compartimento para pilas
- 2 baterías alcalinas de manganeso, serie AA de 1,5 V
- Llave para aireador
- Material de fijación

N.º de art.	Color / superficie	Mezclador	B	H	T	UMV1 [ud.]	EUR/ud.
			[cm]	[cm]	[cm]		
116.183.14.1	Negro mate / Con revestimiento de limpieza fácil	Sin mezclador	5,5	19,3	16,7	1	807,60
116.183.21.1	Cromado brillante	Sin mezclador	5,5	19,3	16,7	1	547,70
116.183.SN.1	Acabado de acero inoxidable / Cepillado, con revestimiento fácil de limpiar	Sin mezclador	5,5	19,3	16,7	1	880,80
116.184.14.1	Negro mate / Con revestimiento de limpieza fácil	Con mezclador	5,5	19,3	16,7	1	823,70
116.184.21.1	Cromado brillante	Con mezclador	5,5	19,3	16,7	1	564,85
116.184.SN.1	Acabado de acero inoxidable / Cepillado, con revestimiento fácil de limpiar	Con mezclador	5,5	19,3	16,7	1	896,90

Pedido adicional

- Bastidor para lavabo Geberit o juego de instalación para grifo electrónico para lavabos Geberit
- Placa ciega para caja funcional empotrada

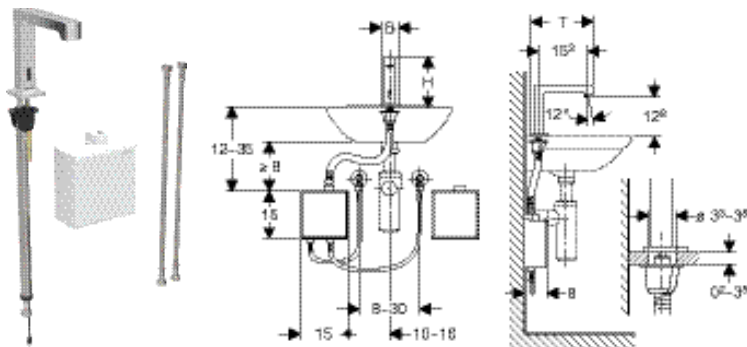
Combinable con

- Bastidor Geberit Duofix para lavabo, 112 cm, grifo de encimera electrónico con caja funcional empotrada → pág. 357
- Bastidor Geberit Duofix para lavabo, 112 cm, grifo de encimera electrónico con caja funcional empotrada, con sifón antiolores empotrado → pág. 359
- Juego de instalación Geberit para grifos electrónicos para lavabos Piave y Brenta, montaje de encimera, con caja funcional empotrada → pág. 587

Accesorios complementarios

- Aireador Geberit para grifos electrónicos para lavabos Piave y Brenta → pág. 586
- Mando a distancia Geberit Service-Handy → pág. 545
- Mando a distancia Geberit Clean-Handy → pág. 545

Grifo electrónico para lavabos Geberit Brenta, montaje de encimera, servicio a batería, con caja funcional vista



click & scan

Aplicación

- Para ámbito semipúblico y público
- Para la instalación en lavabos o encimeras
- Para la conexión de agua fría y caliente (solo en modelo con mezclador o mezclador termostático)
- Para la conexión de agua fría o agua premezclada (solo en modelos sin mezclador)
- Para la conexión con piletas de acero inoxidable
- Modelo sin mezclador apto para combinación con calentador instantáneo, véase la ficha técnica "Grifos electrónicos con calentador instantáneo"

Información técnica

Tipo de batería	Batería alcalina (1,5 V AA)
Grado de protección	IPX4
Tensión de funcionamiento	3 V CC
Presión de funcionamiento	0,5–10 bar
Presión de funcionamiento recomendada con termostato	0,5–5 bar
Presión de funcionamiento recomendada con termostato	50–500 kPa
Diferencia de presión agua fría/agua caliente máx.	1,5 bar
Presión de prueba de agua máx.	16 bar
Presión de prueba aire / gas inerte máx.	3 bar
Temperatura ambiente	1–40 °C
Temperatura de almacenaje	-20 – +70 °C
Temperatura del agua, rango de ajuste con termostato	20–42 °C
Temperatura del agua máx.	60 °C
Temperatura del agua momentánea máx.	90 °C
Caudal a 3 bar	5 l/min
Presión mínima de flujo	0,5 bar
Descarga periódica, rango de ajuste	1–168 h
Descarga periódica ajustada de fábrica	24 h
Tiempo de descarga intermitente, rango de ajuste	5–200 s
Tiempo de descarga intermitente, ajuste de fábrica	5 s
Material	Latón/plástico

Propiedades

- Clase de grifería I según DIN 4109
- Accionamiento de la descarga automático
- Detección por infrarrojos
- Sensor infrarrojo con autoajuste
- Antivandálico
- Limitación de caudal mediante aireador
- Ajuste de la temperatura mediante mezclador (solamente para modelos con mezclador o con mezclador termostático)
- No se puede ajustar solo agua caliente o solo agua fría (únicamente para modelos con mezclador o con mezclador termostático)
- Termostato conforme a EN 1111 (solo en modelos con mezclador termostático)
- Protección contra quemaduras limitando la temperatura del agua a 42 °C (solo en modelos con mezclador termostático)
- Desinfección térmica conforme a DVGW W 551 posible
- Alimentación eléctrica mediante batería
- Servicio a batería suficiente para unos 200000 accionamientos
- Aviso en caso de batería baja
- Modo economizador de energía ajustable
- Ahorro de agua mediante la técnica de muestreo y fotómetro de doble haz precisas
- Las funciones pueden ajustarse y consultarse con el mando a distancia Geberit Service-Handy
- Ajustes y manejo con dispositivo móvil mediante interfaz Bluetooth® integrada
- Compatible con la aplicación Control App de Geberit
- Puede conectarse por cable con Geberit Gateway mediante un convertidor GEBUS
- Puede conectarse sin cable con Geberit Gateway mediante Bluetooth®
- Compatible con Geberit Connect
- Programa de ahorro de agua ajustable
- Programa de descarga periódica ajustable
- Duración de la descarga ajustable de forma individual
- Accionamiento de la descarga desactivable
- Con válvula antirretorno integrada
- Unidad funcional con filtros de cesta integrados

Volumen de suministro

- Grifo electrónico para lavabos con sensor infrarrojo y latiguillo
- Caja funcional vista con control electrónico, unidad funcional y compartimento para pilas
- Latiguillos flexibles 3/8"
- Llave para aireador
- Material de fijación

N.º de art.	Color / superficie	Mezclador	B	H	T	UMV1 [ud.]	EUR/ud.
			[cm]	[cm]	[cm]		
116.173.14.1	Negro mate / Con revestimiento de limpieza fácil	Sin mezclador	5,5	16,1	19,5	1	970,15
116.173.21.1	Cromado brillante	Sin mezclador	5,5	16,1	19,5	1	720,45
116.173.SN.1	Acabado de acero inoxidable / Cepillado, con revestimiento fácil de limpiar	Sin mezclador	5,5	16,1	19,5	1	1043,30
116.174.14.1	Negro mate / Con revestimiento de limpieza fácil	Con mezclador	5,5	16,1	19,5	1	1002,35
116.174.21.1	Cromado brillante	Con mezclador	5,5	16,1	19,5	1	754,60
116.174.SN.1	Acabado de acero inoxidable / Cepillado, con revestimiento fácil de limpiar	Con mezclador	5,5	16,1	19,5	1	1075,50

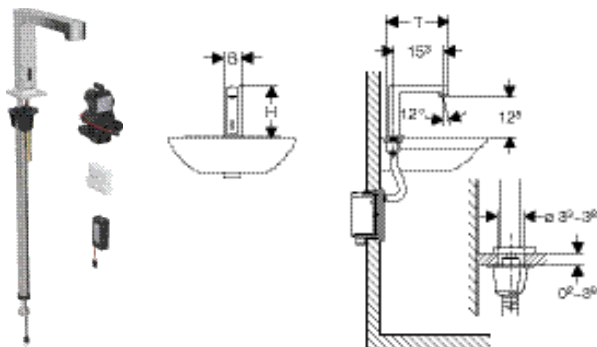
Accesorios complementarios

- Aireador Geberit para grifos electrónicos para lavabos Piave y Brenta → pág. 586
- Mando a distancia Geberit Service-Handy → pág. 545
- Mando a distancia Geberit Clean-Handy → pág. 545

Grifos

Grifos eléctricos para lavabos
Montaje de encimera, funcionamiento a pilas

Grifo electrónico para lavabos Geberit Brenta, montaje de encimera, servicio a batería, para caja funcional empotrada



click & scan

Aplicación

- Para ámbito semipúblico y público
- Para la instalación en lavabos o encimeras
- Para instalación en bastidores para lavabo Geberit, grifo de encimera electrónico con caja funcional empotrada
- Para instalación en juegos de instalación Geberit para grifos electrónicos para lavabos, montaje de encimera, con caja funcional empotrada
- Para la conexión de agua fría y caliente (solo en modelo con mezclador o mezclador termostático)
- Para la conexión de agua fría o agua premezclada (solo en modelos sin mezclador)
- Para la conexión con piletas de acero inoxidable
- Modelo sin mezclador apto para combinación con calentador instantáneo, véase la ficha técnica "Grifos electrónicos con calentador instantáneo"

Información técnica

Tipo de batería	Batería alcalina (1,5 V AA)
Grado de protección	IPX4
Tensión de funcionamiento	3 V CC
Presión de funcionamiento	0,5–10 bar
Presión de funcionamiento recomendada con termostato	0,5–5 bar
Presión de funcionamiento recomendada con termostato	50–500 kPa
Diferencia de presión agua fría/agua caliente máx.	1,5 bar
Presión de prueba de agua máx.	16 bar
Presión de prueba aire / gas inerte máx.	3 bar
Temperatura ambiente	1–40 °C
Temperatura de almacenaje	-20 – +70 °C
Temperatura del agua, rango de ajuste con termostato	20–42 °C
Temperatura del agua máx.	60 °C
Temperatura del agua momentánea máx.	90 °C
Caudal a 3 bar	5 l/min
Presión mínima de flujo	0,5 bar
Descarga periódica, rango de ajuste	1–168 h
Descarga periódica ajustada de fábrica	24 h
Tiempo de descarga intermitente, rango de ajuste	5–200 s
Tiempo de descarga intermitente, ajuste de fábrica	5 s
Material	Latón/plástico

Propiedades

- Clase de grifería I según DIN 4109
- Accionamiento de la descarga automático
- Detección por infrarrojos
- Sensor infrarrojo con autoajuste
- Antivandálico
- Limitación de caudal mediante aireador
- Ajuste de la temperatura mediante mezclador (solamente para modelos con mezclador o con mezclador termostático)
- No se puede ajustar solo agua caliente o solo agua fría (únicamente para modelos con mezclador o con mezclador termostático)
- Termostato conforme a EN 1111 (solo en modelos con mezclador termostático)
- Protección contra quemaduras limitando la temperatura del agua a 42 °C (solo en modelos con mezclador termostático)
- Desinfección térmica conforme a DVGW W 551 posible
- Alimentación eléctrica mediante batería
- Servicio a batería suficiente para unos 200000 accionamientos
- Aviso en caso de batería baja
- Modo economizador de energía ajustable
- Ahorro de agua mediante la técnica de muestreo y fotómetro de doble haz precisas
- Las funciones pueden ajustarse y consultarse con el mando a distancia Geberit Service-Handy
- Ajustes y manejo con dispositivo móvil mediante interfaz Bluetooth® integrada
- Compatible con la aplicación Control App de Geberit
- Puede conectarse por cable con Geberit Gateway mediante un convertidor GEBUS
- Puede conectarse sin cable con Geberit Gateway mediante Bluetooth®
- Compatible con Geberit Connect
- Programa de ahorro de agua ajustable
- Programa de descarga periódica ajustable
- Duración de la descarga ajustable de forma individual
- Accionamiento de la descarga desactivable
- Con válvula antirretorno integrada
- Unidad funcional con filtros de cesta integrados

Volumen de suministro

- Grifo electrónico para lavabos con sensor infrarrojo y latiguillo
- Control electrónico
- Unidad funcional
- Compartimento para pilas
- 2 baterías alcalinas de manganeso, serie AA de 1,5 V
- Llave para aireador
- Material de fijación

N.º de art.	Color / superficie	Mezclador	B	H	T	UMV1 [ud.]	EUR/ud.
			[cm]	[cm]	[cm]		
116.193.14.1	Negro mate / Con revestimiento de limpieza fácil	Sin mezclador	5,5	16,1	19,5	1	807,60
116.193.21.1	Cromado brillante	Sin mezclador	5,5	16,1	19,5	1	547,70
116.193.SN.1	Acabado de acero inoxidable / Cepillado, con revestimiento fácil de limpiar	Sin mezclador	5,5	16,1	19,5	1	880,80
116.194.14.1	Negro mate / Con revestimiento de limpieza fácil	Con mezclador	5,5	16,1	19,5	1	823,70
116.194.21.1	Cromado brillante	Con mezclador	5,5	16,1	19,5	1	564,85
116.194.SN.1	Acabado de acero inoxidable / Cepillado, con revestimiento fácil de limpiar	Con mezclador	5,5	16,1	19,5	1	896,90

Pedido adicional

- Bastidor para lavabo Geberit o juego de instalación para grifo electrónico para lavabos Geberit
- Placa ciega para caja funcional empotrada

Combinable con

- Bastidor Geberit Duofix para lavabo, 112 cm, grifo de encimera electrónico con caja funcional empotrada → pág. 357
- Bastidor Geberit Duofix para lavabo, 112 cm, grifo de encimera electrónico con caja funcional empotrada, con sifón antiolores empotrado → pág. 359
- Juego de instalación Geberit para grifos electrónicos para lavabos Piave y Brenta, montaje de encimera, con caja funcional empotrada → pág. 587

Accesorios complementarios

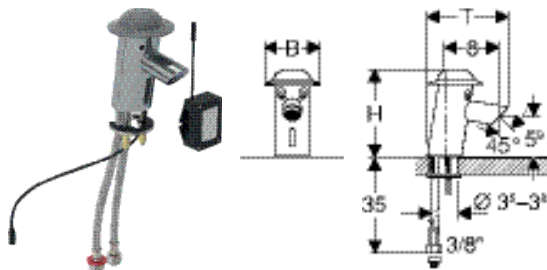
- Aireador Geberit para grifos electrónicos para lavabos Piave y Brenta → pág. 586
- Mando a distancia Geberit Service-Handy → pág. 545
- Mando a distancia Geberit Clean-Handy → pág. 545

Grifos

Grifos eléctricos para lavabos

Montaje de encimera, funcionamiento a pilas

Grifo electrónico para lavabos Geberit Bambini, servicio a pilas



click & scan

Aplicación

- Para niños
- Para instalaciones de asistencia infantil
- Para la instalación en lavabos o encimeras
- Para instalar en superficies recreativas y de lavado Bambini
- Para conectar agua fría y caliente
- Para la combinación con calentador instantáneo, véase la ficha técnica "Grifos electrónicos con calentador instantáneo"

Información técnica

Tipo de batería	CR-P2 (6 V)
Grado de protección	IP65
Tensión de funcionamiento	6 V CC
Presión de funcionamiento	1-8,5 bar
Diferencia de presión agua fría/agua caliente máx.	1,5 bar
Presión de prueba de agua máx.	16 bar
Presión de prueba aire / gas inerte máx.	3 bar
Temperatura del agua máx.	65 °C
Temperatura del agua momentánea máx.	80 °C
Caudal a 3 bar	5,7 l/min
Presión mínima de flujo	0,5 bar
Descarga periódica	24 h
Tiempo de descarga intermitente	10 s
Material	Latón

Propiedades

- Diseño adaptado a los niños
- Clase de grifería I según DIN 4109
- Accionamiento de la descarga automático
- Detección por infrarrojos
- Sensor infrarrojo con autoajuste
- Limitación de caudal mediante aireador
- Alimentación eléctrica mediante batería
- Servicio a batería suficiente para unos 200000 accionamientos
- Aviso en caso de batería baja
- Ahorro de agua mediante la técnica de muestreo y fotómetro de doble haz precisas
- Distancia de activación ajustable
- Descarga periódica
- El accionamiento de la descarga para la limpieza del lavabo puede desactivarse manualmente
- Con válvula antirretorno integrada
- Carcasa cromada
- Protector de policarbonato

Volumen de suministro

- Compartimento para pilas
- Baterías de litio serie CR-P2 6 V
- Filtro de cesta
- Llave para aireador
- Material de fijación

N.º de art.	Color / superficie	Mezclador	B	H	T	UMV1	EUR/ud.
			[cm]	[cm]	[cm]		
116.208.21.1	Protector: gris polvo Cuerpo: cromado brillante	Con mezclador	8	12,6	12,4	1	559,90

Combinable con

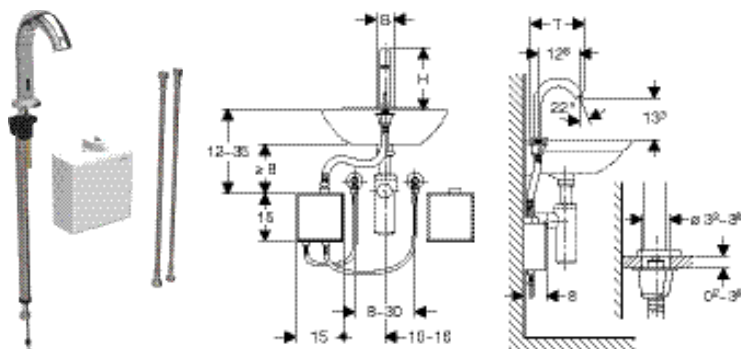
- Superficie recreativa y de lavado Geberit Bambini, con dos puestos de lavabo, lavabo más profundo a la izquierda
- Superficie recreativa y de lavado Geberit Bambini, con dos puestos de lavabo, lavabo más profundo a la derecha
- Superficie recreativa y de lavado Geberit Bambini, con tres puestos de lavabo, lavabo más profundo a la izquierda
- Superficie recreativa y de lavado Geberit Bambini, con tres puestos de lavabo, lavabo más profundo a la derecha
- Superficie recreativa y de lavado Geberit Bambini, con cuatro puestos de lavabo, lavabo más profundo a la izquierda
- Superficie recreativa y de lavado Geberit Bambini, con cuatro puestos de lavabo, lavabo más profundo a la derecha



- Para evitar quemaduras, se recomienda el uso del minitermostato Geberit Bambini para grifos electrónicos
- Si se utiliza el grifo electrónico para lavabo Bambini en el seno superior de una superficie recreativa y de lavado en combinación con un tubo vertical, debe solicitarse el aireador orientable para el grifo electrónico para lavabo Geberit Bambini (n.º de artículo 571410000)

Montaje de encimera, funcionamiento con generador

Grifo electrónico para lavabos Geberit Piave, montaje de encimera, servicio a generador, con caja funcional vista



click & scan

Aplicación

- Para ámbito semipúblico y público
- Para la instalación en lavabos o encimeras
- Para la conexión de agua fría y caliente (solo en modelo con mezclador o mezclador termostático)
- Para la conexión de agua fría o agua premezclada (solo en modelos sin mezclador)
- Para la conexión con piletas de acero inoxidable
- Para un caudal > 3 l/min
- Modelo sin mezclador apto para combinación con calentador instantáneo, véase la ficha técnica "Grifos electrónicos con calentador instantáneo"

Información técnica

Grado de protección	IPX4
Tensión de funcionamiento	3,2 V CC
Presión de funcionamiento	2-10 bar
Diferencia de presión agua fría/agua caliente máx.	1,5 bar
Presión de prueba de agua máx.	16 bar
Presión de prueba aire / gas inerte máx.	3 bar
Temperatura ambiente	1-40 °C
Temperatura de almacenaje	-20 - +70 °C
Temperatura del agua máx.	60 °C
Temperatura del agua momentánea máx.	90 °C
Caudal a 3 bar	5 l/min
Presión mínima de flujo	2 bar
Descarga periódica, rango de ajuste	1-168 h
Descarga periódica ajustada de fábrica	24 h
Tiempo de descarga intermitente, rango de ajuste	5-200 s
Tiempo de descarga intermitente, ajuste de fábrica	5 s
Material	Latón/plástico

Propiedades

- Clase de grifería I según DIN 4109
- Accionamiento de la descarga automático
- Detección por infrarrojos
- Sensor infrarrojo con autoajuste
- Antivandálico
- Limitación de caudal mediante aireador
- Ajuste de la temperatura mediante mezclador (solamente para modelos con mezclador o con mezclador termostático)
- No se puede ajustar solo agua caliente o solo agua fría (únicamente para modelos con mezclador o con mezclador termostático)
- Alimentación eléctrica mediante generador y batería
- Alimentación eléctrica autosuficiente
- Aviso de nivel bajo de batería
- Modo economizador de energía ajustable
- Ahorro de agua mediante la técnica de muestreo y fotómetro de doble haz precisas
- Las funciones pueden ajustarse y consultarse con el mando a distancia Geberit Service-Handy
- Ajustes y manejo con dispositivo móvil mediante interfaz Bluetooth® integrada
- Compatible con la aplicación Control App de Geberit
- Puede conectarse sin cable con Geberit Gateway mediante Bluetooth®
- Compatible con Geberit Connect
- Programa de ahorro de agua ajustable
- Programa de descarga periódica ajustable
- Duración de la descarga ajustable de forma individual
- Accionamiento de la descarga desactivable
- Con válvula antirretorno integrada
- El grifo electrónico para lavabos funciona de forma autosuficiente a partir de una media de 50 usos al día con una duración de 4 s cada uno
- Unidad funcional con filtros de cesta integrados

Volumen de suministro

- Grifo electrónico para lavabos con sensor infrarrojo y latiguillo
- Caja funcional vista con control electrónico, unidad funcional y batería para servicio a generador
- Latiguillos flexibles 3/8"
- Llave para aireador
- Material de fijación

N.º de art.	Color / superficie	Mezclador	B	H	T	UMV1	EUR/ud.
			[cm]	[cm]	[cm]		
116.165.14.1	Negro mate / Con revestimiento de limpieza fácil	Sin mezclador	5,5	19,3	16,7	1	1292,65
116.165.21.1	Cromado brillante	Sin mezclador	5,5	19,3	16,7	1	1063,25
116.165.SN.1	Acabado de acero inoxidable / Cepillado, con revestimiento fácil de limpiar	Sin mezclador	5,5	19,3	16,7	1	1365,85
116.166.14.1	Negro mate / Con revestimiento de limpieza fácil	Con mezclador	5,5	19,3	16,7	1	1324,95
116.166.21.1	Cromado brillante	Con mezclador	5,5	19,3	16,7	1	1097,75
116.166.SN.1	Acabado de acero inoxidable / Cepillado, con revestimiento fácil de limpiar	Con mezclador	5,5	19,3	16,7	1	1398,10

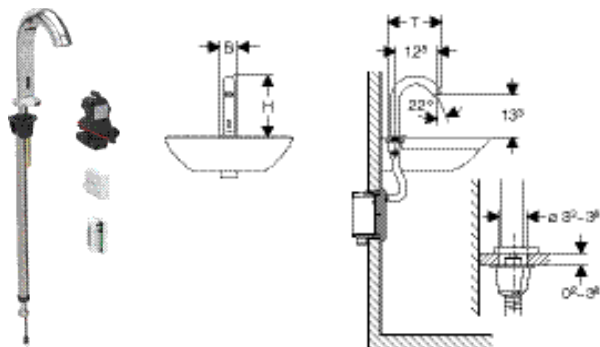
Accesorios complementarios

- Aireador Geberit para grifos electrónicos para lavabos Piave y Brenta → pág. 586
- Mando a distancia Geberit Service-Handy → pág. 545
- Mando a distancia Geberit Clean-Handy → pág. 545

Grifos

Grifos eléctricos para lavabos
Montaje de encimera, funcionamiento con generador

Grifo electrónico para lavabos Geberit Piave, montaje de encimera, servicio a generador, para caja funcional empotrada



click & scan

Aplicación

- Para ámbito semipúblico y público
- Para la instalación en lavabos o encimeras
- Para instalación en bastidores para lavabo Geberit, grifo de encimera electrónico con caja funcional empotrada
- Para instalación en juegos de instalación Geberit para grifos electrónicos para lavabos, montaje de encimera, con caja funcional empotrada
- Para la conexión de agua fría y caliente (solo en modelo con mezclador o mezclador termostático)
- Para la conexión de agua fría o agua premezclada (solo en modelos sin mezclador)
- Para la conexión con piletas de acero inoxidable
- Para un caudal > 3 l/min
- Modelo sin mezclador apto para combinación con calentador instantáneo, véase la ficha técnica "Grifos electrónicos con calentador instantáneo"

Información técnica

Grado de protección	IPX4
Tensión de funcionamiento	3,2 V CC
Presión de funcionamiento	2–10 bar
Diferencia de presión agua fría/agua caliente máx.	1,5 bar
Presión de prueba de agua máx.	16 bar
Presión de prueba aire / gas inerte máx.	3 bar
Temperatura ambiente	1–40 °C
Temperatura de almacenaje	-20 – +70 °C
Temperatura del agua máx.	60 °C
Temperatura del agua momentánea máx.	90 °C
Caudal a 3 bar	5 l/min
Presión mínima de flujo	2 bar
Descarga periódica, rango de ajuste	1–168 h
Descarga periódica ajustada de fábrica	24 h
Tiempo de descarga intermitente, rango de ajuste	5–200 s
Tiempo de descarga intermitente, ajuste de fábrica	5 s
Material	Latón/plástico

Propiedades

- Clase de grifería I según DIN 4109
- Accionamiento de la descarga automático
- Detección por infrarrojos
- Sensor infrarrojo con autoajuste
- Antivandálico
- Limitación de caudal mediante aireador
- Ajuste de la temperatura mediante mezclador (solamente para modelos con mezclador o con mezclador termostático)
- No se puede ajustar solo agua caliente o solo agua fría (únicamente para modelos con mezclador o con mezclador termostático)
- Alimentación eléctrica mediante generador y batería
- Alimentación eléctrica autosuficiente
- Aviso de nivel bajo de batería
- Modo economizador de energía ajustable
- Ahorro de agua mediante la técnica de muestreo y fotómetro de doble haz precisas
- Las funciones pueden ajustarse y consultarse con el mando a distancia Geberit Service-Handy
- Ajustes y manejo con dispositivo móvil mediante interfaz Bluetooth® integrada
- Compatible con la aplicación Control App de Geberit
- Puede conectarse sin cable con Geberit Gateway mediante Bluetooth®
- Compatible con Geberit Connect
- Programa de ahorro de agua ajustable
- Programa de descarga periódica ajustable
- Duración de la descarga ajustable de forma individual
- Accionamiento de la descarga desactivable
- Con válvula antirretorno integrada
- El grifo electrónico para lavabos funciona de forma autosuficiente a partir de una media de 50 usos al día con una duración de 4 s cada uno
- Unidad funcional con filtros de cesta integrados

Volumen de suministro

- Grifo electrónico para lavabos con sensor infrarrojo y latiguillo
- Control electrónico
- Unidad funcional
- Batería para el servicio a generador
- Llave para aireador
- Material de fijación

N.º de art.	Color / superficie	Mezclador	B [cm]	H [cm]	T [cm]	UMV1 [ud.]	EUR/ud.
116.185.14.1	Negro mate / Con revestimiento de limpieza fácil	Sin mezclador	5,5	19,3	16,7	1	1130,10
116.185.21.1	Cromado brillante	Sin mezclador	5,5	19,3	16,7	1	890,70
116.185.SN.1	Acabado de acero inoxidable / Cepillado, con revestimiento fácil de limpiar	Sin mezclador	5,5	19,3	16,7	1	1203,30
116.186.14.1	Negro mate / Con revestimiento de limpieza fácil	Con mezclador	5,5	19,3	16,7	1	1146,25
116.186.21.1	Cromado brillante	Con mezclador	5,5	19,3	16,7	1	907,75
116.186.SN.1	Acabado de acero inoxidable / Cepillado, con revestimiento fácil de limpiar	Con mezclador	5,5	19,3	16,7	1	1219,45

Pedido adicional

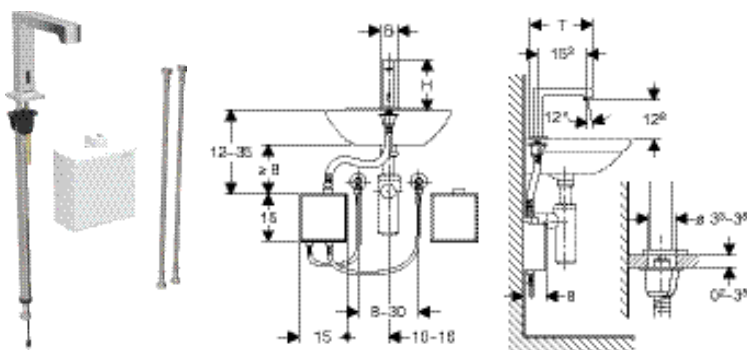
- Bastidor para lavabo Geberit o juego de instalación para grifo electrónico para lavabos Geberit
- Placa ciega para caja funcional empotrada

Combinable con

- Bastidor Geberit Duofix para lavabo, 112 cm, grifo de encimera electrónico con caja funcional empotrada → pág. 357
- Bastidor Geberit Duofix para lavabo, 112 cm, grifo de encimera electrónico con caja funcional empotrada, con sifón antiolores empotrado → pág. 359
- Juego de instalación Geberit para grifos electrónicos para lavabos Piave y Brenta, montaje de encimera, con caja funcional empotrada → pág. 587

Accesorios complementarios

- Aireador Geberit para grifos electrónicos para lavabos Piave y Brenta → pág. 586
- Mando a distancia Geberit Service-Handy → pág. 545
- Mando a distancia Geberit Clean-Handy → pág. 545

Grifo electrónico para lavabos Geberit Brenta, montaje de encimera, servicio a generador, con caja funcional vista

click & scan

Aplicación

- Para ámbito semipúblico y público
- Para la instalación en lavabos o encimeras
- Para la conexión de agua fría y caliente (solo en modelo con mezclador o mezclador termostático)
- Para la conexión de agua fría o agua premezclada (solo en modelos sin mezclador)
- Para la conexión con piletas de acero inoxidable
- Para un caudal > 3 l/min
- Modelo sin mezclador apto para combinación con calentador instantáneo, véase la ficha técnica "Grifos electrónicos con calentador instantáneo"

Información técnica

Grado de protección	IPX4
Tensión de funcionamiento	3,2 V CC
Presión de funcionamiento	2-10 bar
Diferencia de presión agua fría/agua caliente máx.	1,5 bar
Presión de prueba de agua máx.	16 bar
Presión de prueba aire / gas inerte máx.	3 bar
Temperatura ambiente	1-40 °C
Temperatura de almacenaje	-20 - +70 °C
Temperatura del agua máx.	60 °C
Temperatura del agua momentánea máx.	90 °C
Caudal a 3 bar	5 l/min
Presión mínima de flujo	2 bar
Descarga periódica, rango de ajuste	1-168 h
Descarga periódica ajustada de fábrica	24 h
Tiempo de descarga intermitente, rango de ajuste	5-200 s
Tiempo de descarga intermitente, ajuste de fábrica	5 s
Material	Latón/plástico

Propiedades

- Clase de grifería I según DIN 4109
- Accionamiento de la descarga automático
- Detección por infrarrojos
- Sensor infrarrojo con autoajuste
- Antivandálico
- Limitación de caudal mediante aireador
- Ajuste de la temperatura mediante mezclador (solamente para modelos con mezclador o con mezclador termostático)
- No se puede ajustar solo agua caliente o solo agua fría (únicamente para modelos con mezclador o con mezclador termostático)
- Alimentación eléctrica mediante generador y batería
- Alimentación eléctrica autosuficiente
- Aviso de nivel bajo de batería
- Modo economizador de energía ajustable
- Ahorro de agua mediante la técnica de muestreo y fotómetro de doble haz precisas
- Las funciones pueden ajustarse y consultarse con el mando a distancia Geberit Service-Handy
- Ajustes y manejo con dispositivo móvil mediante interfaz Bluetooth® integrada
- Compatible con la aplicación Control App de Geberit
- Puede conectarse sin cable con Geberit Gateway mediante Bluetooth®
- Compatible con Geberit Connect
- Programa de ahorro de agua ajustable
- Programa de descarga periódica ajustable
- Duración de la descarga ajustable de forma individual
- Accionamiento de la descarga desactivable
- Con válvula antirretorno integrada
- El grifo electrónico para lavabos funciona de forma autosuficiente a partir de una media de 50 usos al día con una duración de 4 s cada uno
- Unidad funcional con filtros de cesta integrados

Volumen de suministro

- Grifo electrónico para lavabos con sensor infrarrojo y latiguillo
- Caja funcional vista con control electrónico, unidad funcional y batería para servicio a generador
- Latiguillos flexibles 3/8"
- Llave para aireador
- Material de fijación

N.º de art.	Color / superficie	Mezclador	B	H	T	UMV1 [ud.]	EUR/ud.
			[cm]	[cm]	[cm]		
116.175.14.1	Negro mate / Con revestimiento de limpieza fácil	Sin mezclador	5,5	16,1	19,5	1	1292,65
116.175.21.1	Cromado brillante	Sin mezclador	5,5	16,1	19,5	1	1063,25
116.175.SN.1	Acabado de acero inoxidable / Cepillado, con revestimiento fácil de limpiar	Sin mezclador	5,5	16,1	19,5	1	1365,85
116.176.14.1	Negro mate / Con revestimiento de limpieza fácil	Con mezclador	5,5	16,1	19,5	1	1324,95
116.176.21.1	Cromado brillante	Con mezclador	5,5	16,1	19,5	1	1097,75
116.176.SN.1	Acabado de acero inoxidable / Cepillado, con revestimiento fácil de limpiar	Con mezclador	5,5	16,1	19,5	1	1398,10

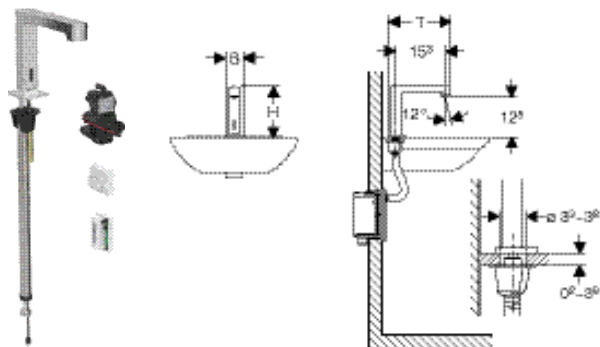
Accesorios complementarios

- Aireador Geberit para grifos electrónicos para lavabos Piave y Brenta → pág. 586
- Mando a distancia Geberit Service-Handy → pág. 545
- Mando a distancia Geberit Clean-Handy → pág. 545

Grifos

Grifos eléctricos para lavabos
Montaje de encimera, funcionamiento con generador

Grifo electrónico para lavabos Geberit Brenta, montaje de encimera, servicio a generador, para caja funcional empotrada



Aplicación

- Para ámbito semipúblico y público
- Para la instalación en lavabos o encimeras
- Para instalación en bastidores para lavabo Geberit, grifo de encimera electrónico con caja funcional empotrada
- Para instalación en juegos de instalación Geberit para grifos electrónicos para lavabos, montaje de encimera, con caja funcional empotrada
- Para la conexión de agua fría y caliente (solo en modelo con mezclador o mezclador termostático)
- Para la conexión de agua fría o agua premezclada (solo en modelos sin mezclador)
- Para la conexión con piletas de acero inoxidable
- Para un caudal > 3 l/min
- Modelo sin mezclador apto para combinación con calentador instantáneo, véase la ficha técnica "Grifos electrónicos con calentador instantáneo"

Información técnica

Grado de protección	IPX4
Tensión de funcionamiento	3,2 V CC
Presión de funcionamiento	2-10 bar
Diferencia de presión agua fría/agua caliente máx.	1,5 bar
Presión de prueba de agua máx.	16 bar
Presión de prueba aire / gas inerte máx.	3 bar
Temperatura ambiente	1-40 °C
Temperatura de almacenaje	-20 - +70 °C
Temperatura del agua máx.	60 °C
Temperatura del agua momentánea máx.	90 °C
Caudal a 3 bar	5 l/min
Presión mínima de flujo	2 bar
Descarga periódica, rango de ajuste	1-168 h
Descarga periódica ajustada de fábrica	24 h
Tiempo de descarga intermitente, rango de ajuste	5-200 s
Tiempo de descarga intermitente, ajuste de fábrica	5 s
Material	Latón/plástico

Propiedades

- Clase de grifería I según DIN 4109
- Accionamiento de la descarga automático
- Detección por infrarrojos
- Sensor infrarrojo con autoajuste
- Antivandálico
- Limitación de caudal mediante aireador
- Ajuste de la temperatura mediante mezclador (solamente para modelos con mezclador o con mezclador termostático)
- No se puede ajustar solo agua caliente o solo agua fría (únicamente para modelos con mezclador o con mezclador termostático)
- Alimentación eléctrica mediante generador y batería
- Alimentación eléctrica autosuficiente
- Aviso de nivel bajo de batería
- Modo economizador de energía ajustable
- Ahorro de agua mediante la técnica de muestreo y fotómetro de doble haz precisas
- Las funciones pueden ajustarse y consultarse con el mando a distancia Geberit Service-Handy
- Ajustes y manejo con dispositivo móvil mediante interfaz Bluetooth® integrada
- Compatible con la aplicación Control App de Geberit
- Puede conectarse sin cable con Geberit Gateway mediante Bluetooth®
- Compatible con Geberit Connect
- Programa de ahorro de agua ajustable
- Programa de descarga periódica ajustable
- Duración de la descarga ajustable de forma individual
- Accionamiento de la descarga desactivable
- Con válvula antirretorno integrada
- El grifo electrónico para lavabos funciona de forma autosuficiente a partir de una media de 50 usos al día con una duración de 4 s cada uno
- Unidad funcional con filtros de cesta integrados

Volumen de suministro

- Grifo electrónico para lavabos con sensor infrarrojo y latiguillo
- Control electrónico
- Unidad funcional
- Batería para el servicio a generador
- Llave para aireador
- Material de fijación

N.º de art.	Color / superficie	Mezclador	B	H	T	UMV1 [ud.]	EUR/ud.
			[cm]	[cm]	[cm]		
116.195.14.1	Negro mate / Con revestimiento de limpieza fácil	Sin mezclador	5,5	16,1	19,5	1	1130,10
116.195.21.1	Cromado brillante	Sin mezclador	5,5	16,1	19,5	1	890,70
116.195.SN.1	Acabado de acero inoxidable / Cepillado, con revestimiento fácil de limpiar	Sin mezclador	5,5	16,1	19,5	1	1203,30
116.196.14.1	Negro mate / Con revestimiento de limpieza fácil	Con mezclador	5,5	16,1	19,5	1	1146,25
116.196.21.1	Cromado brillante	Con mezclador	5,5	16,1	19,5	1	907,75
116.196.SN.1	Acabado de acero inoxidable / Cepillado, con revestimiento fácil de limpiar	Con mezclador	5,5	16,1	19,5	1	1219,45

Pedido adicional

- Bastidor para lavabo Geberit o juego de instalación para grifo electrónico para lavabos Geberit
- Placa ciega para caja funcional empotrada

Combinable con

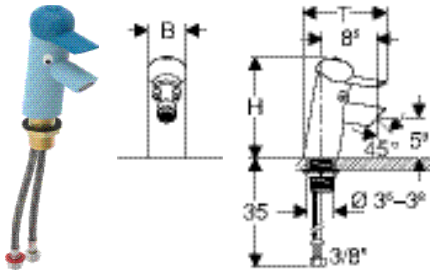
- Bastidor Geberit Duofix para lavabo, 112 cm, grifo de encimera electrónico con caja funcional empotrada → pág. 357
- Bastidor Geberit Duofix para lavabo, 112 cm, grifo de encimera electrónico con caja funcional empotrada, con sifón antiolores empotrado → pág. 359
- Juego de instalación Geberit para grifos electrónicos para lavabos Piave y Brenta, montaje de encimera, con caja funcional empotrada → pág. 587

Accesorios complementarios

- Aireador Geberit para grifos electrónicos para lavabos Piave y Brenta → pág. 586
- Mando a distancia Geberit Service-Handy → pág. 545
- Mando a distancia Geberit Clean-Handy → pág. 545

Montaje de encimera, mezcladores de una palanca

Grifo para lavabos Geberit Bambini, mezclador de una palanca



Aplicación

- Para niños
- Para instalaciones de asistencia infantil
- Para la instalación en lavabos o encimeras
- Para instalar en superficies recreativas y de lavado Bambini
- Para conectar agua fría y caliente

Propiedades

- Diseño adaptado a los niños
- Clase de grifería I según DIN 4109
- Mezclador monomando
- Limitación de caudal mediante aireador
- Con válvula antirretorno integrada
- Carcasa con recubrimiento de polvo o cromada
- Palanca de ABS

Información técnica

Presión de funcionamiento	1-10 bar
Presión de prueba de agua máx.	16 bar
Presión de prueba aire / gas inerte máx.	3 bar
Temperatura del agua máx.	65 °C
Temperatura del agua momentánea máx.	90 °C
Caudal a 3 bar	5,7 l/min
Material	Latón

Volumen de suministro

- Llave para aireador
- Llave para palanca
- Material de fijación

N.º de art.	Color / superficie	Mezclador	B [cm]	H [cm]	T [cm]	UMV1 [ud.]	EUR/ud.
116.207.SX.1	Protector: azul océano Cuerpo: azul claro	Con mezclador	5,6	14,5	13	1	365,10
116.207.79.1	Protector: verde bosque Cuerpo: verde claro	Con mezclador	5,6	14,5	13	1	365,10
116.207.FY.1	Protector: rojo carmín Cuerpo: naranja	Con mezclador	5,6	14,5	13	1	365,10
116.207.21.1	Protector: gris polvo Cuerpo: cromado brillante	Con mezclador	5,6	14,5	13	1	365,10

Combinable con

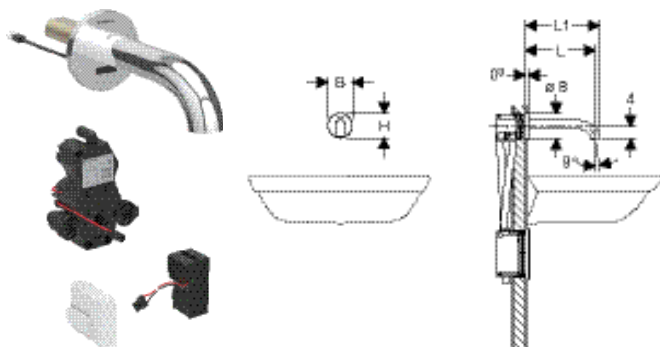
- Superficie recreativa y de lavado Geberit Bambini, con dos puestos de lavabo, lavabo más profundo a la izquierda
- Superficie recreativa y de lavado Geberit Bambini, con dos puestos de lavabo, lavabo más profundo a la derecha
- Superficie recreativa y de lavado Geberit Bambini, con tres puestos de lavabo, lavabo más profundo a la izquierda
- Superficie recreativa y de lavado Geberit Bambini, con tres puestos de lavabo, lavabo más profundo a la derecha
- Superficie recreativa y de lavado Geberit Bambini, con cuatro puestos de lavabo, lavabo más profundo a la izquierda
- Superficie recreativa y de lavado Geberit Bambini, con cuatro puestos de lavabo, lavabo más profundo a la derecha



- Para evitar quemaduras, se recomienda el uso del minitermostato Geberit Bambini para grifos electrónicos
- Si se utiliza el grifo electrónico para lavabo Bambini en el seno superior de una superficie recreativa y de lavado en combinación con un tubo vertical, debe solicitarse el aireador orientable para el grifo electrónico para lavabo Geberit Bambini (n.º de artículo 571410000)

Montaje mural, servicio de red

Grifo electrónico para lavabos Geberit Piave, montaje mural, servicio de red, para caja funcional empotrada



click & scan

Aplicación

- Para ámbito semipúblico y público
- Para instalación en bastidores para lavabo Geberit, grifo mural electrónico con caja funcional empotrada
- Para la conexión de agua fría y caliente (solo en modelo con mezclador o mezclador termostático)
- Para la conexión de agua fría o agua premezclada (solo en modelos sin mezclador)
- Para la conexión con piletas de acero inoxidable
- Modelo sin mezclador apto para combinación con calentador instantáneo, véase la ficha técnica "Grifos electrónicos con calentador instantáneo"
- Para grosores de placa de yeso de 10–50 mm

Información técnica

Grado de protección	IPX4
Tensión nominal	110–240 V CA
Frecuencia de red	50–60 Hz
Tensión de funcionamiento	4,5 V CC
Presión de funcionamiento	0,5–10 bar
Presión de funcionamiento recomendada con termostato	0,5–5 bar
Presión de funcionamiento recomendada con termostato	50–500 kPa
Diferencia de presión agua fría/agua caliente máx.	1,5 bar
Presión de prueba de agua máx.	16 bar
Presión de prueba aire / gas inerte máx.	3 bar
Temperatura ambiente	1–40 °C
Temperatura de almacenaje	-20 – +70 °C
Temperatura del agua, rango de ajuste con termostato	20–42 °C
Temperatura del agua máx.	60 °C
Temperatura del agua momentánea máx.	90 °C
Caudal a 3 bar	5 l/min
Presión mínima de flujo	0,5 bar
Descarga periódica, rango de ajuste	1–168 h
Descarga periódica ajustada de fábrica	24 h
Tiempo de descarga intermitente, rango de ajuste	5–200 s
Tiempo de descarga intermitente, ajuste de fábrica	5 s
Material	Latón/plástico

Propiedades

- Clase de grifería I según DIN 4109
- Accionamiento de la descarga automático
- Detección por infrarrojos
- Sensor infrarrojo con autoajuste
- Antivandálico
- Limitación de caudal mediante aireador
- Ajuste de la temperatura mediante mezclador (solamente para modelos con mezclador o con mezclador termostático)
- No se puede ajustar solo agua caliente o solo agua fría (únicamente para modelos con mezclador o con mezclador termostático)
- Termostato conforme a EN 1111 (solo en modelos con mezclador termostático)
- Protección contra quemaduras limitando la temperatura del agua a 42 °C (solo en modelos con mezclador termostático)
- Desinfección térmica conforme a DVGW W 551 posible
- Alimentación eléctrica mediante fuente de alimentación
- Modo economizador de energía ajustable
- Ahorro de agua mediante la técnica de muestreo y fotómetro de doble haz precisas
- Las funciones pueden ajustarse y consultarse con el mando a distancia Geberit Service-Handy
- Ajustes y manejo con dispositivo móvil mediante interfaz Bluetooth® integrada
- Compatible con la aplicación Control App de Geberit
- Puede conectarse por cable con Geberit Gateway mediante un convertidor GEBUS
- Puede conectarse sin cable con Geberit Gateway mediante Bluetooth®
- Compatible con Geberit Connect
- Programa de ahorro de agua ajustable
- Programa de descarga periódica ajustable
- Duración de la descarga ajustable de forma individual
- Accionamiento de la descarga desactivable
- Con válvula antirretorno integrada
- Unidad funcional con filtros de cesta integrados

Volumen de suministro

- Grifo electrónico para lavabos
- Sensor de infrarrojos con cable de conexión
- Control electrónico
- Unidad funcional
- Fuente de alimentación
- Llave para aireador
- Material de fijación

N.º de art.	Color / superficie	Mezclador	L [cm]	L1 [cm]	B [cm]	H [cm]	Consumo de potencia [W]	UMV1 [ud.]	EUR/ud.
116.261.14.1	Negro mate / Con revestimiento de limpieza fácil	Sin mezclador	17	18,3	8	8	0,1	1	872,05
116.261.21.1	Cromado brillante	Sin mezclador	17	18,3	8	8	0,1	1	616,25
116.261.SN.1	Acabado de acero inoxidable / Cepillado, con revestimiento fácil de limpiar	Sin mezclador	17	18,3	8	8	0,1	1	945,25
116.262.14.1	Negro mate / Con revestimiento de limpieza fácil	Con mezclador	17	18,3	8	8	0,1	1	888,20
116.262.21.1	Cromado brillante	Con mezclador	17	18,3	8	8	0,1	1	633,40
116.262.SN.1	Acabado de acero inoxidable / Cepillado, con revestimiento fácil de limpiar	Con mezclador	17	18,3	8	8	0,1	1	961,40
116.281.14.1	Negro mate / Con revestimiento de limpieza fácil	Sin mezclador	22	23,3	8	8	0,1	1	904,35
116.281.21.1	Cromado brillante	Sin mezclador	22	23,3	8	8	0,1	1	650,45
116.281.SN.1	Acabado de acero inoxidable / Cepillado, con revestimiento fácil de limpiar	Sin mezclador	22	23,3	8	8	0,1	1	977,50
116.282.14.1	Negro mate / Con revestimiento de limpieza fácil	Con mezclador	22	23,3	8	8	0,1	1	920,45
116.282.21.1	Cromado brillante	Con mezclador	22	23,3	8	8	0,1	1	667,70
116.282.SN.1	Acabado de acero inoxidable / Cepillado, con revestimiento fácil de limpiar	Con mezclador	22	23,3	8	8	0,1	1	993,60

Pedido adicional

- Bastidor Geberit para lavabo
- Placa ciega para caja funcional empotrada

Combinable con

- Bastidor para lavabo Geberit Duofix, 130 cm, grifo mural electrónico con caja funcional empotrada → pág. 362
- Bastidor para lavabo Geberit Duofix, 130 cm, grifo mural electrónico con caja funcional empotrada, con sifón empotrado → pág. 363

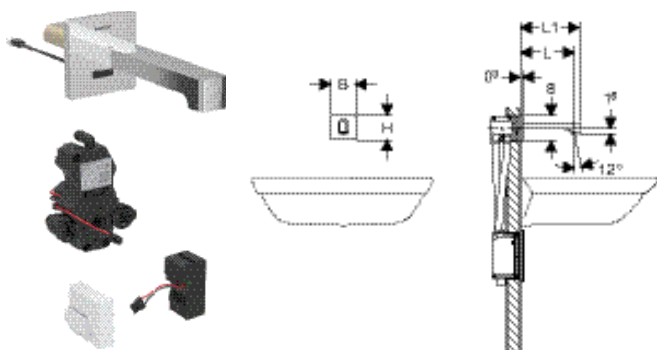
Accesorios complementarios

- Aireador Geberit para grifos electrónicos para lavabos Piave y Brenta → pág. 586
- Mando a distancia Geberit Service-Handy → pág. 545
- Mando a distancia Geberit Clean-Handy → pág. 545

Grifos

Grifos eléctricos para lavabos
Montaje mural, servicio de red

Grifo electrónico para lavabos Geberit Brenta, montaje mural, servicio de red, para caja funcional empotrada



click & scan

Aplicación

- Para ámbito semipúblico y público
- Para instalación en bastidores para lavabo Geberit, grifo mural electrónico con caja funcional empotrada
- Para la conexión de agua fría y caliente (solo en modelo con mezclador o mezclador termostático)
- Para la conexión de agua fría o agua premezclada (solo en modelos sin mezclador)
- Para la conexión con piletas de acero inoxidable
- Modelo sin mezclador apto para combinación con calentador instantáneo, véase la ficha técnica "Grifos electrónicos con calentador instantáneo"
- Para grosores de placa de yeso de 10–50 mm

Información técnica

Grado de protección	IPX4
Tensión nominal	110–240 V CA
Frecuencia de red	50–60 Hz
Tensión de funcionamiento	4,5 V CC
Presión de funcionamiento	0,5–10 bar
Presión de funcionamiento recomendada con termostato	0,5–5 bar
Presión de funcionamiento recomendada con termostato	50–500 kPa
Diferencia de presión agua fría/agua caliente máx.	1,5 bar
Presión de prueba de agua máx.	16 bar
Presión de prueba aire / gas inerte máx.	3 bar
Temperatura ambiente	1–40 °C
Temperatura de almacenaje	-20 – +70 °C
Temperatura del agua, rango de ajuste con termostato	20–42 °C
Temperatura del agua máx.	60 °C
Temperatura del agua momentánea máx.	90 °C
Caudal a 3 bar	5 l/min
Presión mínima de flujo	0,5 bar
Descarga periódica, rango de ajuste	1–168 h
Descarga periódica ajustada de fábrica	24 h
Tiempo de descarga intermitente, rango de ajuste	5–200 s
Tiempo de descarga intermitente, ajuste de fábrica	5 s
Material	Latón/plástico

Propiedades

- Clase de grifería I según DIN 4109
- Accionamiento de la descarga automático
- Detección por infrarrojos
- Sensor infrarrojo con autoajuste
- Antivandálico
- Limitación de caudal mediante aireador
- Ajuste de la temperatura mediante mezclador (solamente para modelos con mezclador o con mezclador termostático)
- No se puede ajustar solo agua caliente o solo agua fría (únicamente para modelos con mezclador o con mezclador termostático)
- Termostato conforme a EN 1111 (solo en modelos con mezclador termostático)
- Protección contra quemaduras limitando la temperatura del agua a 42 °C (solo en modelos con mezclador termostático)
- Desinfección térmica conforme a DVGW W 551 posible
- Alimentación eléctrica mediante fuente de alimentación
- Modo economizador de energía ajustable
- Ahorro de agua mediante la técnica de muestreo y fotómetro de doble haz precisas
- Las funciones pueden ajustarse y consultarse con el mando a distancia Geberit Service-Handy
- Ajustes y manejo con dispositivo móvil mediante interfaz Bluetooth® integrada
- Compatible con la aplicación Control App de Geberit
- Puede conectarse por cable con Geberit Gateway mediante un convertidor GEBUS
- Puede conectarse sin cable con Geberit Gateway mediante Bluetooth®
- Compatible con Geberit Connect
- Programa de ahorro de agua ajustable
- Programa de descarga periódica ajustable
- Duración de la descarga ajustable de forma individual
- Accionamiento de la descarga desactivable
- Con válvula antirretorno integrada
- Unidad funcional con filtros de cesta integrados

Volumen de suministro

- Grifo electrónico para lavabos
- Sensor de infrarrojos con cable de conexión
- Control electrónico
- Unidad funcional
- Fuente de alimentación
- Llave para aireador
- Material de fijación

N.º de art.	Color / superficie	Mezclador	L [cm]	L1 [cm]	B [cm]	H [cm]	Consumo de potencia [W]	UMV1 [ud.]	EUR/ud.
116.271.14.1	Negro mate / Con revestimiento de limpieza fácil	Sin mezclador	17	18,6	8	8	0,1	1	872,05
116.271.21.1	Cromado brillante	Sin mezclador	17	18,6	8	8	0,1	1	616,25
116.271.SN.1	Acabado de acero inoxidable / Cepillado, con revestimiento fácil de limpiar	Sin mezclador	17	18,6	8	8	0,1	1	945,25
116.272.14.1	Negro mate / Con revestimiento de limpieza fácil	Con mezclador	17	18,6	8	8	0,1	1	888,20
116.272.21.1	Cromado brillante	Con mezclador	17	18,6	8	8	0,1	1	633,40
116.272.SN.1	Acabado de acero inoxidable / Cepillado, con revestimiento fácil de limpiar	Con mezclador	17	18,6	8	8	0,1	1	961,40
116.291.14.1	Negro mate / Con revestimiento de limpieza fácil	Sin mezclador	22	23,6	8	8	0,1	1	904,35
116.291.21.1	Cromado brillante	Sin mezclador	22	23,6	8	8	0,1	1	650,45
116.291.SN.1	Acabado de acero inoxidable / Cepillado, con revestimiento fácil de limpiar	Sin mezclador	22	23,6	8	8	0,1	1	977,50
116.292.14.1	Negro mate / Con revestimiento de limpieza fácil	Con mezclador	22	23,6	8	8	0,1	1	920,45
116.292.21.1	Cromado brillante	Con mezclador	22	23,6	8	8	0,1	1	667,70
116.292.SN.1	Acabado de acero inoxidable / Cepillado, con revestimiento fácil de limpiar	Con mezclador	22	23,6	8	8	0,1	1	993,60

Pedido adicional

- Bastidor Geberit para lavabo
- Placa ciega para caja funcional empotrada

Combinable con

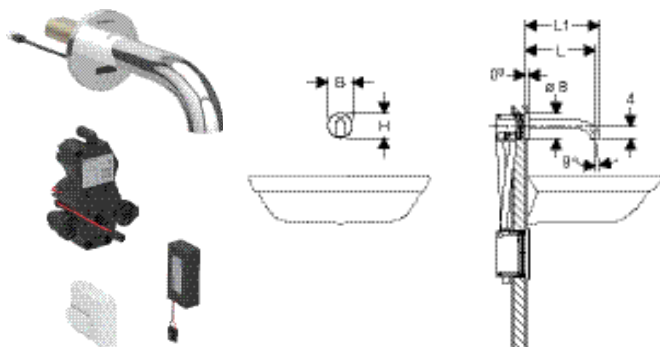
- Bastidor para lavabo Geberit Duofix, 130 cm, grifo mural electrónico con caja funcional empotrada → pág. 362
- Bastidor para lavabo Geberit Duofix, 130 cm, grifo mural electrónico con caja funcional empotrada, con sifón empotrado → pág. 363

Accesorios complementarios

- Aireador Geberit para grifos electrónicos para lavabos Piave y Brenta → pág. 586
- Mando a distancia Geberit Service-Handy → pág. 545
- Mando a distancia Geberit Clean-Handy → pág. 545

Montaje mural, funcionamiento a pilas

Grifo electrónico para lavabos Geberit Piave, montaje mural, servicio a batería, para caja funcional empotrada



Aplicación

- Para ámbito semipúblico y público
- Para instalación en bastidores para lavabo Geberit, grifo mural electrónico con caja funcional empotrada
- Para la conexión de agua fría y caliente (solo en modelo con mezclador o mezclador termostático)
- Para la conexión de agua fría o agua premezclada (solo en modelos sin mezclador)
- Para la conexión con piletas de acero inoxidable
- Modelo sin mezclador apto para combinación con calentador instantáneo, véase la ficha técnica "Grifos electrónicos con calentador instantáneo"
- Para grosores de placa de yeso de 10–50 mm

Información técnica

Tipo de batería	Batería alcalina (1,5 V AA)
Grado de protección	IPX4
Tensión de funcionamiento	3 V CC
Presión de funcionamiento	0,5–10 bar
Presión de funcionamiento recomendada con termostato	0,5–5 bar
Presión de funcionamiento recomendada con mezclador	50–500 kPa
Diferencia de presión agua fría/agua caliente máx.	1,5 bar
Presión de prueba de agua máx.	16 bar
Presión de prueba aire / gas inerte máx.	3 bar
Temperatura ambiente	1–40 °C
Temperatura de almacenaje	-20 – +70 °C
Temperatura del agua, rango de ajuste con termostato	20–42 °C
Temperatura del agua máx.	60 °C
Temperatura del agua momentánea máx.	90 °C
Caudal a 3 bar	5 l/min
Presión mínima de flujo	0,5 bar
Descarga periódica, rango de ajuste	1–168 h
Descarga periódica ajustada de fábrica	24 h
Tiempo de descarga intermitente, rango de ajuste	5–200 s
Tiempo de descarga intermitente, ajuste de fábrica	5 s
Material	Latón/plástico

Propiedades

- Clase de grifería I según DIN 4109
- Accionamiento de la descarga automático
- Detección por infrarrojos
- Sensor infrarrojo con autoajuste
- Antivandálico
- Limitación de caudal mediante aireador
- Ajuste de la temperatura mediante mezclador (solamente para modelos con mezclador o con mezclador termostático)
- No se puede ajustar solo agua caliente o solo agua fría (únicamente para modelos con mezclador o con mezclador termostático)
- Termostato conforme a EN 1111 (solo en modelos con mezclador termostático)
- Protección contra quemaduras limitando la temperatura del agua a 42 °C (solo en modelos con mezclador termostático)
- Desinfección térmica conforme a DVGW W 551 posible
- Alimentación eléctrica mediante batería
- Servicio a batería suficiente para unos 200000 accionamientos
- Aviso en caso de batería baja
- Modo economizador de energía ajustable
- Ahorro de agua mediante la técnica de muestreo y fotómetro de doble haz precisas
- Las funciones pueden ajustarse y consultarse con el mando a distancia Geberit Service-Handy
- Ajustes y manejo con dispositivo móvil mediante interfaz Bluetooth® integrada
- Compatible con la aplicación Control App de Geberit
- Puede conectarse por cable con Geberit Gateway mediante un convertidor GEBUS
- Puede conectarse sin cable con Geberit Gateway mediante Bluetooth®
- Compatible con Geberit Connect
- Programa de ahorro de agua ajustable
- Programa de descarga periódica ajustable
- Duración de la descarga ajustable de forma individual
- Accionamiento de la descarga desactivable
- Con válvula antirretorno integrada
- Unidad funcional con filtros de cesta integrados

Volumen de suministro

- Grifo electrónico para lavabos
- Sensor de infrarrojos con cable de conexión
- Control electrónico
- Unidad funcional
- Compartimento para pilas
- 2 baterías alcalinas de manganeso, serie AA de 1,5 V
- Llave para aireador
- Material de fijación

N.º de art.	Color / superficie	Mezclador	L	L1	B	H	UMV1	EUR/ud.
			[cm]	[cm]	[cm]	[cm]		
116.263.14.1	Negro mate / Con revestimiento de limpieza fácil	Sin mezclador	17	18,3	8	8	1	872,05
116.263.21.1	Cromado brillante	Sin mezclador	17	18,3	8	8	1	616,25
116.263.SN.1	Acabado de acero inoxidable / Cepillado, con revestimiento fácil de limpiar	Sin mezclador	17	18,3	8	8	1	945,25
116.264.14.1	Negro mate / Con revestimiento de limpieza fácil	Con mezclador	17	18,3	8	8	1	888,20
116.264.21.1	Cromado brillante	Con mezclador	17	18,3	8	8	1	633,40
116.264.SN.1	Acabado de acero inoxidable / Cepillado, con revestimiento fácil de limpiar	Con mezclador	17	18,3	8	8	1	961,40
116.283.14.1	Negro mate / Con revestimiento de limpieza fácil	Sin mezclador	22	23,3	8	8	1	904,35
116.283.21.1	Cromado brillante	Sin mezclador	22	23,3	8	8	1	626,90
116.283.SN.1	Acabado de acero inoxidable / Cepillado, con revestimiento fácil de limpiar	Sin mezclador	22	23,3	8	8	1	977,50
116.284.14.1	Negro mate / Con revestimiento de limpieza fácil	Con mezclador	22	23,3	8	8	1	920,45
116.284.21.1	Cromado brillante	Con mezclador	22	23,3	8	8	1	667,70
116.284.SN.1	Acabado de acero inoxidable / Cepillado, con revestimiento fácil de limpiar	Con mezclador	22	23,3	8	8	1	993,60

Pedido adicional

- Bastidor Geberit para lavabo
- Placa ciega para caja funcional empotrada

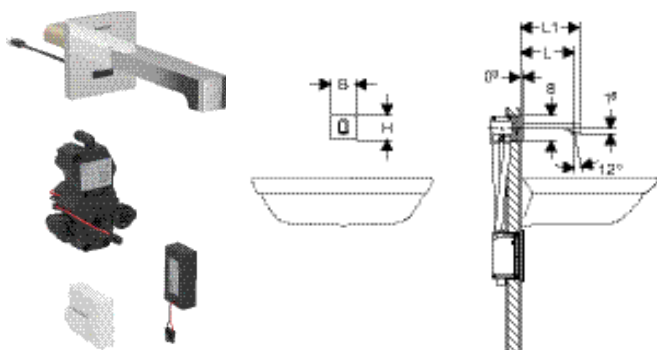
Combinable con

- Bastidor para lavabo Geberit Duofix, 130 cm, grifo mural electrónico con caja funcional empotrada → pág. 362
- Bastidor para lavabo Geberit Duofix, 130 cm, grifo mural electrónico con caja funcional empotrada, con sifón empotrado → pág. 363

Accesorios complementarios

- Aireador Geberit para grifos electrónicos para lavabos Piave y Brenta → pág. 586
- Mando a distancia Geberit Service-Handy → pág. 545
- Mando a distancia Geberit Clean-Handy → pág. 545

Grifo electrónico para lavabos Geberit Brenta, montaje mural, servicio a batería, para caja funcional empotrada



click & scan

Aplicación

- Para ámbito semipúblico y público
- Para instalación en bastidores para lavabo Geberit, grifo mural electrónico con caja funcional empotrada
- Para la conexión de agua fría y caliente (solo en modelo con mezclador o mezclador termostático)
- Para la conexión de agua fría o agua premezclada (solo en modelos sin mezclador)
- Para la conexión con piletas de acero inoxidable
- Modelo sin mezclador apto para combinación con calentador instantáneo, véase la ficha técnica "Grifos electrónicos con calentador instantáneo"
- Para grosores de placa de yeso de 10–50 mm

Información técnica

Tipo de batería	Batería alcalina (1,5 V AA)
Grado de protección	IPX4
Tensión de funcionamiento	3 V CC
Presión de funcionamiento	0,5–10 bar
Presión de funcionamiento recomendada con termostato	0,5–5 bar
Presión de funcionamiento recomendada con termostato	50–500 kPa
Diferencia de presión agua fría/agua caliente máx.	1,5 bar
Presión de prueba de agua máx.	16 bar
Presión de prueba aire / gas inerte máx.	3 bar
Temperatura ambiente	1–40 °C
Temperatura de almacenaje	-20 – +70 °C
Temperatura del agua, rango de ajuste con termostato	20–42 °C
Temperatura del agua máx.	60 °C
Temperatura del agua momentánea máx.	90 °C
Caudal a 3 bar	5 l/min
Presión mínima de flujo	0,5 bar
Descarga periódica, rango de ajuste	1–168 h
Descarga periódica ajustada de fábrica	24 h
Tiempo de descarga intermitente, rango de ajuste	5–200 s
Tiempo de descarga intermitente, ajuste de fábrica	5 s
Material	Latón/plástico

Propiedades

- Clase de grifería I según DIN 4109
- Accionamiento de la descarga automático
- Detección por infrarrojos
- Sensor infrarrojo con autoajuste
- Antivandálico
- Limitación de caudal mediante aireador
- Ajuste de la temperatura mediante mezclador (solamente para modelos con mezclador o con mezclador termostático)
- No se puede ajustar solo agua caliente o solo agua fría (únicamente para modelos con mezclador o con mezclador termostático)
- Termostato conforme a EN 1111 (solo en modelos con mezclador termostático)
- Protección contra quemaduras limitando la temperatura del agua a 42 °C (solo en modelos con mezclador termostático)
- Desinfección térmica conforme a DVGW W 551 posible
- Alimentación eléctrica mediante batería
- Servicio a batería suficiente para unos 200000 accionamientos
- Aviso en caso de batería baja
- Modo economizador de energía ajustable
- Ahorro de agua mediante la técnica de muestreo y fotómetro de doble haz precisas
- Las funciones pueden ajustarse y consultarse con el mando a distancia Geberit Service-Handy
- Ajustes y manejo con dispositivo móvil mediante interfaz Bluetooth® integrada
- Compatible con la aplicación Control App de Geberit
- Puede conectarse por cable con Geberit Gateway mediante un convertidor GEBUS
- Puede conectarse sin cable con Geberit Gateway mediante Bluetooth®
- Compatible con Geberit Connect
- Programa de ahorro de agua ajustable
- Programa de descarga periódica ajustable
- Duración de la descarga ajustable de forma individual
- Accionamiento de la descarga desactivable
- Con válvula antirretorno integrada
- Unidad funcional con filtros de cesta integrados

Volumen de suministro

- Grifo electrónico para lavabos
- Sensor de infrarrojos con cable de conexión
- Control electrónico
- Unidad funcional
- Compartimento para pilas
- 2 baterías alcalinas de manganeso, serie AA de 1,5 V
- Llave para aireador
- Material de fijación

N.º de art.	Color / superficie	Mezclador	L	L1	B	H	UMV1	EUR/ud.
			[cm]	[cm]	[cm]	[cm]		
116.273.14.1	Negro mate / Con revestimiento de limpieza fácil	Sin mezclador	17	18,6	8	8	1	872,05
116.273.21.1	Cromado brillante	Sin mezclador	17	18,6	8	8	1	616,25
116.273.SN.1	Acabado de acero inoxidable / Cepillado, con revestimiento fácil de limpiar	Sin mezclador	17	18,6	8	8	1	945,25
116.274.14.1	Negro mate / Con revestimiento de limpieza fácil	Con mezclador	17	18,6	8	8	1	888,20
116.274.21.1	Cromado brillante	Con mezclador	17	18,6	8	8	1	633,40
116.274.SN.1	Acabado de acero inoxidable / Cepillado, con revestimiento fácil de limpiar	Con mezclador	17	18,6	8	8	1	961,40
116.293.14.1	Negro mate / Con revestimiento de limpieza fácil	Sin mezclador	22	23,6	8	8	1	904,35
116.293.21.1	Cromado brillante	Sin mezclador	22	23,6	8	8	1	650,45
116.293.SN.1	Acabado de acero inoxidable / Cepillado, con revestimiento fácil de limpiar	Sin mezclador	22	23,6	8	8	1	977,50
116.294.14.1	Negro mate / Con revestimiento de limpieza fácil	Con mezclador	22	23,6	8	8	1	920,45
116.294.21.1	Cromado brillante	Con mezclador	22	23,6	8	8	1	667,70
116.294.SN.1	Acabado de acero inoxidable / Cepillado, con revestimiento fácil de limpiar	Con mezclador	22	23,6	8	8	1	993,60

Pedido adicional

- Bastidor Geberit para lavabo
- Placa ciega para caja funcional empotrada

Combinable con

- Bastidor para lavabo Geberit Duofix, 130 cm, grifo mural electrónico con caja funcional empotrada → pág. 362
- Bastidor para lavabo Geberit Duofix, 130 cm, grifo mural electrónico con caja funcional empotrada, con sifón empotrado → pág. 363

Accesorios complementarios

- Aireador Geberit para grifos electrónicos para lavabos Piave y Brenta → pág. 586
- Mando a distancia Geberit Service-Handy → pág. 545
- Mando a distancia Geberit Clean-Handy → pág. 545

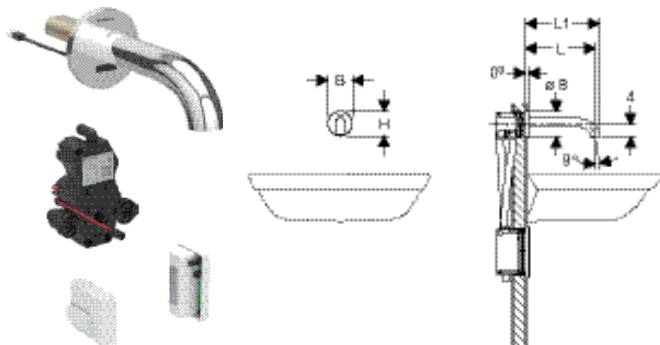
Grifos

Grifos eléctricos para lavabos

Montaje mural, funcionamiento con generador

Montaje mural, funcionamiento con generador

Grifo electrónico para lavabos Geberit Piave, montaje mural, servicio a generador, para caja funcional empotrada



click & scan

Aplicación

- Para ámbito semipúblico y público
- Para instalación en bastidores para lavabo Geberit, grifo mural electrónico con caja funcional empotrada
- Para la conexión de agua fría y caliente (solo en modelo con mezclador o mezclador termostático)
- Para la conexión de agua fría o agua premezclada (solo en modelos sin mezclador)
- Para la conexión con piletas de acero inoxidable
- Para un caudal > 3 l/min
- Modelo sin mezclador apto para combinación con calentador instantáneo, véase la ficha técnica "Grifos electrónicos con calentador instantáneo"
- Para grosores de placa de yeso de 10–50 mm

Información técnica

Grado de protección	IPX4
Tensión de funcionamiento	3,2 V CC
Presión de funcionamiento	2–10 bar
Diferencia de presión agua fría/agua caliente máx.	1,5 bar
Presión de prueba de agua máx.	16 bar
Presión de prueba aire / gas inerte máx.	3 bar
Temperatura ambiente	1–40 °C
Temperatura de almacenaje	-20 – +70 °C
Temperatura del agua máx.	60 °C
Temperatura del agua momentánea máx.	90 °C
Caudal a 3 bar	5 l/min
Presión mínima de flujo	2 bar
Descarga periódica, rango de ajuste	1–168 h
Descarga periódica ajustada de fábrica	24 h
Tiempo de descarga intermitente, rango de ajuste	5–200 s
Tiempo de descarga intermitente, ajuste de fábrica	5 s
Material	Latón/plástico

Propiedades

- Clase de grifería I según DIN 4109
- Accionamiento de la descarga automático
- Detección por infrarrojos
- Sensor infrarrojo con autoajuste
- Antivandálico
- Limitación de caudal mediante aireador
- Ajuste de la temperatura mediante mezclador (solamente para modelos con mezclador o con mezclador termostático)
- No se puede ajustar solo agua caliente o solo agua fría (únicamente para modelos con mezclador o con mezclador termostático)
- Alimentación eléctrica mediante generador y batería
- Alimentación eléctrica autosuficiente
- Aviso de nivel bajo de batería
- Modo economizador de energía ajustable
- Ahorro de agua mediante la técnica de muestreo y fotómetro de doble haz precisas
- Las funciones pueden ajustarse y consultarse con el mando a distancia Geberit Service-Handy
- Ajustes y manejo con dispositivo móvil mediante interfaz Bluetooth® integrada
- Compatible con la aplicación Control App de Geberit
- Puede conectarse sin cable con Geberit Gateway mediante Bluetooth®
- Compatible con Geberit Connect
- Programa de ahorro de agua ajustable
- Programa de descarga periódica ajustable
- Duración de la descarga ajustable de forma individual
- Accionamiento de la descarga desactivable
- Con válvula antirretorno integrada
- El grifo electrónico para lavabos funciona de forma autosuficiente a partir de una media de 50 usos al día con una duración de 4 s cada uno
- Unidad funcional con filtros de cesta integrados

Volumen de suministro

- Grifo electrónico para lavabos
- Sensor de infrarrojos con cable de conexión
- Control electrónico
- Unidad funcional
- Batería para el servicio a generador
- Llave para aireador
- Material de fijación

N.º de art.	Color / superficie	Mezclador	L	L1	B	H	UMV1 [ud.]	EUR/ud.
			[cm]	[cm]	[cm]	[cm]		
116.265.14.1	Negro mate / Con revestimiento de limpieza fácil	Sin mezclador	17	18,3	8	8	1	1194,65
116.265.21.1	Cromado brillante	Sin mezclador	17	18,3	8	8	1	959,00
116.265.SN.1	Acabado de acero inoxidable / Cepillado, con revestimiento fácil de limpiar	Sin mezclador	17	18,3	8	8	1	1267,80
116.266.14.1	Negro mate / Con revestimiento de limpieza fácil	Con mezclador	17	18,3	8	8	1	1210,80
116.266.21.1	Cromado brillante	Con mezclador	17	18,3	8	8	1	976,25
116.266.SN.1	Acabado de acero inoxidable / Cepillado, con revestimiento fácil de limpiar	Con mezclador	17	18,3	8	8	1	1283,95
116.285.14.1	Negro mate / Con revestimiento de limpieza fácil	Sin mezclador	22	23,3	8	8	1	1226,90
116.285.21.1	Cromado brillante	Sin mezclador	22	23,3	8	8	1	993,50
116.285.SN.1	Acabado de acero inoxidable / Cepillado, con revestimiento fácil de limpiar	Sin mezclador	22	23,3	8	8	1	1300,05
116.286.14.1	Negro mate / Con revestimiento de limpieza fácil	Con mezclador	22	23,3	8	8	1	1243,00
116.286.21.1	Cromado brillante	Con mezclador	22	23,3	8	8	1	1010,65
116.286.SN.1	Acabado de acero inoxidable / Cepillado, con revestimiento fácil de limpiar	Con mezclador	22	23,3	8	8	1	1316,20

Pedido adicional

- Bastidor Geberit para lavabo
- Placa ciega para caja funcional empotrada

Combinable con

- Bastidor para lavabo Geberit Duofix, 130 cm, grifo mural electrónico con caja funcional empotrada → pág. 362
- Bastidor para lavabo Geberit Duofix, 130 cm, grifo mural electrónico con caja funcional empotrada, con sifón empotrado → pág. 363

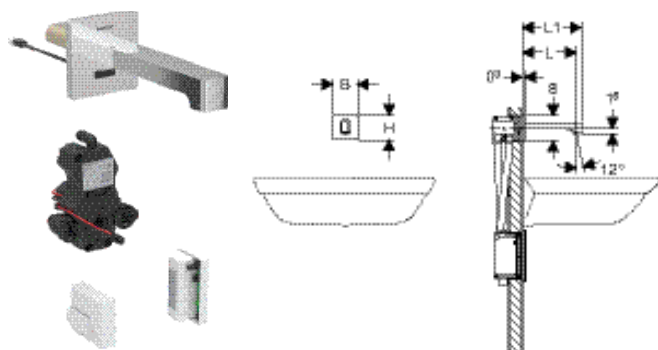
Accesorios complementarios

- Aireador Geberit para grifos electrónicos para lavabos Piave y Brenta → pág. 586
- Mando a distancia Geberit Service-Handy → pág. 545
- Mando a distancia Geberit Clean-Handy → pág. 545

Grifos

Grifos eléctricos para lavabos
Montaje mural, funcionamiento con generador

Grifo electrónico para lavabos Geberit Brenta, montaje mural, servicio a generador, para caja funcional empotrada



click & scan

Aplicación

- Para ámbito semipúblico y público
- Para instalación en bastidores para lavabo Geberit, grifo mural electrónico con caja funcional empotrada
- Para la conexión de agua fría y caliente (solo en modelo con mezclador o mezclador termostático)
- Para la conexión de agua fría o agua premezclada (solo en modelos sin mezclador)
- Para la conexión con piletas de acero inoxidable
- Para un caudal > 3 l/min
- Modelo sin mezclador apto para combinación con calentador instantáneo, véase la ficha técnica "Grifos electrónicos con calentador instantáneo"
- Para grosores de placa de yeso de 10–50 mm

Información técnica

Grado de protección	IPX4
Tensión de funcionamiento	3,2 V CC
Presión de funcionamiento	2–10 bar
Diferencia de presión agua fría/agua caliente máx.	1,5 bar
Presión de prueba de agua máx.	16 bar
Presión de prueba aire / gas inerte máx.	3 bar
Temperatura ambiente	1–40 °C
Temperatura de almacenaje	-20 – +70 °C
Temperatura del agua máx.	60 °C
Temperatura del agua momentánea máx.	90 °C
Caudal a 3 bar	5 l/min
Presión mínima de flujo	2 bar
Descarga periódica, rango de ajuste	1–168 h
Descarga periódica ajustada de fábrica	24 h
Tiempo de descarga intermitente, rango de ajuste	5–200 s
Tiempo de descarga intermitente, ajuste de fábrica	5 s
Material	Latón/plástico

Propiedades

- Clase de grifería I según DIN 4109
- Accionamiento de la descarga automático
- Detección por infrarrojos
- Sensor infrarrojo con autoajuste
- Antivandálico
- Limitación de caudal mediante aireador
- Ajuste de la temperatura mediante mezclador (solamente para modelos con mezclador o con mezclador termostático)
- No se puede ajustar solo agua caliente o solo agua fría (únicamente para modelos con mezclador o con mezclador termostático)
- Alimentación eléctrica mediante generador y batería
- Alimentación eléctrica autosuficiente
- Aviso de nivel bajo de batería
- Modo economizador de energía ajustable
- Ahorro de agua mediante la técnica de muestreo y fotómetro de doble haz precisas
- Las funciones pueden ajustarse y consultarse con el mando a distancia Geberit Service-Handy
- Ajustes y manejo con dispositivo móvil mediante interfaz Bluetooth® integrada
- Compatible con la aplicación Control App de Geberit
- Puede conectarse sin cable con Geberit Gateway mediante Bluetooth®
- Compatible con Geberit Connect
- Programa de ahorro de agua ajustable
- Programa de descarga periódica ajustable
- Duración de la descarga ajustable de forma individual
- Accionamiento de la descarga desactivable
- Con válvula antirretorno integrada
- El grifo electrónico para lavabos funciona de forma autosuficiente a partir de una media de 50 usos al día con una duración de 4 s cada uno
- Unidad funcional con filtros de cesta integrados

Volumen de suministro

- Grifo electrónico para lavabos
- Sensor de infrarrojos con cable de conexión
- Control electrónico
- Unidad funcional
- Batería para el servicio a generador
- Llave para aireador
- Material de fijación

N.º de art.	Color / superficie	Mezclador	L	L1	B	H	UMV1 [ud.]	EUR/ud.
			[cm]	[cm]	[cm]	[cm]		
116.275.14.1	Negro mate / Con revestimiento de limpieza fácil	Sin mezclador	17	18,6	8	8	1	1194,65
116.275.21.1	Cromado brillante	Sin mezclador	17	18,6	8	8	1	959,00
116.275.SN.1	Acabado de acero inoxidable / Cepillado, con revestimiento fácil de limpiar	Sin mezclador	17	18,6	8	8	1	1267,80
116.276.14.1	Negro mate / Con revestimiento de limpieza fácil	Con mezclador	17	18,6	8	8	1	1210,80
116.276.21.1	Cromado brillante	Con mezclador	17	18,6	8	8	1	976,25
116.276.SN.1	Acabado de acero inoxidable / Cepillado, con revestimiento fácil de limpiar	Con mezclador	17	18,6	8	8	1	1283,95
116.295.14.1	Negro mate / Con revestimiento de limpieza fácil	Sin mezclador	22	23,6	8	8	1	1226,90
116.295.21.1	Cromado brillante	Sin mezclador	22	23,6	8	8	1	993,50
116.295.SN.1	Acabado de acero inoxidable / Cepillado, con revestimiento fácil de limpiar	Sin mezclador	22	23,6	8	8	1	1300,05
116.296.14.1	Negro mate / Con revestimiento de limpieza fácil	Con mezclador	22	23,6	8	8	1	1243,00
116.296.21.1	Cromado brillante	Con mezclador	22	23,6	8	8	1	1010,65
116.296.SN.1	Acabado de acero inoxidable / Cepillado, con revestimiento fácil de limpiar	Con mezclador	22	23,6	8	8	1	1316,20

Pedido adicional

- Bastidor Geberit para lavabo
- Placa ciega para caja funcional empotrada

Combinable con

- Bastidor para lavabo Geberit Duofix, 130 cm, grifo mural electrónico con caja funcional empotrada → pág. 362
- Bastidor para lavabo Geberit Duofix, 130 cm, grifo mural electrónico con caja funcional empotrada, con sifón empotrado → pág. 363

Accesorios complementarios

- Aireador Geberit para grifos electrónicos para lavabos Piave y Brenta → pág. 586
- Mando a distancia Geberit Service-Handy → pág. 545
- Mando a distancia Geberit Clean-Handy → pág. 545

Grifos

Accesorios complementarios
Para grifos electrónicos para lavabos

Accesorios complementarios

Para grifos electrónicos para lavabos

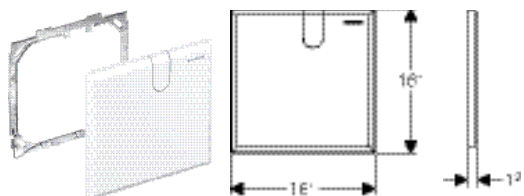
Aireador Geberit para grifos electrónicos para lavabos Piave y Brenta



click & scan

N.º de art.	Caudal [l/min]	Modelo	UMV1 [ud.]	EUR/ud.
243.638.00.1	1,3	Rígido	1	10,40
243.637.00.1	1,9	Rígido	1	10,40
243.636.00.1	3,8	Rígido	1	10,40
243.625.00.1	5	Rígido	1	10,40
243.635.00.1	5	Orientable	1	10,40

Placa ciega Geberit para caja funcional empotrada



click & scan

Aplicación

- Para cubrir el registro de grifos electrónicos Geberit para lavabos con caja funcional empotrada
- Para cubrir el registro de grifos electrónicos Geberit para cajas de instalación Geberit para Gateway

Volumen de suministro

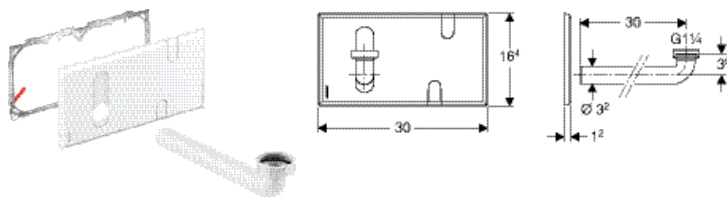
- Placa ciega
- Marco de fijación
- Material de fijación

Información técnica

Material	Plástico
----------	----------

N.º de art.	Color / superficie	L [cm]	B [cm]	T [cm]	UMV1 [ud.]	EUR/ud.
116.425.11.1	Blanco alpino	16,4	16,4	1,2	1	52,90

Placa ciega Geberit para caja funcional empotrada y sifón empotrado



click & scan

Aplicación

- Para cubrir el registro de los grifos electrónicos Geberit para lavabos de con caja funcional empotrada y sifón empotrado
- Solo para su uso con Geberit Duofix

Volumen de suministro

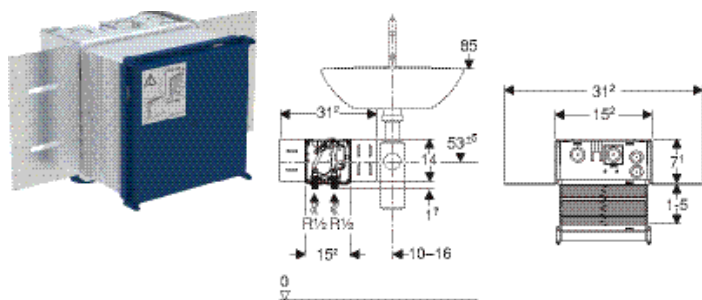
- Placa ciega
- Marco de fijación
- Codo de desagüe $\varnothing 32$ mm
- Junta plana
- Material de fijación

Información técnica

Material	Plástico
----------	----------

N.º de art.	Color / superficie	L [cm]	B [cm]	T [cm]	UMV1 [ud.]	EUR/ud.
116.426.11.1	Blanco alpino	30	16,4	1,2	1	105,70

Juego de instalación Geberit para grifos electrónicos para lavabos Piave y Brenta, montaje de encimera, con caja funcional empotrada



click & scan

Aplicación

- Para grifos electrónicos para lavabos Piave y Brenta, montaje de encimera, para caja funcional empotrada

Volumen de suministro

- Cajetín premontaje con tapa, para cajetín empotrado

Propiedades

- Conexiones de suministro aptas para MasterFix y MeplaFix
- Conexión de suministro inferior en el cajetín empotrado
- Llaves de paso integradas en cajetín empotrado
- Terminal para conexión eléctrica en cajetín empotrado

N.º de art.

UMV1 EUR/ud.
[ud.]

116.130.00.1

1 206,05

Combinable con

- Grifo electrónico para lavabos Geberit Piave, montaje de encimera, servicio de red, para caja funcional empotrada → pág. 554
- Grifo electrónico para lavabo Geberit Brenta, montaje de encimera, servicio de red, para caja funcional empotrada → pág. 558
- Grifo electrónico para lavabos Geberit Piave, montaje de encimera, servicio a batería, para caja funcional empotrada → pág. 562
- Grifo electrónico para lavabos Geberit Brenta, montaje de encimera, servicio a batería, para caja funcional empotrada → pág. 566
- Grifo electrónico para lavabos Geberit Piave, montaje de encimera, servicio a generador, para caja funcional empotrada → pág. 570
- Grifo electrónico para lavabos Geberit Brenta, montaje de encimera, servicio a generador, para caja funcional empotrada → pág. 572

Accesorios complementarios

- Placa ciega Geberit para caja funcional empotrada → pág. 586
















Duchas

Evacuación de agua a nivel de suelo para duchas	584
Vista general del material – duchas de obra a ras de suelo Geberit	584
Canales de ducha	585
Vista general de materiales – canales de ducha Geberit	585
Accesorios complementarios para canales de ducha	591
Desagües para duchas a nivel de suelo	592
Vista general de accesorios – sumideros para ducha de obra Geberit	592
Accesorios para desagües para duchas a nivel de suelo	595
Sifones de pared	597
Vista general de materiales – sifones de pared Geberit	597
Accesorios para sifones de pared	605





Evacuación de agua a nivel de suelo para duchas

Vista general del material – duchas de obra a ras de suelo Geberit

Geberit España, Versión: octubre 2024

Vista general del material – duchas de obra a ras de suelo Geberit	Canal de ducha Geberit Clean-Line y desagüe para ducha Geberit	Sifón de pared Geberit
		
Juegos de instalación para duchas de obra a ras de suelo Geberit		
Para alturas de instalación 9–22 cm (dimensión para construcciones de suelo sin plaquetas ni pendiente), altura de sifón 50 mm		
154.150.00.1 Juego de instalación Geberit para canales de ducha CleanLine, para altura de solado en la entrada de 90–220 mm		✓
154.050.00.1 Desagüe para ducha Geberit para altura de solado en la entrada 90–220 mm		✓
Para alturas de instalación 6,5–9 cm (dimensión para construcciones de suelo sin plaquetas ni pendiente), altura de sifón 30 mm		
154.152.00.1 Juego de instalación Geberit para canales de ducha CleanLine, para altura de solado en la entrada de 65–90 mm		✓
154.052.00.1 Desagüe para ducha Geberit para altura de solado en la entrada 65–90 mm		✓
Para alturas de instalación de 2–25 cm (medida para alturas de recocado sin incluir baldosas ni pendientes), sin sifón		
154.153.00.1 Juego de instalación Geberit para canales de ducha de la línea CleanLine, instalación entre plantas		✓
154.053.00.1 Desagüe para ducha Geberit entre plantas		✓
Bastidores de montaje para duchas		
Para alturas de instalación 9–20 cm (dimensión para construcciones de suelo sin plaquetas ni pendiente), altura de sifón 50 mm		
111.591.00.1 Bastidor Geberit Duofix para ducha, 50 cm, con sifón de pared, para altura de solado en la entrada 90–200 mm		✓
111.580.00.1 Bastidor Geberit Duofix para ducha, 130 cm, con sifón de pared, grifo mural empotrado, para altura de solado en la entrada 90–200 mm		✓
111.587.00.1 Bastidor Geberit Duofix para ducha, 130 cm, con sifón de pared, grifo mural visto, para altura de solado en la entrada 90–200 mm		✓
457.534.00.1 Bastidor Geberit Kombifix para ducha, con sifón de pared, para altura de solado en la entrada 90–200 mm		✓
Para alturas de instalación 6,5–9 cm (dimensión para construcciones de suelo sin plaquetas ni pendiente), altura de sifón 30 mm		
111.593.00.1 Bastidor Geberit Duofix para ducha, 50 cm, con sifón de pared, para altura de solado en la entrada 65–90 mm		✓

Geberit España, Versión: octubre 2024

Vista general del material – duchas de obra a ras de suelo Geberit	Canal de ducha Geberit Clean-Line y desagüe para ducha Geberit	Sifón de pared Geberit
		
111.581.00.1 Bastidor Geberit Duofix para ducha, 130 cm, con sifón de pared, grifo mural empotrado, para altura de solado en la entrada 65–90 mm		✓
111.589.00.1 Bastidor Geberit Duofix para ducha, 130 cm, con sifón de pared, grifo mural visto, para altura de solado en la entrada 65–90 mm		✓
457.536.00.1 Bastidor Geberit Kombifix para ducha, con sifón de pared, para altura de solado en la entrada 65–90 mm		✓

✓ (✓ Compatible)

Canales de ducha





Vista general de materiales – canales de ducha Geberit

Geberit España, Versión: octubre 2024





	Juego de instalación Geberit para canales de ducha CleanLine, para altura de solado en la entrada de 90–220 mm	Juego de instalación Geberit para canales de ducha CleanLine, para altura de solado en la entrada de 65–90 mm	Juego de instalación Geberit para canales de ducha de la línea Clean-Line, instalación entre plantas
	154.150.00.1	154.152.00.1	154.153.00.1
			

Pedido adicional


Longitud 30–90 cm

Canal de ducha Geberit CleanLine20	154.450.KS.1 	✓	✓	✓
Canal de ducha Geberit CleanLine50	154.446.KS.1 	✓	✓	✓
	154.446.QC.1	✓	✓	✓
Canal de ducha Geberit CleanLine60 para revestimientos de suelo finos	154.458.00.1 	✓	✓	✓
Canal de ducha Geberit CleanLine80	154.440.KS.1 	✓	✓	✓
	154.440.QC.1	✓	✓	✓
	154.440.39.1	✓	✓	✓


Longitud 30–130 cm

Canal de ducha Geberit CleanLine20	154.451.KS.1 	✓	✓	✓
Canal de ducha Geberit CleanLine50	154.447.KS.1 	✓	✓	✓
	154.447.QC.1	✓	✓	✓
Canal de ducha Geberit CleanLine60 para revestimientos de suelo finos	154.459.00.1 	✓	✓	✓
Canal de ducha Geberit CleanLine80	154.441.KS.1 	✓	✓	✓
	154.441.QC.1	✓	✓	✓
	154.441.39.1	✓	✓	✓

Longitud 30–160 cm

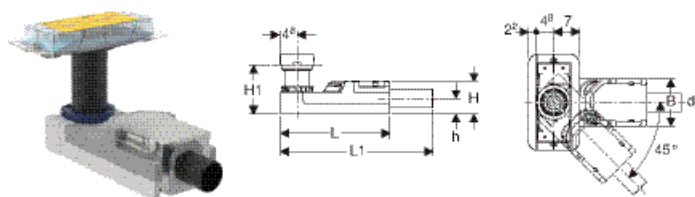
Canal de ducha Geberit CleanLine20	154.453.KS.1 	✓	✓	✓
------------------------------------	--	---	---	---

Embaldosable

Canal de ducha Geberit CleanLine embaldosable	154.455.00.1 	✓	✓	✓
---	--	---	---	---

✓ Compatible

Juego de instalación Geberit para canales de ducha CleanLine, para altura de solado en la entrada de 90–220 mm



click & scan

Aplicación

- Para la instalación en el interior de edificios
- Para la evacuación de canales de ducha Geberit de la línea Clean-Line
- Para impermeabilizaciones combinadas
- Para alturas de solado ≥ 90 mm en la entrada
- Para uso como sumidero para suelo con desagüe horizontal

Propiedades

- Control de calidad según EN 1253-3
- Tela laminada de impermeabilización premontada
- Tela laminada de impermeabilización con anchura de 10 cm, para conexión de sistemas de sellado
- Elemento base de EPS para acoplamiento con el pavimento y fijación de sifón

Información técnica

Altura de sifón (mm)	50 mm
----------------------	-------

Volumen de suministro

- Tapa de protección con borde de referencia para alisar superficies
- Reborde para capa delgada
- Sifón antiolores de PE-HD
- Material de fijación
- Placa distanciadora, grosor 2 cm

N.º de art.	DN	d, \varnothing [mm]	Capacidad de descarga [l/s]	L [cm]	L1 [cm]	B [cm]	H [cm]	H1 [cm]	h [cm]	UMV1 [ud.]	EUR/ud.
154.150.00.1	50	50	0,8	30	35,8	13	9	9–22	4,2	1	248,60

Pedido adicional

- Canal de ducha de la línea CleanLine

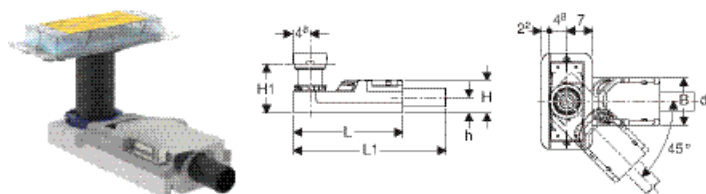
Accesorios complementarios

- Canal de ducha Geberit CleanLine20 → pág. 594
- Canal de ducha Geberit CleanLine50 → pág. 595
- Canal de ducha Geberit CleanLine60 para revestimientos de suelo finos → pág. 596
- Canal de ducha Geberit CleanLine80 → pág. 596
- Canal de ducha Geberit CleanLine embaldosable → pág. 594
- Extensión Geberit para tubo de entrada para canales de ducha CleanLine → pág. 597



- Con tamaños de baldosa < 5 cm, tener en cuenta el revestimiento del solado. El material y el grosor del solado debe determinarlo un solador

Juego de instalación Geberit para canales de ducha CleanLine, para altura de solado en la entrada de 65–90 mm



click & scan

Aplicación

- Para la instalación en el interior de edificios
- Para la evacuación de canales de ducha Geberit de la línea Clean-Line
- Para impermeabilizaciones combinadas
- Para instalación con espesores de suelo muy reducidos
- Para alturas de solado ≥ 65 mm en la entrada
- Para uso como sumidero para suelo con desagüe horizontal

Propiedades

- Tela laminada de impermeabilización premontada
- Tela laminada de impermeabilización con anchura de 10 cm, para conexión de sistemas de sellado
- Elemento base de EPS para acoplamiento con el pavimento y fijación de sifón

Volumen de suministro

- Tapa de protección con borde de referencia para alisar superficies
- Reborde para capa delgada
- Sifón antiolores de PE-HD
- Material de fijación

Información técnica

Altura de sifón (mm)	30 mm
----------------------	-------

N.º de art.	DN	d, \varnothing [mm]	Capacidad de descarga [l/s]	L [cm]	L1 [cm]	B [cm]	H [cm]	H1 [cm]	h [cm]	UMV1 [ud.]	EUR/ud.
154.152.00.1	40	40	0,4	30	35,8	13	6,5	6,5–17,5	3,2	1	238,45

Pedido adicional

- Canal de ducha de la línea CleanLine

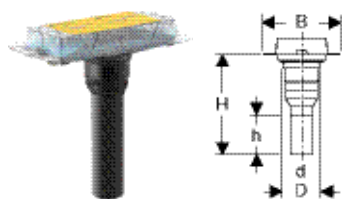
Accesorios complementarios

- Canal de ducha Geberit CleanLine20 → pág. 594
- Canal de ducha Geberit CleanLine50 → pág. 595
- Canal de ducha Geberit CleanLine60 para revestimientos de suelo finos → pág. 596
- Canal de ducha Geberit CleanLine80 → pág. 596
- Canal de ducha Geberit CleanLine embaldosable → pág. 594
- Extensión Geberit para tubo de entrada para canales de ducha CleanLine → pág. 597



- Basándose en pruebas internas y externas realizadas con éxito, Geberit confirma que no es necesario tener en cuenta la limitación de los campos de aplicación según DIN EN 1253-6
- Con tamaños de baldosa < 5 cm, tener en cuenta el revestimiento del solado. El material y el grosor del solado debe determinarlo un solador

Juego de instalación Geberit para canales de ducha de la línea CleanLine, instalación entre plantas



Aplicación

- Para la instalación en el interior de edificios
- Para la evacuación de canales de ducha Geberit de la línea CleanLine
- Para impermeabilizaciones combinadas
- Para alturas de reecido de 2-25 cm
- Para alturas de solado ≥ 20 mm en la entrada
- Para uso como sumidero para suelo con desagüe vertical

Volumen de suministro

- Tapa de protección con borde de referencia para alisar superficies
- Reborde para capa delgada
- Manguito de descarga de PE-HD, ø 50 mm

Propiedades

- Tela laminada de impermeabilización premontada
- Tela laminada de impermeabilización con anchura de 10 cm, para conexión de sistemas de sellado

N.º de art.	DN	d, ø [mm]	D [cm]	B [cm]	H [cm]	h [cm]	UMV1 [ud.]	EUR/ud.
154.153.00.1	50	50	7,8	14	34	15,6	1	102,45

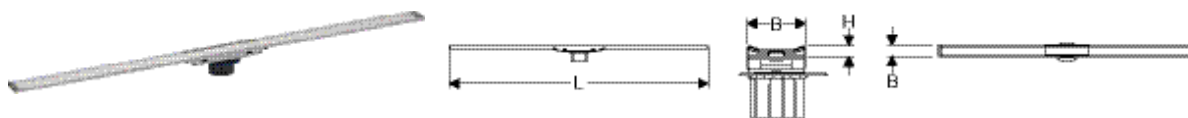
Pedido adicional

- Canal de ducha de la línea CleanLine
- Sifón antiolores

Accesorios complementarios

- Canal de ducha Geberit CleanLine20 → pág. 594
- Canal de ducha Geberit CleanLine50 → pág. 595
- Canal de ducha Geberit CleanLine60 para revestimientos de suelo finos → pág. 596
- Canal de ducha Geberit CleanLine80 → pág. 596
- Canal de ducha Geberit CleanLine embaldosable → pág. 594
- Extensión Geberit para tubo de entrada para canales de ducha CleanLine → pág. 597

Canal de ducha Geberit CleanLine20



click & scan

Aplicación

- Para la evacuación de agua en duchas de obra a ras de suelo
- Para la instalación central o en pared
- Para la instalación en mortero de capa delgada
- Para impermeabilizaciones combinadas
- Apto para construcción sin barreras

Información técnica

Material	Acero CrNiMo 1.4404 (EN 10088)
----------	--------------------------------

Propiedades

- Control de calidad según EN 1253-3
- Canal de ducha recortable
- Grosor de alicatado en el suelo 8–35 mm
- Canal de ducha ajustable en altura, inclinación y desalineación
- Limpieza sencilla
- Serie de resistencia K 3 (3 kN)

Volumen de suministro

- Filtro anticabello
- Tubo de entrada con anillo de compensación
- 2 piezas terminales enchufables
- Ventosa

N.º de art.	Color / superficie	L [cm]	B [cm]	H [cm]	UMV1 [ud.]	EUR/ud.
154.450.KS.1	Bastidor: acero inoxidable electropulido Superficie: acero inoxidable cepillado	30–90	4,3	0,8	1	340,55
154.451.KS.1	Bastidor: acero inoxidable electropulido Superficie: acero inoxidable cepillado	30–130	4,3	0,8	1	510,65
154.453.00.1	FD Bastidor: negro/acero inoxidable recubierto Superficie: acero inoxidable cepillado	30–160	4,3	0,8	1	655,40
154.453.KS.1	Bastidor: acero inoxidable electropulido Superficie: acero inoxidable cepillado	30–160	4,3	0,8	1	655,40
154.461.KS.1	N Bastidor: acero inoxidable electropulido Superficie: acero inoxidable cepillado	30–110	4,3	0,8	1	401,35

N: Nuevo, disponible a partir de abril 2025; FD: Fin de serie a partir de diciembre 2025

Pedido adicional

- Juego de instalación para canales de ducha de la línea CleanLine

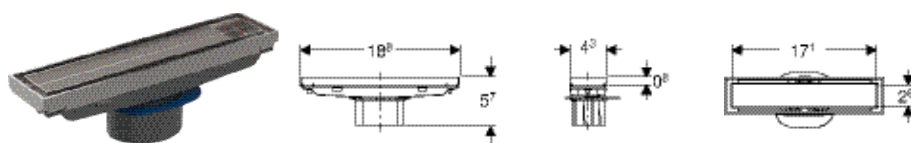
Combinable con

- Extensión Geberit para tubo de entrada para canales de ducha CleanLine → pág. 597



- Las baldosas de suelo de piedra natural pueden perder color en la zona de la ducha

Canal de ducha Geberit CleanLine embaldosable



click & scan

Aplicación

- Para la evacuación de agua en duchas de obra a ras de suelo
- Para la instalación central o en pared
- Para la instalación en mortero de capa delgada
- Para impermeabilizaciones combinadas
- Apto para construcción sin barreras

Información técnica

Material	Acero inoxidable
----------	------------------

Propiedades

- Grosor de alicatado de suelo 13–35 mm
- Altura de la inserción de las baldosas con pegamento para baldosas de 0,8 cm
- Canal de ducha ajustable en altura, inclinación y desalineación
- Limpieza sencilla

Volumen de suministro

- Filtro anticabello
- Tubo de entrada con anillo de compensación
- Herramienta para desmontaje

N.º de art.	Color / superficie	L [cm]	L1 [cm]	B [cm]	H [cm]	T [cm]	UMV1 [ud.]	EUR/ud.
154.455.00.1	Personalizable / Acero inoxidable cepillado	18,8	17,1	4,3	5,7	2,6	1	310,40

Pedido adicional

- Juego de instalación para canales de ducha de la línea CleanLine

Combinable con

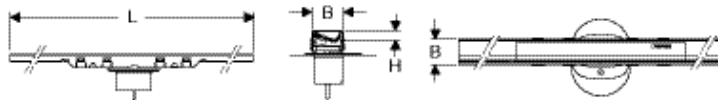
- Extensión Geberit para tubo de entrada para canales de ducha CleanLine → pág. 597



- Las baldosas de suelo de piedra natural pueden perder color en la zona de la ducha
- Inserto de azulejos incl. adhesivo para azulejos 17,1 x 2,6 x 0,8 cm

Nuevo

Canal de ducha Geberit CleanLine50



click & scan

Aplicación

- Para la evacuación de agua en duchas de obra a ras de suelo
- Para instalación en sala
- Para la instalación en mortero de capa delgada
- Para impermeabilizaciones combinadas
- Apto para construcción sin barreras

Información técnica

Material	Acero CrNiMo 1.4404 (EN 10088)
----------	--------------------------------

Propiedades

- Control de calidad según EN 1253-3
- Con pendiente integrada
- Canal de ducha recortable
- Adecuado para grosor de alicatado en el suelo de 10–35 mm
- Canal de ducha ajustable en altura, inclinación y desalineación
- Limpieza sencilla
- Con revestimiento antihuellas (solo para los modelos en cromado negro)
- Capacidad de descarga de 0,4 l/s si se utiliza el juego de instalación con una altura de sifón de 30 mm y una altura de solado en la entrada de 65 mm
- Capacidad de descarga de 0,6 l/s si se utiliza el juego de instalación con una altura de sifón de 50 mm y una altura de solado en la entrada de 90 mm
- Capacidad de descarga de 0,8 l/s si se utiliza el juego de instalación con una altura de sifón de 50 mm y una altura de solado en la entrada de 140 mm
- Capacidad de descarga de 1 l/s si se utiliza el juego de instalación con una altura de sifón de 50 mm y una altura de solado en la entrada de 200 mm

Volumen de suministro

- Filtro anticabello
- Tubo de entrada con anillo de compensación
- Ventosa
- Junta de manguito

N.º de art.	Color / superficie	L [cm]	B [cm]	H [cm]	UMV1 [ud.]	EUR/ud.
154.446.KS.2	Acero inoxidable cepillado	30–90	3	1	1	401,35
154.446.QC.2	Cromado negro / Cepillado	30–90	3	1	1	598,20
154.447.KS.2	Acero inoxidable cepillado	30–130	3	1	1	664,70
154.447.QC.2	Cromado negro / Cepillado	30–130	3	1	1	797,65
154.448.KS.2	Acero inoxidable cepillado	30–110	3	1	1	502,30
154.448.QC.2	Cromado negro / Cepillado	30–110	3	1	1	603,20

Disponible a partir de abril 2025

Pedido adicional

- Juego de instalación para canales de ducha de la línea CleanLine

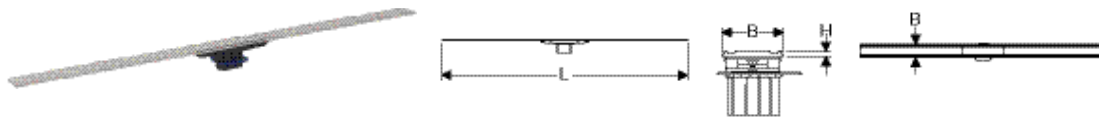
Combinable con

- Extensión Geberit para tubo de entrada para canales de ducha CleanLine → pág. 597



- Las baldosas de suelo de piedra natural pueden perder color en la zona de la ducha
- Recambio para n.º de art. 154.446.KS.1, 154.446.QC.1, 154.448.QC.1, 154.447.KS.1, 154.447.QC.1

Canal de ducha Geberit CleanLine60 para revestimientos de suelo finos



click & scan

Aplicación

- Para la evacuación de agua en duchas de obra a ras de suelo
- Para la instalación central o en pared
- Para la instalación en mortero de capa delgada
- Para impermeabilizaciones combinadas
- Para la integración en superficies acabadas con base de resina epoxi
- Para la integración en superficies acabadas con base de poliuretano
- Apto para construcción sin barreras

Propiedades

- Control de calidad según EN 1253-3
- Canal de ducha recortable
- Adecuado para grosor de alicatado en el suelo 4–30 mm
- Canal de ducha ajustable en altura, inclinación y desalineación
- Limpieza sencilla
- Serie de resistencia K 3 (3 kN)

Volumen de suministro

- Filtro anticabello
- Tubo de entrada con anillo de compensación
- Ventosa
- Junta de manguito

Información técnica

Material	Acero CrNiMo 1.4404 (EN 10088)
----------	--------------------------------

N.º de art.	Color / superficie	L [cm]	B [cm]	H [cm]	UMV1 [ud.]	EUR/ud.
154.458.00.1	Acero inoxidable cepillado	30–90	4,7	0,4	1	479,20
154.459.00.1	Acero inoxidable cepillado	30–130	4,7	0,4	1	692,05

Pedido adicional

- Juego de instalación para canales de ducha de la línea CleanLine

Combinable con

- Extensión Geberit para tubo de entrada para canales de ducha CleanLine → pág. 597



- Las baldosas de suelo de piedra natural pueden perder color en la zona de la ducha

Canal de ducha Geberit CleanLine80



click & scan

Aplicación

- Para la evacuación de agua en duchas de obra a ras de suelo
- Para la instalación central o en pared
- Para la instalación en mortero de capa delgada
- Para impermeabilizaciones combinadas
- Apto para construcción sin barreras

Propiedades

- Control de calidad según EN 1253-3
- Con pendiente integrada
- Canal de ducha recortable
- Adecuado para grosor de alicatado en el suelo de 10–35 mm
- Canal de ducha ajustable en altura, inclinación y desalineación
- Limpieza sencilla
- Serie de resistencia K 3 (3 kN)
- Con revestimiento antihuellas

Volumen de suministro

- Filtro anticabello
- Tubo de entrada con anillo de compensación
- Ventosa
- Junta de manguito

Información técnica

Material	Acero CrNiMo 1.4404 (EN 10088)
----------	--------------------------------

N.º de art.	Color / superficie	L [cm]	B [cm]	H [cm]	UMV1 [ud.]	EUR/ud.
154.440.39.1	Bastidor: champán/cepillado, revestido Superficie: champán/pulido, revestido	30–90	4,4	1	1	711,15
154.440.KS.1	Bastidor: acero inoxidable pulido, revestido Superficie: acero inoxidable cepillado, revestido	30–90	4,4	1	1	711,15
154.440.QC.1	Bastidor: cepillado, revestido/cromado negro Superficie: cromado negro / cepillado, recubierto	30–90	4,4	1	1	711,15
154.441.39.1	Bastidor: champán/cepillado, revestido Superficie: champán/pulido, revestido	30–130	4,4	1	1	916,55
154.441.KS.1	Bastidor: acero inoxidable pulido, revestido Superficie: acero inoxidable cepillado, revestido	30–130	4,4	1	1	916,55
154.441.QC.1	Bastidor: cepillado, revestido/cromado negro Superficie: cromado negro / cepillado, recubierto	30–130	4,4	1	1	916,55

N: Nuevo, disponible a partir de abril 2025

N.º de art.	Color / superficie	L [cm]	B [cm]	H [cm]	UMV1 [ud.]	EUR/ud.
154.442.KS.1	N Bastidor: acero inoxidable pulido, revestido Superficie: acero inoxidable cepillado, revestido	30-110	4,4	1	1	747,40
154.442.QC.1	N Bastidor: cepillado, revestido/cromado negro Superficie: cromado negro / cepillado, recubierto	30-110	4,4	1	1	747,40

N: Nuevo, disponible a partir de abril 2025

Pedido adicional

- Juego de instalación para canales de ducha de la línea CleanLine

Combinable con

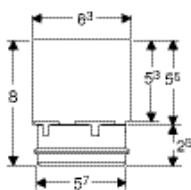
- Extensión Geberit para tubo de entrada para canales de ducha CleanLine → pág. 597



- Las baldosas de suelo de piedra natural pueden perder color en la zona de la ducha

Accesorios complementarios para canales de ducha

Extensión Geberit para tubo de entrada para canales de ducha CleanLine



click & scan

Aplicación

- Para aumentar 5,5 cm la altura de instalación

Propiedades

- Adecuado para un grosor de alicatado en el suelo de 35-90 mm

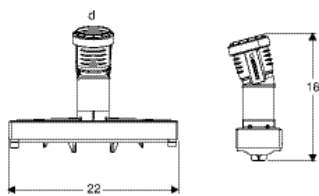
N.º de art.	H [cm]	h [cm]	UMV1 [ud.]	EUR/ud.
154.316.00.1	8	5,5	1	40,60

Combinable con

- Canal de ducha Geberit CleanLine20 → pág. 594
- Canal de ducha Geberit CleanLine50 → pág. 595
- Canal de ducha Geberit CleanLine60 para revestimientos de suelo finos → pág. 596
- Canal de ducha Geberit CleanLine80 → pág. 596
- Canal de ducha Geberit CleanLine embaldosable → pág. 594

Nuevo

Accesorios de limpieza Geberit para canales de ducha CleanLine



click & scan

Aplicación

- Para canales de ducha Geberit CleanLine20 / CleanLine50 / CleanLine60 / CleanLine80
- Para utilizar con el dispositivo de limpieza de tubos Ropump® Super Plus

Propiedades

- Tubo Ropump® Super Plus ø 81 mm

Información técnica

Material	PE-HD
----------	-------

N.º de art.	d, ø [mm]	B [cm]	H [cm]	UMV1 [ud.]	EUR/ud.
154.343.00.1	63	20,8	18,3	1	93,75

Disponible a partir de abril 2025

Duchas

Evacuación de agua a nivel de suelo para duchas
Desagües para duchas a nivel de suelo

Nuevo

Bomba de presión y aspiración Geberit para limpieza del sifón



click & scan

N.º de art.

UMV1 EUR/ud.
[ud.]

154.345.00.1

1 120,15

Disponible a partir de abril 2025

Desagües para duchas a nivel de suelo

Vista general de accesorios – sumideros para ducha de obra Geberit

Geberit España, Versión: octubre 2024

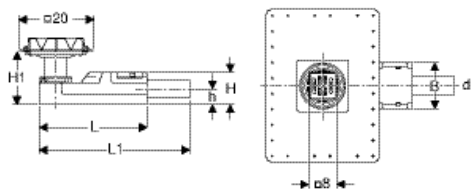

	Desagüe para ducha Geberit para altura de solado en la entrada 90–220 mm	Desagüe para ducha Geberit para altura de solado en la entrada 65–90 mm	Desagüe para ducha Geberit entre plantas
	154.050.00.1	154.052.00.1	154.053.00.1

Accesorios complementarios

Rejilla de diseño Geberit Circle 8 x 8 cm	154.311.00.1		✓	✓	✓
Rejilla de diseño Geberit Squares 8 x 8 cm	154.312.00.1		✓	✓	✓
Rejilla atornillable Geberit, 8 x 8 cm	154.310.00.1		✓	✓	✓

✓ Compatible

Desagüe para ducha Geberit para altura de solado en la entrada 90–220 mm



click & scan

Aplicación

- Para la instalación en el interior de edificios
- Para la evacuación de agua en duchas de obra a ras de suelo
- Apto para construcción sin barreras
- Para impermeabilizaciones combinadas
- Para alturas de solado ≥ 90 mm en la entrada
- Para uso como sumidero para suelo con desagüe horizontal

Información técnica

Altura de sifón (mm)	50 mm
----------------------	-------

Propiedades

- Control de calidad según EN 1253-3
- Grosor de alicatado en el suelo 2–40 mm
- Tela laminada de impermeabilización premontada
- Tela laminada de impermeabilización con anchura de 10 cm, para conexión de sistemas de sellado
- Rejilla de acero inoxidable
- Rejilla ajustable en altura, inclinación y desalineación
- Elemento base de EPS para acoplamiento con el pavimento y fijación de sifón
- Serie de resistencia K 3 (3 kN)

Volumen de suministro

- Tapa de protección con borde de referencia para alisar superficies
- Reborde para capa delgada
- Filtro anticabello
- Marco de rejilla sin perforar con anillo de compensación
- Rejilla
- Sifón antiolores de PE-HD
- Material de fijación
- Placa distanciadora, grosor 2 cm

N.º de art.	DN	d, ø [mm]	Capacidad de descarga [l/s]	L [cm]	L1 [cm]	B [cm]	H [cm]	H1 [cm]	h [cm]	UMV1 [ud.]	EUR/ud.
154.050.00.1	50	50	0,8	30	35,8	13	9	9–22	4,2	1	177,65

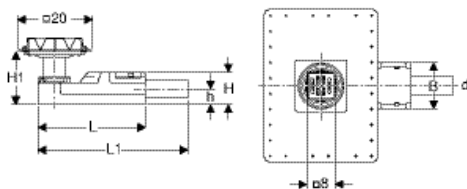

Accesorios complementarios

- Rejilla atornillable Geberit, 8 x 8 cm → pág. 601
- Rejilla de diseño Geberit Circle 8 x 8 cm → pág. 602
- Rejilla de diseño Geberit Squares 8 x 8 cm → pág. 602
- Extensión Geberit para tubo de entrada para canales de ducha CleanLine → pág. 597



- Con tamaños de baldosa < 5 cm, tener en cuenta el revestimiento del solado. El material y el grosor del solado debe determinarlo un solador
- Las baldosas de suelo de piedra natural pueden perder color en la zona de la ducha
- La rejilla atornillable con marco de rejilla (n.º de art. 154.310.00.1) debe pedirse por separado

Desagüe para ducha Geberit para altura de solado en la entrada 65–90 mm



click & scan

Aplicación

- Para la instalación en el interior de edificios
- Para la evacuación de agua en duchas de obra a ras de suelo
- Apto para construcción sin barreras
- Para impermeabilizaciones combinadas
- Para instalación con espesores de suelo muy reducidos
- Para alturas de solado ≥ 65 mm en la entrada
- Para uso como sumidero para suelo con desagüe horizontal

Propiedades

- Adecuado para grosor de alicatado en el suelo de 2–30 mm
- Tela laminada de impermeabilización premontada
- Tela laminada de impermeabilización con anchura de 10 cm, para conexión de sistemas de sellado
- Rejilla de acero inoxidable
- Rejilla ajustable en altura, inclinación y desalineación
- Elemento base de EPS para acoplamiento con el pavimento y fijación de sifón
- Serie de resistencia K 3 (3 kN)

Información técnica

Altura de sifón (mm)	30 mm
----------------------	-------

Volumen de suministro

- Tapa de protección con borde de referencia para alisar superficies
- Reborde para capa delgada
- Filtro anticabello
- Marco de rejilla sin perforar con anillo de compensación
- Rejilla
- Sifón antiolores de PE-HD
- Material de fijación

N.º de art.	DN	d, ø	Capacidad de descarga	L	L1	B	H	H1	h	UMV1	EUR/ud.
	[mm]	[mm]	[l/s]	[cm]	[cm]	[cm]	[cm]	[cm]	[cm]	[ud.]	
154.052.00.1	40	40	0,4	30	35,8	13	6,5	6,5–17,5	3,2	1	188,70


Accesorios complementarios

- Rejilla atornillable Geberit, 8 x 8 cm → pág. 601
- Rejilla de diseño Geberit Circle 8 x 8 cm → pág. 602
- Rejilla de diseño Geberit Squares 8 x 8 cm → pág. 602
- Extensión Geberit para tubo de entrada para canales de ducha CleanLine → pág. 597



- Basándose en pruebas internas y externas realizadas con éxito, Geberit confirma que no es necesario tener en cuenta la limitación de los campos de aplicación según DIN EN 1253-6
- Con tamaños de baldosa < 5 cm, tener en cuenta el revestimiento del solado. El material y el grosor del solado debe determinarlo un solador
- Las baldosas de suelo de piedra natural pueden perder color en la zona de la ducha
- La rejilla atornillable con marco de rejilla (n.º de art. 154.310.00.1) debe pedirse por separado

Desagüe para ducha Geberit entre plantas



click & scan

Aplicación

- Para la instalación en el interior de edificios
- Para la evacuación de agua en duchas de obra a ras de suelo
- Para impermeabilizaciones combinadas
- Para alturas de recreado de 2–25 cm
- Para alturas de solado ≥ 20 mm en la entrada
- No adecuado para la instalación con requisitos de protección contraincendios
- Apto para construcción sin barreras
- Para uso como sumidero para suelo con desagüe vertical

Propiedades

- Tela laminada de impermeabilización premontada
- Tela laminada de impermeabilización con anchura de 10 cm, para conexión de sistemas de sellado
- Grosor de alicatado en el suelo 2–40 mm
- Rejilla ajustable en altura, inclinación y desalineación
- Rejilla de acero inoxidable
- Serie de resistencia K 3 (3 kN)

Volumen de suministro

- Tapa de protección con borde de referencia para alisar superficies
- Reborde para capa delgada
- Manguito de descarga de PE-HD, \varnothing 50 mm
- Filtro anticabello
- Marco de rejilla sin perforar con anillo de compensación
- Rejilla

N.º de art.	DN	d, \varnothing [mm]	D [cm]	H [cm]	h [cm]	UMV1 [ud.]	EUR/ud.
154.053.00.1	50	50	7,8	34	15,6	1	106,80

Pedido adicional

- Sifón antiolores

Accesorios complementarios

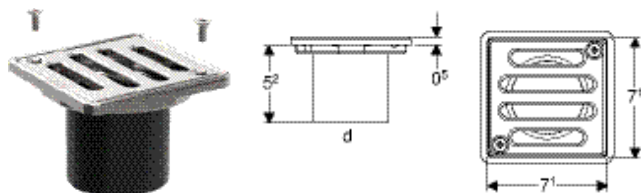
- Rejilla de diseño Geberit Circle 8 x 8 cm \rightarrow pág. 602
- Rejilla de diseño Geberit Squares 8 x 8 cm \rightarrow pág. 602
- Rejilla atornillable Geberit, 8 x 8 cm \rightarrow pág. 601
- Extensión Geberit para tubo de entrada para canales de ducha CleanLine \rightarrow pág. 597



- Las baldosas de suelo de piedra natural pueden perder color en la zona de la ducha
- La rejilla atornillable con marco de rejilla (n.º de art. 154.310.00.1) debe pedirse por separado

Accesorios para desagües para duchas a nivel de suelo

Rejilla atornillable Geberit, 8 x 8 cm



click & scan

Aplicación

- Para sumideros de suelo Geberit para ducha, 8 x 8 cm

Propiedades

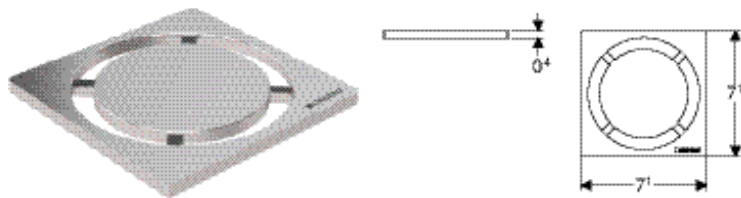
- Atornillable
- Rejilla y tornillos de acero inoxidable

N.º de art.	B [cm]	UMV1 [ud.]	EUR/ud.
154.310.00.1	8	1	32,20

Duchas

Evacuación de agua a nivel de suelo para duchas
Accesorios para desagües para duchas a nivel de suelo

Rejilla de diseño Geberit Circle 8 x 8 cm



click & scan

Aplicación

- Para sumideros para ducha de obra a ras de suelo con marco de rejilla 8 x 8 cm

Propiedades


- Cepillado

Información técnica

Material	Acero inoxidable
----------	------------------

N.º de art.	B [cm]	UMV1 [ud.]	EUR/ud.
154.311.00.1	7,1	1	177,65

Rejilla de diseño Geberit Squares 8 x 8 cm



click & scan

Aplicación

- Para sumideros para ducha de obra a ras de suelo con marco de rejilla 8 x 8 cm

Propiedades

- Cepillado

Información técnica

Material	Acero inoxidable
----------	------------------

N.º de art.	B [cm]	UMV1 [ud.]	EUR/ud.
154.312.00.1	7,1	1	177,65

Sifones de pared

Vista general de materiales – sifones de pared Geberit

Geberit España, Versión: octubre 2024

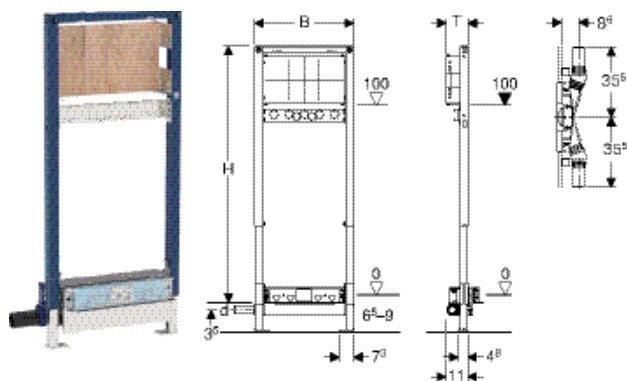
	Bastidor Geberit Duofix para ducha, 130 cm, con sifón de pared, grifo mural empotrado, para altura de solado en la entrada 90–200 mm	Bastidor Geberit Duofix para ducha, 130 cm, con sifón de pared, grifo mural empotrado, para altura de solado en la entrada 65–90 mm	Bastidor Geberit Duofix para ducha, 130 cm, con sifón de pared, grifo mural visto, para altura de solado en la entrada 90–200 mm	Bastidor Geberit Duofix para ducha, 130 cm, con sifón de pared, grifo mural visto, para altura de solado en la entrada 65–90 mm	Bastidor Geberit Duofix para ducha, 50 cm, con sifón de pared, para altura de solado en la entrada 90–200 mm	Bastidor Geberit Duofix para ducha, 50 cm, con sifón de pared, para altura de solado en la entrada 65–90 mm	Bastidor Geberit Kombifix para ducha, con sifón de pared, para altura de solado en la entrada 90–200 mm	Bastidor Geberit Kombifix para ducha, con sifón de pared, para altura de solado en la entrada 65–90 mm
	111.580.00.1	111.581.00.1	111.587.00.1	111.589.00.1	111.591.00.1	111.593.00.1	457.534.00.1	457.536.00.1
								

Pedido adicional

Embellecedor Geberit para sifón de pared, tapa de plástico	154.335.11.1	✓	✓	✓	✓	✓	✓	✓
	154.335.14.1	✓	✓	✓	✓	✓	✓	✓
	154.335.21.1	✓	✓	✓	✓	✓	✓	✓
Embellecedor Geberit para sifón de pared, tapa de acero inoxidable cepillado	154.336.FW.1	✓	✓	✓	✓	✓	✓	✓
	154.337.FW.1	✓	✓	✓	✓	✓	✓	✓
Embellecedor Geberit para sifón de pared, tapa de acero inoxidable pulido	154.342.00.1	✓	✓	✓	✓	✓	✓	✓
	154.338.00.1	✓	✓	✓	✓	✓	✓	✓
Embellecedor Geberit para sifón de pared, embaldosable, en varias partes	154.339.00.1	✓	✓	✓	✓	✓	✓	✓
	154.340.FW.1	✓	✓	✓	✓	✓	✓	✓
Perfil colector Geberit para sifón de pared para ducha	154.341.FW.1	✓	✓	✓	✓	✓	✓	✓
	154.341.FW.1	✓	✓	✓	✓	✓	✓	✓

✓ Compatible

Bastidor Geberit Duofix para ducha, 130 cm, con sifón de pared, grifo mural empotrado, para altura de solado en la entrada 65–90 mm



Aplicación

- Para instalación con espesores de suelo muy reducidos
- Para la evacuación de agua en duchas de obra a ras de suelo
- Para alturas de solado ≥ 65 mm en la entrada
- Para el montaje en pared ligera
- Para grifos empotrados y grifos vistos
- Para grifos murales empotrados
- Para impermeabilizaciones combinadas
- Para la instalación en pared con altura completa o delante de pared con altura parcial
- Para la instalación en pared con altura completa

Información técnica

Altura de sifón (mm)	30 mm
----------------------	-------

Volumen de suministro

- Manguito de descarga de PE-HD, \varnothing 40 mm
- Codo de suministro Rp 1/2" / R 1/2", compatible con MF
- Babero de impermeabilización
- Aislamiento acústico
- Casquillo de aislamiento
- Tapón de protección
- Tapa de protección con babero integrado
- Material de fijación

Propiedades

- Bastidor estático autoportante, protegido contra la corrosión con pintura polvo al horno
- Nivel de impermeabilización ajustable para conexiones estancas sin tensiones
- Tela laminada de impermeabilización premontada
- Tela laminada de impermeabilización con anchura de 10 cm, para conexión de sistemas de sellado
- Bastidor con orificios de \varnothing 9 mm para la fijación en construcción con panel de madera
- Patas de apoyo con propiedades antideslizantes
- Pletinas de apoyo orientables
- Profundidad de placa de apoyo adecuada para instalación en perfil en U UW 50 y carril rail Geberit Duofix
- Placa de fijación ajustable en altura y profundidad
- Placa de fijación de madera contrachapada, tratada para ser resistente al agua
- Clase de material de construcción B2 según DIN 4102-1, o clase D-s2, d0 según EN 13501-3
- Emisión de formaldehído clase A según EN 1084 o clase E 1 según EN 13936
- Altura de entrada del sifón ajustable
- Espesor de revestimiento de 10–40 mm
- Adecuado para grosor de alicatado en el suelo de 2–26 mm
- Adecuado para grosor de alicatado en la pared de 2–35 mm
- Conexión de evacuación lateral
- Babero de impermeabilización autoadhesivo, con tela laminada

N.º de art.	DN	d, \varnothing [mm]	Capacidad de descarga [l/s]	B [cm]	H [cm]	T [cm]	UMV1 [ud.]	EUR/ud.
111.581.00.1	40	40	0,4	50	130	11	1	527,50

Pedido adicional

- Embellecedor

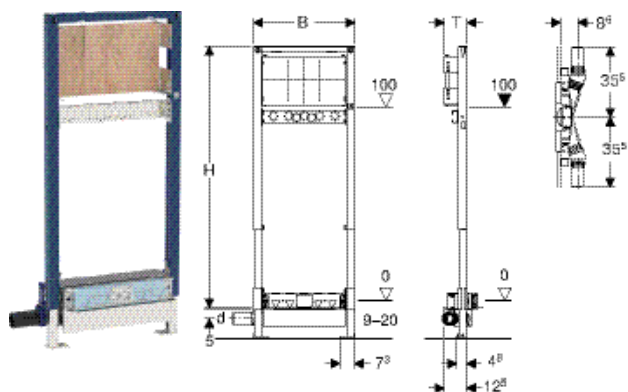
Accesorios complementarios

- Vista general de accesorios complementarios – bastidores para ducha y bañera Geberit Duofix → pág. 380



- Basándose en pruebas internas y externas realizadas con éxito, Geberit confirma que no es necesario tener en cuenta la limitación de los campos de aplicación según DIN EN 1253-6
- Las baldosas de suelo de piedra natural pueden perder color en la zona de la ducha

Bastidor Geberit Duofix para ducha, 130 cm, con sifón de pared, grifo mural empotrado, para altura de solado en la entrada 90–200 mm



Aplicación

- Para el montaje en pared ligera
- Para grifos empotrados y grifos vistos
- Para grifos murales empotrados
- Para impermeabilizaciones combinadas
- Para la instalación en pared con altura completa o delante de pared con altura parcial
- Para la instalación en pared con altura completa
- Para la evacuación de agua en duchas de obra a ras de suelo
- Para alturas de solado ≥ 90 mm en la entrada

Información técnica

Altura de sifón (mm)	50 mm
----------------------	-------

Volumen de suministro

- Manguito de descarga de PE-HD, \varnothing 50 mm
- Codo de suministro Rp 1/2" / R 1/2", compatible con MF
- Babero de impermeabilización
- Aislamiento acústico
- Casquillo de aislamiento
- Tapón de protección
- Tapa de protección con babero integrado
- Material de fijación

Propiedades

- Control de calidad según EN 1253-3
- Bastidor estático autoportante, protegido contra la corrosión con pintura polvo al horno
- Nivel de impermeabilización ajustable para conexiones estancas sin tensiones
- Babero de impermeabilización autoadhesivo, con tela laminada
- Tela laminada de impermeabilización premontada
- Tela laminada de impermeabilización con anchura de 10 cm, para conexión de sistemas de sellado
- Bastidor con orificios de \varnothing 9 mm para la fijación en construcción con panel de madera
- Patas de apoyo con propiedades antideslizantes
- Pletinas de apoyo orientables
- Profundidad de placa de apoyo adecuada para instalación en perfil en U UW 50 y carril rail Geberit Duofix
- Placa de fijación ajustable en altura y profundidad
- Placa de fijación de madera contrachapada, tratada para ser resistente al agua
- Clase de material de construcción B2 según DIN 4102-1, o clase D-s2, d0 según EN 13501-3
- Emisión de formaldehído clase A según EN 1084 o clase E 1 según EN 13936
- Altura de entrada del sifón ajustable
- Espesor de revestimiento de 10–40 mm
- Adecuado para grosor de alicatado en el suelo de 2–26 mm
- Adecuado para grosor de alicatado en la pared de 2–35 mm
- Conexión de evacuación lateral

N.º de art.	DN	d, \varnothing [mm]	Capacidad de descarga [l/s]	B [cm]	H [cm]	T [cm]	UMV1 [ud.]	EUR/ud.
111.580.00.1	50	50	0,8	50	130	11	1	517,90

Pedido adicional

- Embellecedor

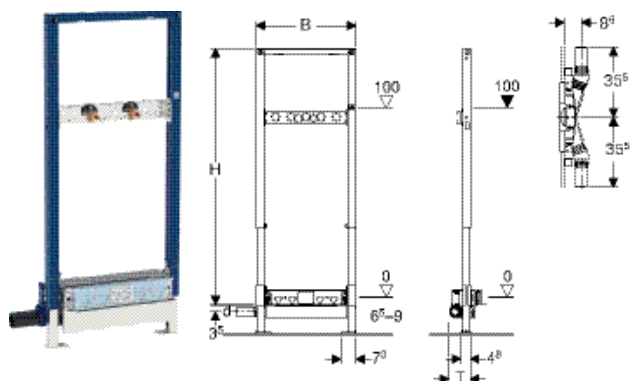
Accesorios complementarios

- Vista general de accesorios complementarios – bastidores para ducha y bañera Geberit Duofix → pág. 380



- Las baldosas de suelo de piedra natural pueden perder color en la zona de la ducha

Bastidor Geberit Duofix para ducha, 130 cm, con sifón de pared, grifo mural visto, para altura de solado en la entrada 65–90 mm



Aplicación

- Para instalación con espesores de suelo muy reducidos
- Para la evacuación de agua en duchas de obra a ras de suelo
- Para alturas de solado ≥ 65 mm en la entrada
- Para el montaje en pared ligera
- Para grifos murales vistos
- Para impermeabilizaciones combinadas
- Para la instalación en pared con altura completa o delante de pared con altura parcial
- Para la instalación en pared con altura completa

Propiedades

- Bastidor estático autoportante, protegido contra la corrosión con pintura polvo al horno
- Nivel de impermeabilización ajustable para conexiones estancas sin tensiones
- Tela laminada de impermeabilización premontada
- Tela laminada de impermeabilización con anchura de 10 cm, para conexión de sistemas de sellado
- Bastidor con orificios de $\varnothing 9$ mm para la fijación en construcción con panel de madera
- Patas de apoyo con propiedades antideslizantes
- Pletinas de apoyo orientables
- Profundidad de placa de apoyo adecuada para instalación en perfil en U UW 50 y carril rail Geberit Duofix
- Placa de montaje para grifos ajustable en altura y profundidad
- Altura de entrada del sifón ajustable
- Espesor de revestimiento de 10–40 mm
- Adecuado para grosor de alicatado en el suelo de 2–26 mm
- Adecuado para grosor de alicatado en la pared de 2–35 mm
- Conexión de evacuación lateral
- Babero de impermeabilización autoadhesivo, con tela laminada

Información técnica

Altura de sifón (mm)	30 mm
----------------------	-------

Volumen de suministro

- Manguito de descarga de PE-HD, $\varnothing 40$ mm
- 2 codos de suministro Rp 1/2" / R 1/2", compatible con MF
- 2 baberos de impermeabilización
- 2 insertos de aislamiento acústico
- 2 casquillos de aislamiento
- Tapa de protección con babero integrado
- Material de fijación

N.º de art.	DN	d, \varnothing [mm]	Capacidad de descarga [l/s]	B [cm]	H [cm]	T [cm]	UMV1 [ud.]	EUR/ud.
111.589.00.1	40	40	0,4	50	130	11	1	491,30

Pedido adicional

- Embellecedor

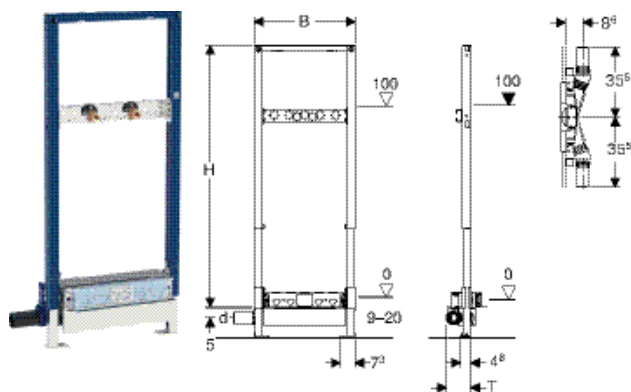
Accesorios complementarios

- Vista general de accesorios complementarios – bastidores para ducha y bañera Geberit Duofix → pág. 380



- Basándose en pruebas internas y externas realizadas con éxito, Geberit confirma que no es necesario tener en cuenta la limitación de los campos de aplicación según DIN EN 1253-6
- Las baldosas de suelo de piedra natural pueden perder color en la zona de la ducha

Bastidor Geberit Duofix para ducha, 130 cm, con sifón de pared, grifo mural visto, para altura de solado en la entrada 90–200 mm



Aplicación

- Para el montaje en pared ligera
- Para impermeabilizaciones combinadas
- Para la instalación en pared con altura completa
- Para la instalación en pared con altura completa o delante de pared con altura parcial
- Para la evacuación de agua en duchas de obra a ras de suelo
- Para alturas de solado ≥ 90 mm en la entrada
- Para grifos murales vistos

Información técnica

Altura de sifón (mm)	50 mm
----------------------	-------

Volumen de suministro

- 2 codos de suministro Rp 1/2" / R 1/2", compatible con MF
- 2 insertos de aislamiento acústico
- 2 casquillos de aislamiento
- Manguito de descarga de PE-HD, \varnothing 50 mm
- Tapa de protección con babero integrado
- Material de fijación

Propiedades

- Control de calidad según EN 1253-3
- Bastidor estático autoportante, protegido contra la corrosión con pintura polvo al horno
- Nivel de impermeabilización ajustable para conexiones estancas sin tensiones
- Babero de impermeabilización autoadhesivo, con tela laminada
- Tela laminada de impermeabilización premontada
- Tela laminada de impermeabilización con anchura de 10 cm, para conexión de sistemas de sellado
- Bastidor con orificios de \varnothing 9 mm para la fijación en construcción con panel de madera
- Patas de apoyo con propiedades antideslizantes
- Pletinas de apoyo orientables
- Profundidad de placa de apoyo adecuada para instalación en perfil en U UW 50 y carril rail Geberit Duofix
- Placa de montaje para grifos ajustable en altura y profundidad
- Altura de entrada del sifón ajustable
- Espesor de revestimiento de 10–40 mm
- Adecuado para grosor de alicatado en el suelo de 2–26 mm
- Adecuado para grosor de alicatado en la pared de 2–35 mm
- Conexión de evacuación lateral

N.º de art.	DN	d, \varnothing	Capacidad de descarga	B	H	T	UMV1	EUR/ud.
	[mm]	[mm]	[l/s]	[cm]	[cm]	[cm]	[ud.]	
111.587.00.1	50	50	0,8	50	130	12,5	1	473,00

Pedido adicional

- Embellecedor

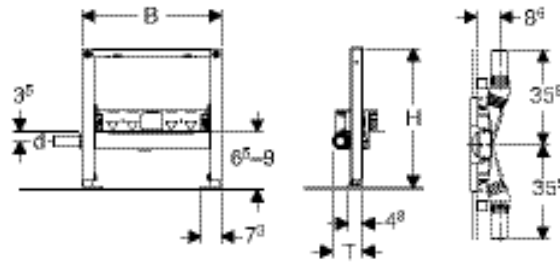

Accesorios complementarios

- Vista general de accesorios complementarios – bastidores para ducha y bañera Geberit Duofix → pág. 380



- Las baldosas de suelo de piedra natural pueden perder color en la zona de la ducha

Bastidor Geberit Duofix para ducha, 50 cm, con sifón de pared, para altura de solado en la entrada 65–90 mm



Aplicación

- Observe las áreas de aplicación basadas en EN 1253-6
- Para el montaje en pared ligera
- Para la instalación en pared con altura completa o delante de pared con altura parcial
- Para la instalación en pared con altura completa
- Para la evacuación de agua en duchas de obra a ras de suelo
- Para impermeabilizaciones combinadas
- Para instalación con espesores de suelo muy reducidos
- Para alturas de solado ≥ 65 mm en la entrada

Información técnica

Altura de sifón (mm)	30 mm
----------------------	-------

Volumen de suministro

- Manguito de descarga de PE-HD, \varnothing 40 mm
- Tapa de protección con babero integrado
- Material de fijación

Propiedades

- A diferencia de los requisitos de la norma EN 1253, la altura de sifón es solamente de 30 mm
- Bastidor estático autoportante, protegido contra la corrosión con pintura polvo al horno
- Bastidor con orificios de \varnothing 9 mm para la fijación en construcción con panel de madera
- Patas de apoyo con propiedades antideslizantes
- Pletinas de apoyo orientables
- Profundidad de placa de apoyo adecuada para instalación en perfil en U UW 50 y carril rail Geberit Duofix
- Altura de entrada del sifón ajustable
- Espesor de revestimiento de 10–40 mm
- Adecuado para grosor de alicatado en el suelo de 2–26 mm
- Adecuado para grosor de alicatado en la pared de 2–35 mm
- Nivel de impermeabilización ajustable para conexiones estancas sin tensiones
- Conexión de evacuación lateral
- Tela laminada de impermeabilización premontada
- Tela laminada de impermeabilización con anchura de 10 cm, para conexión de sistemas de sellado

N.º de art.	DN	d, \varnothing [mm]	Capacidad de descarga [l/s]	B [cm]	H [cm]	T [cm]	UMV1 [ud.]	EUR/ud.
111.593.00.1	40	40	0,4	50	50	11	1	459,80

Pedido adicional

- Embellecedor

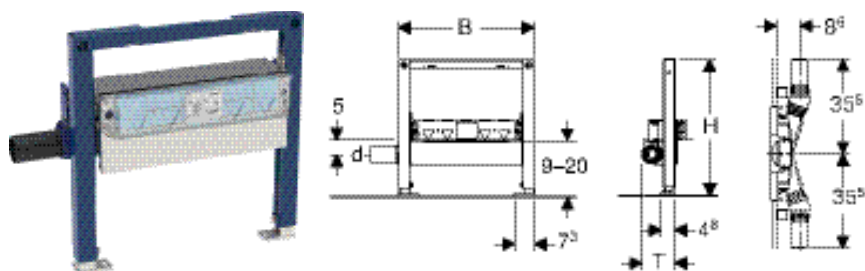
Accesorios complementarios

- Vista general de accesorios complementarios – bastidores para ducha y bañera Geberit Duofix → pág. 380



- Basándose en pruebas internas y externas realizadas con éxito, Geberit confirma que no es necesario tener en cuenta la limitación de los campos de aplicación según DIN EN 1253-6
- Las baldosas de suelo de piedra natural pueden perder color en la zona de la ducha

Bastidor Geberit Duofix para ducha, 50 cm, con sifón de pared, para altura de solado en la entrada 90–200 mm



Aplicación

- Para el montaje en pared ligera
- Para la instalación en pared con altura completa o delante de pared con altura parcial
- Para la instalación en pared con altura completa
- Para la evacuación de agua en duchas de obra a ras de suelo
- Para alturas de solado ≥ 90 mm en la entrada
- Para impermeabilizaciones combinadas

Información técnica

Altura de sifón (mm)	50 mm
----------------------	-------

Volumen de suministro

- Manguito de descarga de PE-HD, \varnothing 50 mm
- Tapa de protección con babero integrado
- Material de fijación

Propiedades

- Control de calidad según EN 1253-3
- Bastidor estático autoportante, protegido contra la corrosión con pintura polvo al horno
- Bastidor con orificios de \varnothing 9 mm para la fijación en construcción con panel de madera
- Patas de apoyo con propiedades antideslizantes
- Pletinas de apoyo orientables
- Profundidad de placa de apoyo adecuada para instalación en perfil en U UW 50 y carril rail Geberit Duofix
- Altura de entrada del sifón ajustable
- Espesor de revestimiento de 10–40 mm
- Adecuado para grosor de alicatado en el suelo de 2–26 mm
- Adecuado para grosor de alicatado en la pared de 2–35 mm
- Nivel de impermeabilización ajustable para conexiones estancas sin tensiones
- Conexión de evacuación lateral
- Tela laminada de impermeabilización premontada
- Tela laminada de impermeabilización con anchura de 10 cm, para conexión de sistemas de sellado

N.º de art.	DN	d, \varnothing [mm]	Capacidad de descarga [l/s]	B [cm]	H [cm]	T [cm]	UMV1 [ud.]	EUR/ud.
111.591.00.1	50	50	0,8	50	50	12,5	1	446,60

Pedido adicional

- Embellecedor

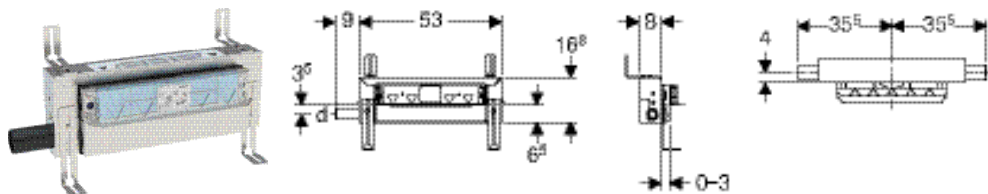
Accesorios complementarios

- Vista general de accesorios complementarios – bastidores para ducha y bañera Geberit Duofix → pág. 380



- Las baldosas de suelo de piedra natural pueden perder color en la zona de la ducha

Bastidor Geberit Kombifix para ducha, con sifón de pared, para altura de solado en la entrada 65–90 mm



click & scan

Aplicación

- Para la evacuación de agua en duchas de obra a ras de suelo
- Para paredes de obra, paredes ligeras o para instalación delante de pared de obra y pared ligera
- Para impermeabilizaciones combinadas
- Para instalación con espesores de suelo muy reducidos
- Para alturas de solado ≥ 65 mm en la entrada

Propiedades

- Espesor de revoque 5–30 mm
- Adecuado para grosor de alicatado en el suelo de 2–26 mm
- Adecuado para grosor de alicatado en la pared de 2–35 mm
- Nivel de impermeabilización ajustable para conexiones estancas sin tensiones
- Conexión de evacuación lateral
- Tela laminada de impermeabilización premontada
- Tela laminada de impermeabilización con anchura de 10 cm, para conexión de sistemas de sellado
- Altura de entrada del sifón ajustable

Información técnica

Altura de sifón (mm)	30 mm
----------------------	-------

Volumen de suministro

- Manguito de descarga de PE-HD, \varnothing 40 mm
- Tapa de protección con babero integrado
- Material de fijación

N.º de art.	DN	d, \varnothing [mm]	Capacidad de descarga [l/s]	B [cm]	H [cm]	T [cm]	UMV1 [ud.]	EUR/ud.
457.536.00.1	40	40	0,4	53	16,8	8	1	446,50

Pedido adicional

- Embellecedor

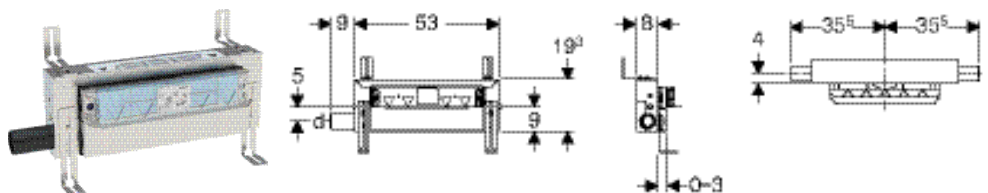
Accesorios complementarios

- Embellecedor Geberit para sifón de pared, tapa de acero inoxidable pulido \rightarrow pág. 611
- Embellecedor Geberit para sifón de pared, tapa de plástico \rightarrow pág. 612
- Embellecedor Geberit para sifón de pared, tapa de acero inoxidable cepillado \rightarrow pág. 611
- Embellecedor Geberit para sifón de pared, tapa de acero inoxidable, atornillable \rightarrow pág. 612
- Embellecedor Geberit para sifón de pared, embaldosable, sin bastidor \rightarrow pág. 613
- Embellecedor Geberit para sifón de pared, embaldosable, en varias partes \rightarrow pág. 613
- Perfil colector Geberit para sifón de pared para ducha \rightarrow pág. 612



- Basándose en pruebas internas y externas realizadas con éxito, Geberit confirma que no es necesario tener en cuenta la limitación de los campos de aplicación según DIN EN 1253-6
- Las baldosas de suelo de piedra natural pueden perder color en la zona de la ducha

Bastidor Geberit Kombifix para ducha, con sifón de pared, para altura de solado en la entrada 90–200 mm



click & scan

Aplicación

- Para la evacuación de agua en duchas de obra a ras de suelo
- Para paredes de obra, paredes ligeras o para instalación delante de pared de obra y pared ligera
- Para impermeabilizaciones combinadas
- Para alturas de solado ≥ 90 mm en la entrada

Propiedades

- Control de calidad según EN 1253-3
- Espesor de revoque 5–30 mm
- Adecuado para grosor de alicatado en el suelo de 2–26 mm
- Adecuado para grosor de alicatado en la pared de 2–35 mm
- Nivel de impermeabilización ajustable para conexiones estancas sin tensiones
- Conexión de evacuación lateral
- Tela laminada de impermeabilización premontada
- Tela laminada de impermeabilización con anchura de 10 cm, para conexión de sistemas de sellado
- Altura de entrada del sifón ajustable

Información técnica

Altura de sifón (mm)	50 mm
----------------------	-------

Volumen de suministro

- Manguito de descarga de PE-HD, ø 50 mm
- Tapa de protección con babero integrado
- Material de fijación

N.º de art.	DN	d, ø	Capacidad de descarga	B	H	T	UMV1	EUR/ud.
		[mm]	[l/s]	[cm]	[cm]	[cm]	[ud.]	
457.534.00.1	50	50	0,8	53	19,3	8	1	428,65

Pedido adicional

- Embellecedor

Accesorios complementarios


- Embellecedor Geberit para sifón de pared, tapa de acero inoxidable pulido → pág. 611
- Embellecedor Geberit para sifón de pared, tapa de acero inoxidable cepillado → pág. 611
- Embellecedor Geberit para sifón de pared, tapa de acero inoxidable, atornillable → pág. 612
- Embellecedor Geberit para sifón de pared, tapa de plástico → pág. 612
- Embellecedor Geberit para sifón de pared, embaldosable, sin bastidor → pág. 613
- Embellecedor Geberit para sifón de pared, embaldosable, en varias partes → pág. 613
- Perfil colector Geberit para sifón de pared para ducha → pág. 612



- Las baldosas de suelo de piedra natural pueden perder color en la zona de la ducha

Accesorios para sifones de pared

Embellecedor Geberit para sifón de pared, tapa de acero inoxidable cepillado



click & scan

Aplicación

- Para sifones de pared Geberit

Propiedades

- Extraíble para la limpieza

Información técnica

Material	Acero inoxidable
----------	------------------

Volumen de suministro

- Tapa
- Filtro anticabello
- Llave Allen

N.º de art.	Color / superficie	L	H	UMV1	EUR/ud.
		[cm]	[cm]	[ud.]	
154.336.FW.1	Acero inoxidable cepillado	32	5	1	145,70

Embellecedor Geberit para sifón de pared, tapa de acero inoxidable pulido



click & scan

Aplicación

- Para sifones de pared Geberit

Propiedades

- Extraíble para la limpieza

Información técnica

Material	Acero inoxidable
----------	------------------

Volumen de suministro

- Tapa
- Filtro anticabello
- Llave Allen

N.º de art.	Color / superficie	L	H	UMV1	EUR/ud.
		[cm]	[cm]	[ud.]	
154.342.00.1	Acero inoxidable pulido	32	5	1	145,70

Duchas

Evacuación de agua a nivel de suelo para duchas
Accesorios para sifones de pared

Embellecedor Geberit para sifón de pared, tapa de acero inoxidable, atornillable



click & scan

Aplicación

- Para sifones de pared Geberit

Información técnica

Material	Acero inoxidable
----------	------------------

Propiedades


- Extraíble para la limpieza
- Atornillable

Volumen de suministro

- Tapa
- Filtro anticabello
- Llave Allen
- Material de fijación

N.º de art.	Color / superficie	L [cm]	H [cm]	UMV1 [ud.]	EUR/ud.
154.337.FW.1	Acero inoxidable cepillado	32	5	1	182,20

Embellecedor Geberit para sifón de pared, tapa de plástico



click & scan

Aplicación

- Para sifones de pared Geberit

Información técnica

Material	Plástico
----------	----------

Propiedades

- Extraíble para la limpieza

Volumen de suministro

- Tapa
- Filtro anticabello
- Llave Allen

N.º de art.	Color / superficie	L [cm]	H [cm]	UMV1 [ud.]	EUR/ud.
154.335.11.1	Blanco alpino	32	5	1	91,15
154.335.14.1	Negro mate	32	5	1	109,50
154.335.21.1	Cromado brillante	32	5	1	116,65

Perfil colector Geberit para sifón de pared para ducha



click & scan

Aplicación

- Para evacuar el agua de la ducha en el sifón de pared Geberit para ducha
- Para la instalación en mortero de capa delgada

Información técnica

Material	Acero inoxidable
----------	------------------

Propiedades


- Se cortan según la medida deseada
- Fácil mantenimiento y limpieza

Volumen de suministro

- 2 caperuzas enchufables

N.º de art.	Color / superficie	L [cm]	H [cm]	UMV1 [ud.]	EUR/ud.
154.340.FW.1	Acero inoxidable cepillado	115	0,8	1	145,70
154.341.FW.1	Acero inoxidable cepillado	150	0,8	1	188,00

Embellecedor Geberit para sifón de pared, embaldosable, sin bastidor



click & scan

Aplicación

- Para sifones de pared Geberit
- Para cubrir con una baldosa sin juntas

Propiedades


- Extraíble para la limpieza
- Adecuado para grosor de alicatado en la pared de 2–35 mm

Volumen de suministro

- Base de alicatado
- Filtro anticabello
- Llave Allen

N.º de art.	L [cm]	H [cm]	UMV1 [ud.]	EUR/ud.
154.338.00.1	29,4	1,9	1	112,60

Embellecedor Geberit para sifón de pared, embaldosable, en varias partes



click & scan

Aplicación

- Para sifones de pared Geberit
- Para cubrir con varias baldosas

Información técnica

Material	Acero inoxidable
----------	------------------

Propiedades

- Extraíble para la limpieza
- Adecuado para grosor de alicatado en la pared de 2–35 mm

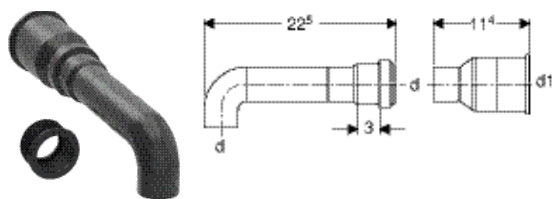
Volumen de suministro

- Base de alicatado
- Marco
- Filtro anticabello
- Llave Allen

N.º de art.	L [cm]	H [cm]	UMV1 [ud.]	EUR/ud.
154.339.00.1	31,6	6,4	1	182,20

Nuevo

Accesorios de limpieza Geberit para sifones de pared



click & scan

Aplicación

- Para utilizar con el dispositivo de limpieza de tubos Ropump® Super Plus

Información técnica

Material	PE-HD
----------	-------

Propiedades

- Tubo Ropump® Super Plus ø 81 mm
- Adecuado para un grosor de alicatado en el suelo de 4–16 mm

N.º de art.	d, ø [mm]	d1, ø [mm]	UMV1 [ud.]	EUR/ud.
154.344.00.1	40	60	1	24,50

Disponible a partir de abril 2025



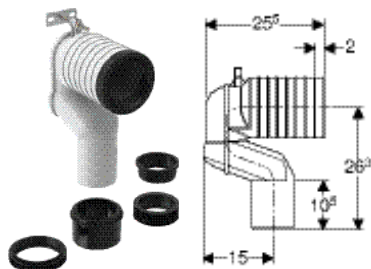
Conexiones de aparatos para inodoros, urinarios y bidés

Valvulería de desagüe para inodoros y desagües de pared	610
Codos de desagüe	610
Juegos de conexión	610
Extensiones de codos de descarga	611
Conexiones de PVC	612
Transiciones y conectores	613
Valvulería de desagüe para urinarios	613
Sifones para urinarios	613
Extensiones de tubo de descarga y de codo de descarga	614
Desagües para bidés	614
Sifones curvos	614
Conexiones	615

Valvulería de desagüe para inodoros y desagües de pared

Codos de desagüe

Set codo de desagüe en P Geberit para inodoro al suelo



click & scan

Aplicación

- Para la conexión de inodoros a la evacuación vertical


Volumen de suministro

- Codo de conexión en P de PP, \varnothing 90 mm
- Manguito adaptador de PE-HD, \varnothing 90/110 mm
- Junta de manguito de EPDM, \varnothing 122 mm
- Junta de manguito de EPDM, \varnothing 105 mm
- Junta de manguito de EPDM, \varnothing 90/110 mm
- Junta de manguito de EPDM, \varnothing 90/100 mm
- Material de fijación

N.º de art.	d, \varnothing [mm]	arc [°]	di, \varnothing [mm]	L [cm]	UMV1 [ud.]	EUR/ud.
131.081.11.1	90	90	122	22,5	1	52,10

Juegos de conexión

Juego de conexión Geberit para inodoro suspendido, longitud 30 cm



click & scan

Aplicación

- Para inodoros suspendidos

Propiedades

- Juego de manguitos alargado

Información técnica

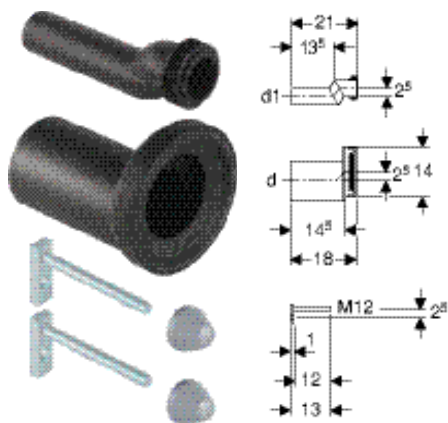
Material	PE-HD
----------	-------

Volumen de suministro

- Tubo de descarga con junta de manguito de PE-HD
- Manguito de descarga con junta de manguito de PE-HD
- 2 tapa-rosca de protección
- Material de fijación

N.º de art.	Color / superficie	d, \varnothing [mm]	d1, \varnothing [mm]	AB [mm]	L [cm]	l [cm]	l1 [cm]	UMV1 [ud.]	EUR/ud.
152.439.46.1	Cromado mate	110	45	97-107	30	26,5	27,5	1	51,40
152.441.46.1	Cromado mate	90	45	97-107	30	26,5	27,5	1	51,20

Juego de conexión Geberit para inodoro suspendido, con material de fijación, excéntrico



click & scan

Aplicación

- Para inodoros suspendidos
- Para inodoros suspendidos con proyección de hasta 70 cm
- Para la compensación de discrepancias de medida de hasta 25 mm
- No adecuado para Geberit AquaClean Mera
- No adecuado para Geberit AquaClean Sela
- No adecuado para inodoros con proyección reducida
- No adecuado para Geberit AquaClean Alba
- Not suitable for Geberit ONE WCs

Volumen de suministro

- Tubo de descarga con junta de manguito de PE-HD
- Manguito de descarga con junta de manguito de PE-HD
- 2 tapa-roscas de protección
- Material de fijación

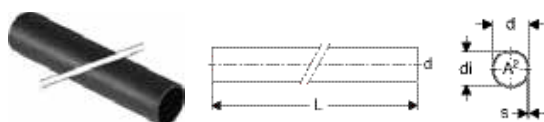
Información técnica

Material	PE-HD
----------	-------

N.º de art.	d, ø [mm]	d1, ø [mm]	UMV1 [ud.]	EUR/ud.
405.012.00.1	110	45	1	144,45
405.116.00.1	90	45	1	144,45

Extensiones de codos de descarga

Extensión de codo de descarga Geberit



click & scan

Aplicación

- Para la extensión de tubo de entrada con junta de manguito
- Para cono para rebosadero

Información técnica

Material	PE-HD
----------	-------

N.º de art.	DN	d, ø [mm]	Material	di, ø [mm]	s [mm]	L [cm]	A² [cm²]	UMV1 [ud.]	EUR/ud.
152.170.16.1	40	45	PE-HD	40	2,5	100	12,6	5	15,85

Extensión de codo de descarga Geberit con junta de manguito



click & scan

Aplicación

- Para la conexión en ø 55 mm

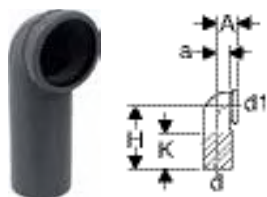
Volumen de suministro

- Junta de manguito de EPDM

N.º de art.	d, ø [mm]	Material	L [cm]	l [cm]	UMV1 [ud.]	EUR/ud.
152.434.16.1	45	PE	18,5	16	1	9,95

Conexiones de PVC

Codo de desagüe Geberit 90°

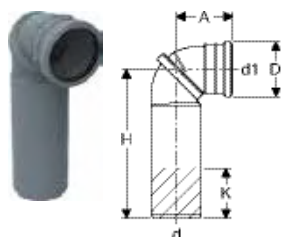


click & scan

Información técnica

Material		PVC								
N.º de art.	Color / superficie	d, ø [mm]	d1, ø [mm]	arc [°]	A [cm]	D [cm]	H [cm]	K [cm]	UMV1 [ud.]	EUR/ud.
388.353.29.1	Gris	90	90	90	6,6	10,1	22,6	13	1	28,25

Codo de desagüe 90° Geberit



click & scan


Información técnica

Material		PVC								
N.º de art.	Color / superficie	d, ø [mm]	d1, ø [mm]	arc [°]	A [cm]	D [cm]	H [cm]	K [cm]	UMV1 [ud.]	EUR/ud.
388.402.00.1	Gris	90	90	90	11,9	11,1	30	10	1	21,25

Propiedades

- Codo de desagüe orientable a manguito para desagüe horizontal hacia atrás

Conjunto de conectores Geberit para inodoro suspendido, excéntrico de 5 cm



click & scan

Aplicación

- Para la compensación del desplazamiento entre las conexiones del inodoro y del desagüe de pared

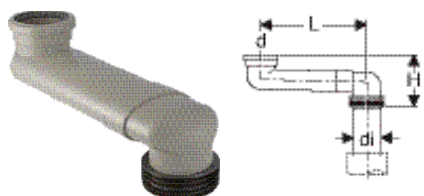
Volumen de suministro

- Manguito de descarga de PVC, ø 90 mm
- 2 juntas de manguito de EPDM, ø 90/110 mm

Información técnica

Material		PVC									
N.º de art.		d, ø [mm]								UMV1 [ud.]	EUR/ud.
388.352.29.1		90								1	18,60

Codo en S Geberit de PVC



click & scan

Aplicación

- Para la transición de inodoros al suelo a instalación en la pared

Volumen de suministro

- Junta labiada de EPDM
- Junta de manguito de EPDM

Información técnica

Material	PVC
----------	-----


N.º de art.	Color / superficie	DN	d, ø [mm]	di, ø [mm]	L [cm]	H [cm]	UMV1 [ud.]	EUR/ud.
388.351.29.1	Gris	90	90	100-105,6	13-33,4	16,7	1	67,85

Pedido adicional

- Adhesivo de PVC comercial

Transiciones y conectores

Pieza de transición Geberit sobre PVC



click & scan

Aplicación

- Para manguitos de PVC ø 110 mm
- Para inodoros al suelo

Información técnica

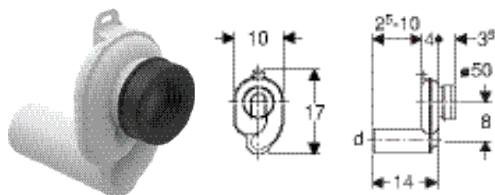
Material	Plástico
----------	----------

N.º de art.	DN	d, ø [mm]	d1, ø [mm]	UMV1 [ud.]	EUR/ud.
152.465.00.1	100 / 90	110	90	10	17,10

Valvulería de desagüe para urinarios

Sifones para urinarios

Sifón para urinario Geberit, salida horizontal



click & scan

Aplicación

- Para urinarios con salida hacia atrás
- Para urinarios con volumen de descarga 1-4 litros

Volumen de suministro

- Junta de manguito de EPDM

Información técnica

Altura de sifón (mm)	50 mm
Material	Plástico

N.º de art.	Color / superficie	d, ø [mm]	UMV1 [ud.]	EUR/ud.
152.950.11.1	Blanco alpino	50	1	27,95

Extensiones de tubo de descarga y de codo de descarga

Extensión de codo de descarga Geberit con junta de manguito



click & scan

Aplicación

- Para la conexión de urinarios

Volumen de suministro

- Junta de manguito de EPDM

Información técnica

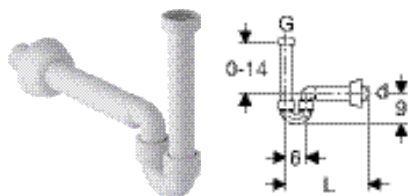
Material	PE-HD
----------	-------

N.º de art.	d, ø [mm]	d1, ø [mm]	UMV1 [ud.]	EUR/ud.
152.489.16.1	32	35	1	13,00

Desagües para bidés

Sifones curvos

Sifón curvo Geberit para lavabo y bidé, salida horizontal



click & scan

Aplicación

- Para lavabos
- Para bidés

Propiedades

- Control de calidad según EN 274-3
- Desagüe horizontal

Información técnica

Altura de sifón (mm)	50 mm
Material	Plástico

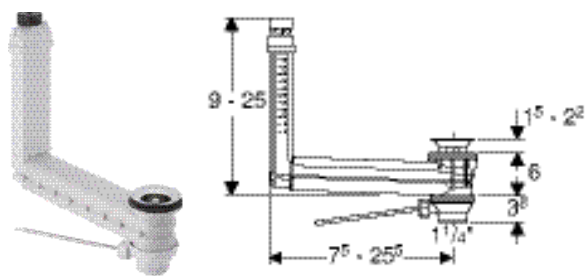
Volumen de suministro

- Tubo de entrada con tuerca de unión
- Codo de desagüe
- Plafón de pared

N.º de art.	Color / superficie	d, ø [mm]	G ["]	h [cm]	UMV1 [ud.]	EUR/ud.
151.108.11.1	Blanco alpino	40	1 1/4	0-14	20	16,85
151.108.21.1	Cromado brillante	40	1 1/4	0-14	20	50,05
151.113.11.1	Blanco alpino	32	1 1/4	0-14	20	31,50

Conexiones

Conexión de lavabo Geberit Clou con accionamiento de palanca



click & scan

Aplicación

- Para lavabos sin rebosadero visible
- Para bidés sin rebosadero visible

Información técnica

Material	Plástico
----------	----------

Propiedades

- Control de calidad según EN 274-3
- Válvula de desagüe con cerradura
- Pulsador sobre enganche de palanca
- Longitud y altura en el lavabo ajustable

Volumen de suministro

- Válvula de desagüe
- Palanca de accionamiento
- Tapón
- Conexión para lavabos

N.º de art.	Color / superficie	d, ø [mm]	G [""]	UMV1 [ud.]	EUR/ud.
152.018.00.1	Waste outlet: stainless steel polished	32	1 1/4	1	87,20

Pedido adicional

- Caperuza de válvula Geberit para válvula de desagüe con salida libre → pág. 630



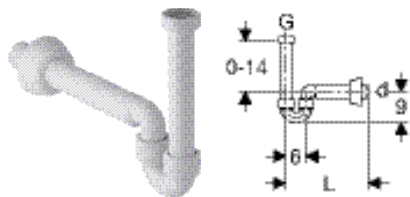
Conexiones de aparatos para puesto de lavabo, fregaderos, aparatos y fregaderos

Desagües para lavabos	618
Sifones curvos	618
Sifones curvos, modelo ahorra espacio	618
Sifones con tubo de inmersión para lavabos	619
Sifones con tubo de inmersión para lavabo, modelo compacto	620
Sifones empotrados	621
Conexiones para lavabos	622
Recubrimientos	624
Conexiones	625
Valvulería de desagüe para fregadero	626
Sifones curvos	626
Valvulería de desagüe para electrodomésticos.....	627
Sifones empotrados.....	627
Sifones vistos	627

Desagües para lavabos

Sifones curvos

Sifón curvo Geberit para lavabo y bidé, salida horizontal



click & scan

Aplicación

- Para lavabos
- Para bidés

Información técnica

Altura de sifón (mm)	50 mm
Material	Plástico

Propiedades

- Control de calidad según EN 274-3
- Desagüe horizontal

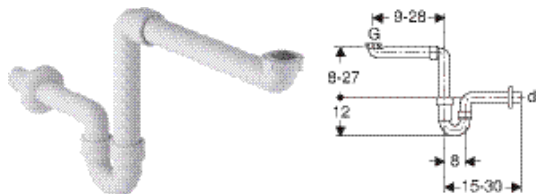
Volumen de suministro

- Tubo de entrada con tuerca de unión
- Codo de desagüe
- Plafón de pared

N.º de art.	Color / superficie	d, ø [mm]	G ["]	h [cm]	UMV1 [ud.]	EUR/ud.
151.108.11.1	Blanco alpino	40	1 1/4	0-14	20	16,85
151.108.21.1	Cromado brillante	40	1 1/4	0-14	20	50,05
151.113.11.1	Blanco alpino	32	1 1/4	0-14	20	31,50

Sifones curvos, modelo ahorra espacio

Sifón curvo Geberit para lavabos, modelo ahorra espacio, desagüe horizontal



click & scan

Aplicación

- Para la conexión de ahorro de espacio de lavabos en muebles del baño

Información técnica

Altura de sifón (mm)	70 mm
Material	PP

Propiedades

- Control de calidad según EN 274-3
- Modelo ahorra espacio
- Desagüe horizontal

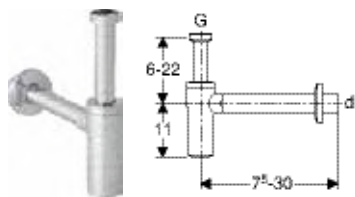
Volumen de suministro

- Junta
- Codo de desagüe
- Codo de desagüe con tuerca de unión
- Plafón de pared

N.º de art.	Color / superficie	d, ø [mm]	G ["]	G1 ["]	h [cm]	UMV1 [ud.]	EUR/ud.
151.107.11.1	Blanco alpino	40	1 1/2	1 1/4	8-27	1	17,30

Sifones con tubo de inmersión para lavabos

Sifón con tubo de inmersión Geberit para lavabos, salida horizontal



click & scan

Aplicación

- Para lavabos

Información técnica

Altura de sifón (mm)	75 mm
Material	ABS

Propiedades

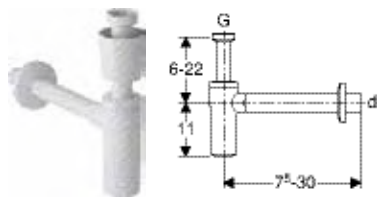
- Control de calidad según EN 274-3
- Resistente a la corrosión
- Desagüe horizontal

Volumen de suministro

- Plafón de pared

N.º de art.	Color / superficie	d, ø [mm]	G ["]	h [cm]	UMV1 [ud.]	EUR/ud.
151.034.14.1	Negro mate	32	1 1/4	6-22	1	82,35
151.034.21.1	Cromado brillante	32	1 1/4	6-22	10	49,45
151.035.14.1	Negro mate	40	1 1/4	6-22	1	82,15
151.035.21.1	Cromado brillante	40	1 1/4	6-22	10	49,45

Sifón con tubo de inmersión Geberit para lavabos, con plafón de válvula, desagüe horizontal



click & scan

Aplicación

- Para lavabos

Información técnica

Altura de sifón (mm)	75 mm
Material	PP

Propiedades

- Control de calidad según EN 274-3
- Resistente a la corrosión
- Desagüe horizontal

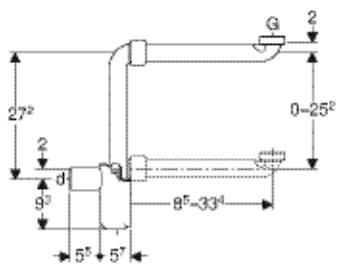

Volumen de suministro

- Plafón de válvula
- Plafón de pared

N.º de art.	Color / superficie	d, ø [mm]	G ["]	h [cm]	UMV1 [ud.]	EUR/ud.
151.034.11.1	Blanco alpino	32	1 1/4	6-22	1	29,95
151.035.11.1	Blanco alpino	40	1 1/4	6-22	1	29,95

Sifones con tubo de inmersión para lavabo, modelo compacto

Sifón con tubo de inmersión Geberit para lavabo, modelo compacto, desagüe horizontal



click & scan

Aplicación

- Para la conexión de ahorro de espacio de lavabos en muebles del baño

Información técnica

Altura de sifón (mm)	50 mm
Material	PP

Propiedades

- Control de calidad según EN 274-3
- Modelo ahorra espacio
- Accesible para limpieza
- Desagüe horizontal

Volumen de suministro

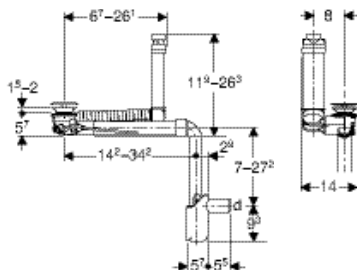
- Juntas
- Codo de desagüe con tuerca de unión

N.º de art.	Color / superficie	d, ø [mm]	Capacidad de descarga [l/s]	G ["]	h [cm]	UMV1 [ud.]	EUR/ud.
151.116.11.1	Blanco alpino	32	0,68	1 1/4	8,5-33,4	1	51,10
151.117.11.1	Blanco alpino	40	0,68	1 1/4	8,5-33,4	1	48,95



- En el caso de tener la conexión de desagüe descentrada con el desagüe del mueble, puede adquirir adicionalmente el "Codo Geberit 90° d32 mm con tuerca y junta de compresión, longitud de 300 mm blanco alpino" referencia 243.436.11.1, consultar

Desagüe para lavabos Geberit Clou, modelo ahorra espacio, modelo estrecho, con accionamiento de palanca y caperuza de válvula



click & scan

Aplicación

- Para lavabos sin rebosadero visible
- Para lavabos con un grosor de material de 15-20 mm en la válvula de desagüe
- Para instalación que ahorra espacio en lavabos con mueble bajo sin salvafón
- Para instalación que ahorra espacio en lavabos

Información técnica

Altura de sifón (mm)	50 mm
----------------------	-------

Propiedades

- Control de calidad según EN 274-3
- Válvula de desagüe con cerradura
- Pulsador sobre enganche de palanca
- Longitud y altura en el lavabo ajustable
- Con tamiz anticabello integrado

Volumen de suministro

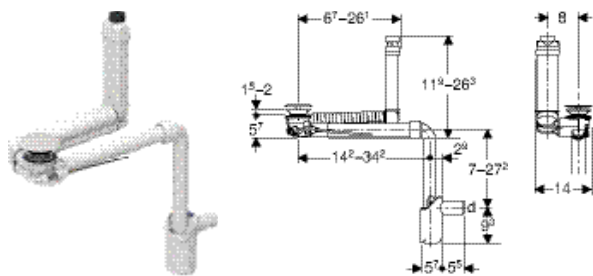
- Válvula de desagüe
- Codo de desagüe 90° de PP
- Palanca de accionamiento
- Junta de manguito de EPDM
- Tapón
- Sifón con tubo de inmersión
- Caperuza de válvula
- Conexión para lavabos

N.º de art.	Color / superficie	d, ø [mm]	L [cm]	h [cm]	UMV1 [ud.]	EUR/ud.
152.049.21.1	Cromado brillante	32	11,2	7-27,2	1	122,85
152.059.21.1	Cromado brillante	40	11,2	7-27,2	1	122,85



- Para lavabos con un grosor de material de 8-15 mm respecto a la válvula de desagüe, también debe usarse la junta plana con n.º de art. 245.413.00.1.

Desagüe para lavabos, modelo ahorra espacio, modelo estrecho, con accionamiento de palanca y caperuza de válvula, desagüe horizontal, para lavabo Geberit ONE con desagüe vertical



click & scan

Aplicación

- Para lavabos sin rebosadero visible
- Para lavabos con un grosor de material de 15–20 mm en la válvula de desagüe
- Para instalación que ahorra espacio en lavabos con mueble bajo sin salvafón
- Para instalación que ahorra espacio en lavabos

Propiedades

- Control de calidad según EN 274-3
- Válvula de desagüe con cerradura
- Pulsador sobre enganche de palanca
- Longitud y altura en el lavabo ajustable
- Con tamiz anticabello integrado

Volumen de suministro

- Válvula de desagüe
- Codo de desagüe 90° de PP
- Palanca de accionamiento
- Junta de manguito de EPDM
- Tapón
- Sifón con tubo de inmersión
- Caperuza de válvula de cerámica sanitaria
- Conexión para lavabos

Información técnica

Altura de sifón (mm)	50 mm
----------------------	-------

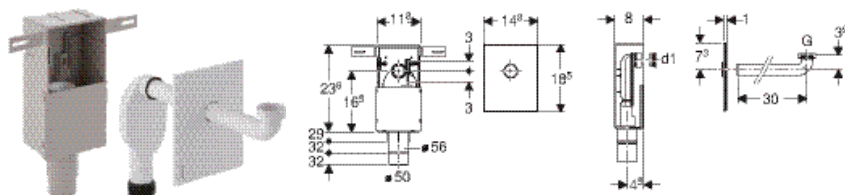
N.º de art.	Color / superficie	d, ø [mm]	Capacidad de descarga [l/s]	L [cm]	B [cm]	UMV1 [ud.]	EUR/ud.
152.051.01.1	Blanco	32	0,6	14,2–34,2	14	1	162,85
152.061.01.1	Blanco	40	0,6	14,2–34,2	14	1	162,85



- Para lavabos con un grosor de material de 8–15 mm respecto a la válvula de desagüe, también debe usarse la junta plana con n.º de art. 245.413.00.1.

Sifones empotrados

Juego de sifón empotrado Geberit para lavabos, desagüe horizontal



click & scan

Aplicación

- Para centros sanitarios
- Para el montaje en pared de obra
- Apto para construcción sin barreras
- Para el montaje empotrado

Propiedades

- Control de calidad según EN 274-3
- Altura del sifón empotrado ajustable ± 3 en el montaje final

Volumen de suministro

- Codo de desagüe $\varnothing 32$ mm
- Placa ciega
- Caja de montaje de pared
- Sifón empotrado
- Juntas
- Cajetín premontaje
- Material de fijación

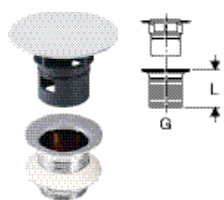
Información técnica

Altura de sifón (mm)	50 mm
Material	Plástico

N.º de art.	Color / superficie	d, ø [mm]	G ["]	d1, ø [mm]	UMV1 [ud.]	EUR/ud.
151.120.11.1	Blanco alpino	50–56	1 1/4	32	1	84,70
151.120.21.1	Cromado brillante	50–56	1 1/4	32	1	103,55

Conexiones para lavabos

Válvula de desagüe Geberit con salida libre y caperuza



click & scan

Aplicación

- Para lavabos sin rebosadero
- Para bidés sin rebosadero visible

Propiedades

- Caperuza de válvula de plástico, cromado
- Con pantalla integrada

Información técnica

Material	Latón cromado
----------	---------------

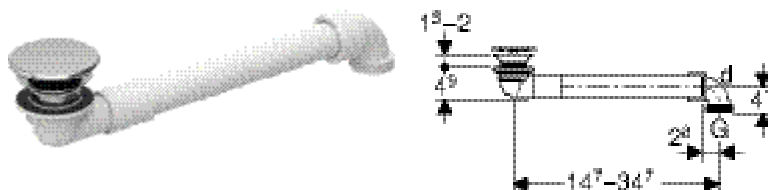
Volumen de suministro

- Pantalla
- Juntas

N.º de art.	Color / superficie	G ["]	L [cm]	UMV1 [ud.]	EUR/ud.
152.050.21.1	Cromado brillante	1 1/4	5	1	94,85
152.080.14.1	N Negro mate	1 1/4	8	1	87,70
152.080.21.1	Cromado brillante	1 1/4	8	1	97,85

N: Nuevo, disponible a partir de febrero 2025

Válvula de desagüe Geberit en modelo compacto, modelo estrecho, con salida libre y caperuza de válvula



click & scan

Aplicación

- Para lavabos sin rebosadero
- Para lavabos con un grosor de material de 15–20 mm en la válvula de desagüe
- Para instalación que ahorra espacio en lavabos con mueble bajo sin salvafón
- Para instalación que ahorra espacio en lavabos

Propiedades

- Control de calidad según EN 274-3
- Longitud ajustable al lavabo
- Con tamiz anticabello integrado

Volumen de suministro

- Válvula de desagüe
- Codo de desagüe 90° de PP, G 1 1/4"
- Caperuza de válvula
- Conexión para lavabos

Información técnica

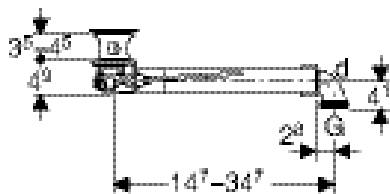
Material	Latón cromado/plástico
----------	------------------------

N.º de art.	Color / superficie	d, ø [mm]	G ["]	UMV1 [ud.]	EUR/ud.
152.081.21.1	Cromado brillante	32	1 1/4	1	42,15



- Para lavabos con un grosor de material de 8–15 mm respecto a la válvula de desagüe, también debe usarse la junta plana con n.º de art. 245.413.00.1.

Válvula de desagüe Geberit en modelo compacto, modelo estrecho, con tapones de desagüe exteriores con accionamiento de palanca



click & scan

Aplicación

- Para lavabos con rebosadero
- Para lavabos con un grosor de material de 40–45 mm en la zona de la válvula de desagüe
- Para instalación que ahorra espacio en lavabos con mueble bajo sin salvasifón
- Para instalación que ahorra espacio en lavabos

Propiedades

- Control de calidad según EN 274-3
- Válvula de desagüe con cerradura
- Pulsador sobre enganche de palanca
- Longitud ajustable al lavabo
- Con tamiz anticabello integrado

Volumen de suministro

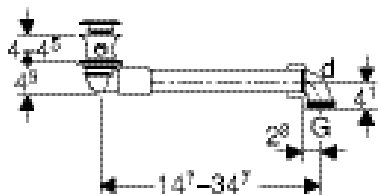

- Válvula de desagüe
- Codo de desagüe 90° de PP, G 1 1/4"
- Tapones de desagüe exteriores
- Palanca de accionamiento
- Conexión para lavabos

Información técnica

Material	Latón cromado/plástico
----------	------------------------

N.º de art.	Color / superficie	d, ø [mm]	G ["]	L [cm]	UMV1 [ud.]	EUR/ud.
152.070.21.1	Cromado brillante	32	1 1/4	14,7–34,7	1	59,70

Válvula de desagüe Geberit en modelo compacto, modelo estrecho, con tapones de desagüe exteriores con botón de accionamiento



click & scan

Aplicación

- Para lavabos con rebosadero
- Para lavabos con un grosor de material de 40–45 mm en la zona de la válvula de desagüe
- Para instalación que ahorra espacio en lavabos con mueble bajo sin salvasifón
- Para instalación que ahorra espacio en lavabos

Propiedades

- Control de calidad según EN 274-3
- Válvula de desagüe con cerradura
- Accionamiento a través de tapones de desagüe exteriores
- Longitud ajustable al lavabo
- Con tamiz anticabello integrado

Volumen de suministro

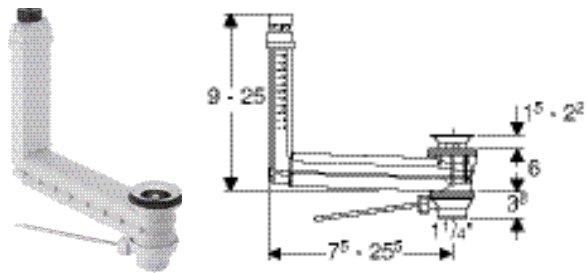
- Válvula de desagüe
- Codo de desagüe 90° de PP, G 1 1/4"
- Tapones de desagüe exteriores
- Conexión para lavabos

Información técnica

Material	Latón cromado/plástico
----------	------------------------

N.º de art.	Color / superficie	d, ø [mm]	G ["]	UMV1 [ud.]	EUR/ud.
152.071.21.1	Cromado brillante	32	1 1/4	1	66,40

Conexión de lavabo Geberit Clou con accionamiento de palanca



click & scan

Aplicación

- Para lavabos sin rebosadero visible
- Para bidés sin rebosadero visible

Información técnica

Material	Plástico
----------	----------

Propiedades

- Control de calidad según EN 274-3
- Válvula de desagüe con cerradura
- Pulsador sobre enganche de palanca
- Longitud y altura en el lavabo ajustable

Volumen de suministro

- Válvula de desagüe
- Palanca de accionamiento
- Tapón
- Conexión para lavabos

N.º de art.	Color / superficie	d, ø [mm]	G ["]	UMV1 [ud.]	EUR/ud.
152.018.00.1	Waste outlet: stainless steel polished	32	1 1/4	1	87,20

Pedido adicional

- Caperuza de válvula Geberit para válvula de desagüe con salida libre → pág. 630

Recubrimientos

Caperuza de válvula Geberit para válvula de desagüe con salida libre



click & scan

Aplicación

- Para conexiones de lavabo con salida libre
- Para conexiones de lavabo Clou

Volumen de suministro

- Tamiz anticabello

N.º de art.	Color / superficie	d, ø [mm]	Material	UMV1 [ud.]	EUR/ud.
241.993.01.1	Blanco	64	Cerámica sanitaria	1	48,65
241.993.14.1	N Negro mate	6,4	Plástico	1	21,35
241.993.21.1	Cromado brillante	64	Plástico	1	32,10

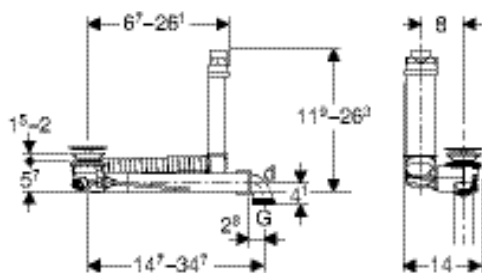

N: Nuevo, disponible a partir de abril 2025

Accesorios complementarios

- Bidé suspendido Geberit ONE, forma cerrada

Conexiones

Conexión de lavabo Geberit Clou, modelo ahorra espacio, modelo estrecho, con accionamiento de palanca y caperuza de válvula



click & scan

Aplicación

- Para lavabos sin rebosadero visible
- Para lavabos con un grosor de material de 15–20 mm en la válvula de desagüe
- Para instalación que ahorra espacio en lavabos
- Para instalación que ahorra espacio en lavabos con mueble bajo sin salvasifón

Propiedades

- Control de calidad según EN 274-3
- Válvula de desagüe con cerradura
- Pulsador sobre enganche de palanca
- Longitud y altura en el lavabo ajustable
- Con tamiz anticabello integrado

Volumen de suministro

- Válvula de desagüe
- Codo de desagüe 90° de PP, G 1 1/4"
- Palanca de accionamiento
- Tapón
- Caperuza de válvula
- Conexión para lavabos

Información técnica

Material	Latón cromado/plástico
----------	------------------------

N.º de art.	Color / superficie	d, ø [mm]	Capacidad de descarga [l/s]	G ["]	UMV1 [ud.]	EUR/ud.
152.013.21.1	Cromado brillante	32	0,25	1 1/4	1	90,35

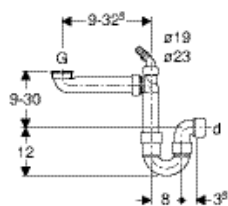


- Para lavabos con un grosor de material de 8–15 mm respecto a la válvula de desagüe, también debe usarse la junta plana con n.º de art. 245.413.00.1.

Valvulería de desagüe para fregadero

Sifones curvos

Sifón curvo Geberit para fregadero, modelo ahorra espacio, con boquilla de escuadra para manguera, salida horizontal



click & scan

Aplicación

- Para la conexión de fregaderos con un seno

Información técnica

Altura de sifón (mm)	70 mm
Material	PP

Propiedades

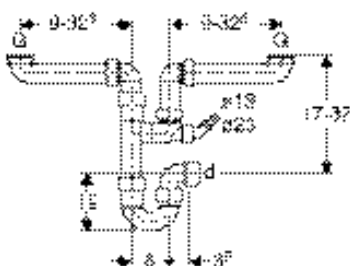
- Control de calidad según EN 274-3
- Modelo ahorra espacio
- Con conexión para lavadora o lavavajillas
- Desagüe horizontal

Volumen de suministro

- Codo de desagüe con tuerca de unión de PP, G 1 1/2"
- Boquilla de escuadra para manguera de PP, \varnothing 19/23 mm
- Codo de desagüe con tuerca de unión de PP, G 1", con conexión adicional
- Caperuza ciega para conexión G 1"

N.º de art.	Color / superficie	d, \varnothing [mm]	G ["]	h [cm]	UMV1 [ud.]	EUR/ud.
152.957.11.1	Blanco alpino	40	1 1/4	9-30	1	22,55

Sifón curvo Geberit para dos fregaderos, con boquilla de escuadra para manguera, salida horizontal



click & scan

Aplicación

- Para la conexión de fregaderos con dos senos

Información técnica

Altura de sifón (mm)	70 mm
Material	PP

Propiedades

- Control de calidad según EN 274-3
- Modelo ahorra espacio
- Con conexión para lavadora o lavavajillas
- Desagüe horizontal

Volumen de suministro

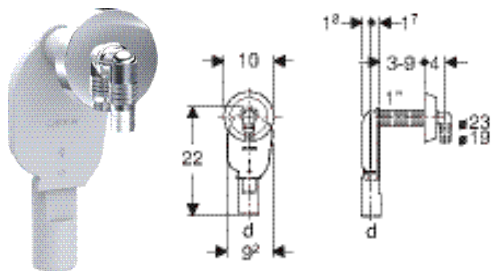
- Caperuza ciega para conexión G 1"
- Boquilla de escuadra para manguera \varnothing 19/23 mm
- Codo de desagüe \varnothing 40 mm, con tornillo de compresión
- Codo de desagüe con tuerca de unión

N.º de art.	Color / superficie	d, \varnothing [mm]	G ["]	h [cm]	UMV1 [ud.]	EUR/ud.
152.958.11.1	Blanco alpino	40	1 1/2	7-37	1	37,30

Valvulería de desagüe para electrodomésticos

Sifones empotrados

Sifón empotrado Geberit para electrodomésticos, con una conexión



click & scan

Aplicación

- Para la conexión de lavadoras o lavavajillas

Información técnica

Altura de sifón (mm)	50 mm
Material	Plástico

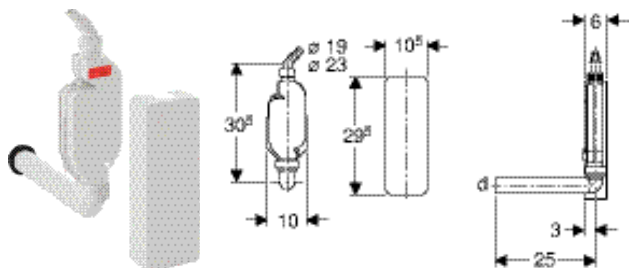
Volumen de suministro

- Sifón antiolores de PP
- Plafón de pared
- Boquilla de escuadra para manguera \varnothing 19/23 mm
- Protección rosca

N.º de art.	Color / superficie	d, \varnothing [mm]	Capacidad de descarga [l/s]	UMV1 [ud.]	EUR/ud.
152.234.11.1	Blanco alpino	40	0,6	1	25,40
152.234.21.1	Cromado brillante	40	0,6	1	33,60

Sifones vistos

Sifón visto Geberit para electrodomésticos, con tapa



click & scan

Aplicación

- Para la conexión de lavadoras o lavavajillas
- Para el montaje visto

Información técnica

Altura de sifón (mm)	70 mm
Material	PP

Propiedades

- Control de calidad según EN 274-3
- Desagüe horizontal

Volumen de suministro

- Tapa
- Codo de desagüe 90° de PP, \varnothing 40 mm
- Boquilla de escuadra para manguera de PP, \varnothing 19/23 mm
- Junta de manguito de EPDM
- Material de fijación
- Caperuza ciega para conexión G 1"

N.º de art.	Color / superficie	d, \varnothing [mm]	G ["]	h [cm]	UMV1 [ud.]	EUR/ud.
152.768.11.1	Blanco alpino	40	1	30,5	10	39,80



Conexiones de aparatos para duchas y bañeras

Desagües para platos de ducha, d52	630
Vista general del material – sifones Geberit para platos de ducha	630
Con tapón de desagüe	630
Desagües para platos de ducha, d62	631
Con tapón de desagüe	631
Desagües para platos de ducha, d90	631
Con tapón de desagüe	631
Sin tapón de desagüe	632
Tapones de desagüe	633
Desagües para bañeras, d52	634
Vista general del material – desagües para bañera Geberit	634
Con mango de accionamiento	634
Con mango de accionamiento y alimentación de agua	636
Con accionamiento PushControl	637
Accesorios complementarios para desagües para bañeras	639
Juegos de conexión	639

Desagües para platos de ducha, d52

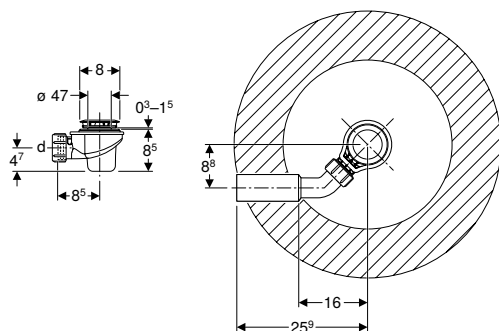
Vista general del material – sifones Geberit para platos de ducha

Geberit España, Versión: octubre 2024

	Con embellecedor				Sin embellecedor
	d52	d62	d62	d90	d90
					
Sifón para plato de ducha	150.684.21.1		150.689.21.1		
		150.689.21.1			
				150.552.21.1	
				150.583.21.1	
Accesorios complementarios					
Tapón de desagüe					150.265.xx.1 150.266.xx.1

Con tapón de desagüe

Sifón para plato de ducha Geberit d52, con tapón de desagüe



click & scan

Aplicación

- Para platos de ducha con orificio de desagüe ø 52 mm
- Para platos de ducha sin rebosadero
- Para uso como sumidero para suelo con desagüe horizontal

Información técnica

Capacidad de descarga a una altura de agua de cobertura de 120 mm	0,65 l/s
Altura de sifón (mm)	50 mm

Propiedades

- Control de calidad según EN 274-3
- Tubo de inserción desmontable

Volumen de suministro

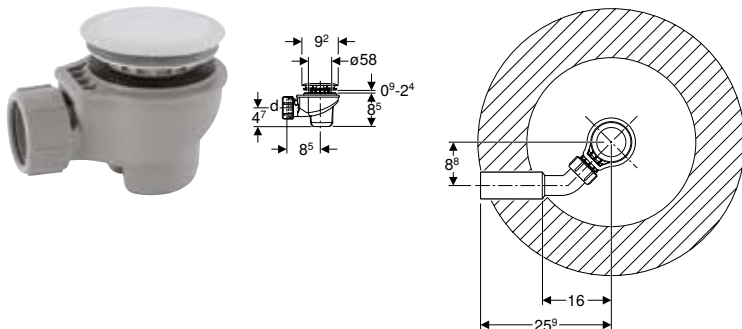
- Válvula de desagüe
- Sifón antiolores
- Embellecedor
- Material de fijación

N.º de art.	Color / superficie	d, ø [mm]	UMV1 [ud.]	EUR/ud.
150.684.21.1	Cromado brillante	40	10	49,85

Desagües para platos de ducha, d62

Con tapón de desagüe

Sifón para plato de ducha Geberit d62, con tapón de desagüe



click & scan

Aplicación

- Para platos de ducha con orificio de desagüe de \varnothing 62 mm
- Para platos de ducha sin rebosadero
- Para uso como sumidero para suelo con desagüe horizontal

Propiedades

- Control de calidad según EN 274-3
- Tubo de inserción desmontable

Volumen de suministro

- Válvula de desagüe
- Sifón antiolores
- Conexión roscada \varnothing 40 mm
- Embellecedor
- Material de fijación

Información técnica

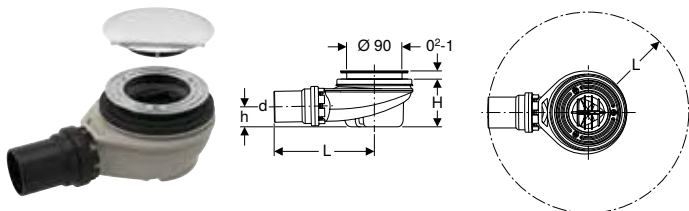
Capacidad de descarga a una altura de agua de cobertura de 120 mm	0,65 l/s
Altura de sifón (mm)	50 mm

N.º de art.	Color / superficie	d, \varnothing [mm]	UMV1 [ud.]	EUR/ud.
150.689.21.1	Cromado brillante	40	10	49,85

Desagües para platos de ducha, d90

Con tapón de desagüe

Sifón para plato de ducha Geberit d90, con tapón de desagüe, altura de sifón 50 mm, desagüe de PE



click & scan

Aplicación

- Para platos de ducha con orificio de desagüe \varnothing 90 mm
- Para platos de ducha sin rebosadero
- Para uso como sumidero para suelo con desagüe horizontal

Propiedades

- Control de calidad según EN 274-3
- Tubo de inserción desmontable
- Copa de sifón desmontable

Volumen de suministro

- Tapón de desagüe
- Sifón antiolores
- Filtro anticabello
- Material de fijación

Información técnica

Capacidad de descarga a una altura de agua de cobertura de 15 mm	0,65 l/s
Altura de sifón (mm)	50 mm

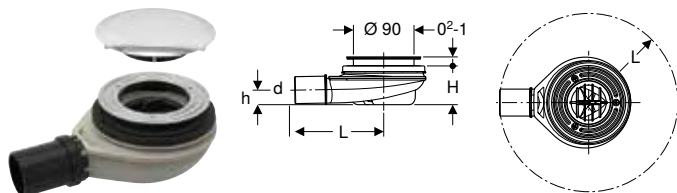
N.º de art.	Color / superficie	Manguito de descarga	d, \varnothing [mm]	L [cm]	H [cm]	h [cm]	UMV1 [ud.]	EUR/ud.
150.552.21.1	Cromado brillante	PE-HD	40	16,3	7,8	3,3	1	69,45

Conexiones de aparatos para duchas y bañeras

Desagües para platos de ducha, d90

Sin tapón de desagüe

Sifón para plato de ducha Geberit d90, con tapón de desagüe, altura de sifón 30 mm, desagüe de PE



click & scan

Aplicación

- Para platos de ducha con orificio de desagüe \varnothing 90 mm
- Para platos de ducha sin rebosadero
- Para uso como sumidero para suelo con desagüe horizontal

Propiedades

- La altura de sifón es únicamente de 30 mm sin perjuicio de lo dispuesto en la norma EN 274
- Tubo de inserción desmontable
- Copa de sifón desmontable

Información técnica

Capacidad de descarga a una altura de agua de cobertura de 15 mm	0,5 l/s
Altura de sifón (mm)	30 mm

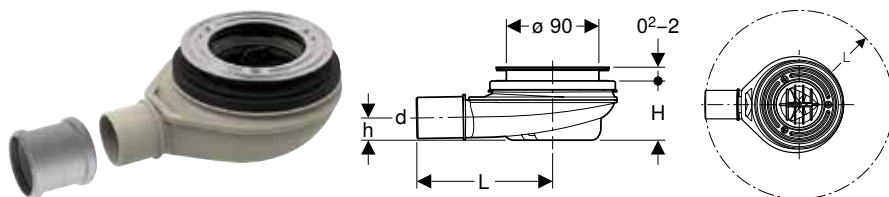
Volumen de suministro

- Tapón de desagüe
- Sifón antiolores
- Filtro anticabello
- Material de fijación

N.º de art.	Color / superficie	Manguito de descarga	d, \varnothing [mm]	L [cm]	H [cm]	h [cm]	UMV1 [ud.]	EUR/ud.
150.583.21.1	Cromado brillante	PE-HD	40	16,3	5,8	2,2	1	67,00

Sin tapón de desagüe

Sifón para plato de ducha Geberit d90, altura de sifón 30 mm, desagüe de PP



click & scan

Aplicación

- Para platos de ducha con orificio de desagüe \varnothing 90 mm
- Para platos de ducha sin rebosadero
- Para uso como sumidero para suelo con desagüe horizontal

Propiedades

- La altura de sifón es únicamente de 30 mm sin perjuicio de lo dispuesto en la norma EN 274
- Tubo de inserción desmontable
- Copa de sifón desmontable

Información técnica

Capacidad de descarga a una altura de agua de cobertura de 15 mm	0,5 l/s
Altura de sifón (mm)	30 mm

Volumen de suministro

- Manguito de doble enchufe de PP, con juntas labiadas
- Sifón antiolores
- Material de fijación

N.º de art.	Manguito de descarga	d, \varnothing [mm]	L [cm]	H [cm]	h [cm]	UMV1 [ud.]	EUR/ud.
150.563.00.1	PP	40	13,2	5,8	2,2	1	46,50

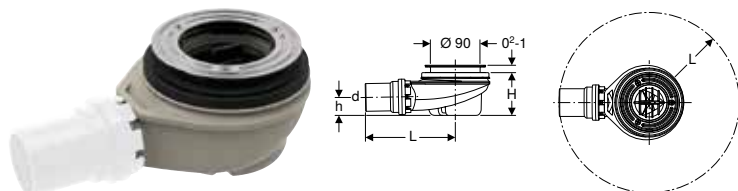
Pedido adicional

- Ablaufdeckel \varnothing 90 mm

Combinable con

- Tapón de desagüe Geberit Split d90, para sifón para plato de ducha, altura de sifón 30/50 mm → pág. 639
- Tapón de desagüe Geberit d90, para sifón para plato de ducha, altura de sifón 30/50 mm → pág. 639

Sifón para plato de ducha Geberit d90, altura de sifón 50 mm, desagüe de PVC



click & scan

Aplicación

- Para platos de ducha con orificio de desagüe \varnothing 90 mm
- Para platos de ducha sin rebosadero
- Para uso como sumidero para suelo con desagüe horizontal

Propiedades

- Control de calidad según EN 274-3
- Tubo de inserción desmontable
- Copa de sifón desmontable

Información técnica

Capacidad de descarga a una altura de agua de cobertura de 15 mm	0,65 l/s
Altura de sifón (mm)	50 mm

Volumen de suministro

- Sifón antiolores
- Material de fijación

N.º de art.	Manguito de descarga	d, \varnothing [mm]	L [cm]	H [cm]	h [cm]	UMV1 [ud.]	EUR/ud.
150.559.00.1	PVC	40	16,3	7,8	3,3	1	52,40

Pedido adicional

- Ablaufdeckel \varnothing 90 mm

Combinable con

- Tapón de desagüe Geberit Split d90, para sifón para plato de ducha, altura de sifón 30/50 mm → pág. 639
- Tapón de desagüe Geberit d90, para sifón para plato de ducha, altura de sifón 30/50 mm → pág. 639

Tapones de desagüe

Tapón de desagüe Geberit d90, para sifón para plato de ducha, altura de sifón 30/50 mm



click & scan

Aplicación

- Para sifones para plato de ducha Geberit
- Para orificios de desagüe de \varnothing 90 mm

Volumen de suministro

- Filtro anticabello

N.º de art.	Color / superficie	d, \varnothing [mm]	Material	UMV1 [ud.]	EUR/ud.
150.265.14.1	Negro mate	115	Plástico	1	19,15

Combinable con

- Sifón para plato de ducha Geberit d90, altura de sifón 50 mm, desagüe de PVC → pág. 639
- Sifón para plato de ducha Geberit d90, altura de sifón 30 mm, desagüe de PP → pág. 638

Tapón de desagüe Geberit Split d90, para sifón para plato de ducha, altura de sifón 30/50 mm



click & scan

Aplicación

- Para sifones para plato de ducha Geberit
- Para orificios de desagüe de \varnothing 90 mm

Volumen de suministro

- Filtro anticabello

Información técnica

Material	Plástico
----------	----------

N.º de art.	Color / superficie	d, \varnothing [mm]	UMV1 [ud.]	EUR/ud.
150.266.16.1	Placa de cubierta: negro/mate Embellecedores: negro/alto brillo	120,7	1	41,30
150.266.KJ.1	Placa de cubierta: blanca/mate Embellecedor: cromado mate	120,7	1	35,85

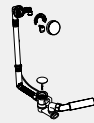
Combinable con

- Sifón para plato de ducha Geberit d90, altura de sifón 50 mm, desagüe de PVC → pág. 639
- Sifón para plato de ducha Geberit d90, altura de sifón 30 mm, desagüe de PP → pág. 638

Desagües para bañeras, d52

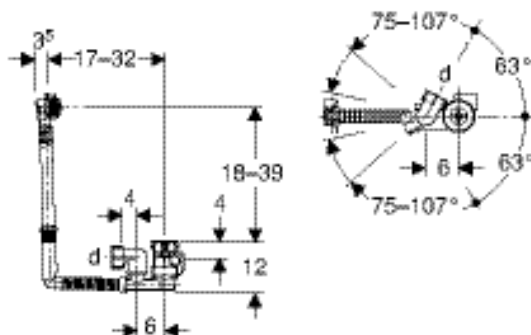
Vista general del material – desagües para bañera Geberit

Geberit España, Versión: octubre 2024

		Desagüe de bañera con botón de accionamiento PushControl	Desagüe de bañera con botón de accionamiento	Desagüe de bañera con botón de accionamiento y entrada de agua
				
		150.765.21.6		
d52			150.824.21.6	
Con embellecedor				150.712.21.6
d52, largo		150.766.21.6		
d52, alto		150.767.21.6		
d52, XL			150.825.21.6	
				150.713.21.6

Con mango de accionamiento

Desagüe de bañera Geberit con mango de giro de accionamiento, d52, longitud de 28 cm, con embellecedor, principio de contracorriente



click & scan

Aplicación

- Para bañeras de acero, plástico o hierro fundido
- Para bañeras en tamaño estándar
- Para bañeras con orificio de desagüe \varnothing 52 mm

Propiedades

- Cumple los requisitos de la norma EN 274
- Con rebosadero
- Juntas dobles en rebosadero y sumidero

Información técnica

Capacidad del rebosadero	0,6 l/s
Altura de sifón (mm)	50 mm

Volumen de suministro

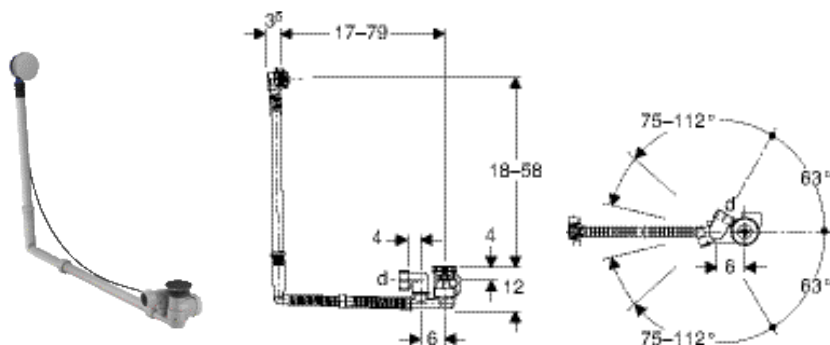
- Válvula de desagüe
- Sifón antiolores
- Embellecedor
- Cajetín premontaje
- Material de fijación

N.º de art.	Color / superficie	DN	d, \varnothing [mm]	Capacidad de descarga [l/s]	UMV1 [ud.]	EUR/ud.
150.824.21.6	Cromado brillante	40	40	0,8	1	94,35

Accesorios complementarios

- Juego de conexión Geberit para bañeras de acrílico sanitario con rebosadero → pág. 645

Desagüe de bañera Geberit con mango de giro de accionamiento, d52, longitud de 79 cm, con embellecedor, principio de contracorriente



click & scan

Aplicación

- Para bañeras de acero, plástico o hierro fundido
- Para bañeras en tamaño especial
- Para bañeras con orificio de desagüe ø 52 mm

Información técnica

Capacidad del rebosadero	0,6 l/s
Altura de sifón (mm)	50 mm

Propiedades

- Cumple los requisitos de la norma EN 274
- Con rebosadero
- Juntas dobles en rebosadero y sumidero

Volumen de suministro

- Válvula de desagüe
- Sifón antiolores
- Embellecedor
- Cajetín premontaje
- Material de fijación

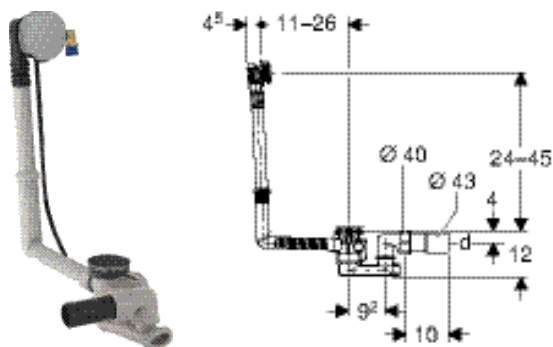
N.º de art.	Color / superficie	DN	d, ø [mm]	Capacidad de descarga [l/s]	UMV1 [ud.]	EUR/ud.
150.825.21.6	Cromado brillante	40	40	0,8	1	123,80

Accesorios complementarios

- Juego de conexión Geberit para bañeras de acrílico sanitario con rebosadero → pág. 645

Con mango de accionamiento y alimentación de agua

Desagüe de bañera Geberit con mango de accionamiento y entrada de agua, d52, longitud de 26 cm, con embellecedor y manguito de descarga



click & scan

Aplicación

- Para bañeras de acero, plástico o hierro fundido
- Para bañeras en tamaño estándar
- Para bañeras con orificio de desagüe \varnothing 52 mm

Información técnica

Sonoridad de grifos a 3 bar	15 dB(A)
Tipo de sonido	1
Capacidad de entrada con 3 bar	0,35 l/s
Capacidad del rebosadero	0,6 l/s
Altura de sifón (mm)	50 mm

Propiedades

- Control de calidad según EN 274-3
- Con rebosadero y alimentación de agua
- Salida de agua orientable
- Juntas dobles en rebosadero y sumidero

Volumen de suministro

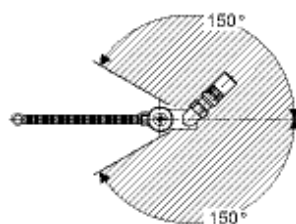
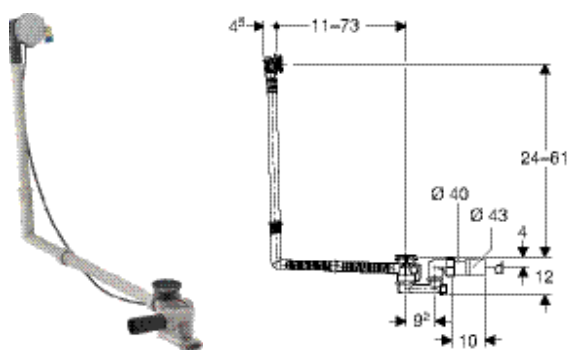
- Válvula de desagüe
- Sifón antiolores
- Cabezal de desbordamiento con alimentación de agua
- Codo de suministro 90° con MasterFix, 1/2", de obturación radial
- Manguito de descarga de PE-HD, \varnothing 43 mm
- Embellecedor
- Cajetín premontaje
- Material de fijación

N.º de art.	Color / superficie	DN	d, \varnothing [mm]	Capacidad de descarga [l/s]	UMV1 [ud.]	EUR/ud.
150.712.21.6	Cromado brillante	40	40 / 43	0,85	1	218,15

Accesorios complementarios

- Juego de conexión Geberit para bañeras de acrílico sanitario con rebosadero → pág. 645

Desagüe de bañera Geberit con mango de accionamiento y entrada de agua, d52, longitud de 73 cm, con embellecedor y manguito de descarga



click & scan

Aplicación

- Para bañeras de acero, plástico o hierro fundido
- Para bañeras en tamaño especial
- Para bañeras con orificio de desagüe \varnothing 52 mm

Propiedades

- Control de calidad según EN 274-3
- Con rebosadero y alimentación de agua
- Salida de agua orientable
- Juntas dobles en rebosadero y sumidero

Información técnica

Sonoridad de grifos a 3 bar	15 dB(A)
Tipo de sonido	1
Capacidad de entrada con 3 bar	0,35 l/s
Capacidad del rebosadero	0,6 l/s
Altura de sifón (mm)	50 mm

Volumen de suministro

- Válvula de desagüe
- Sifón antiolores
- Cabezal de desbordamiento con alimentación de agua
- Codo de suministro 90° con MasterFix, 1/2", de obturación radial
- Manguito de descarga de PE-HD, ø 43 mm
- Embellecedor
- Cajetín premontaje
- Material de fijación

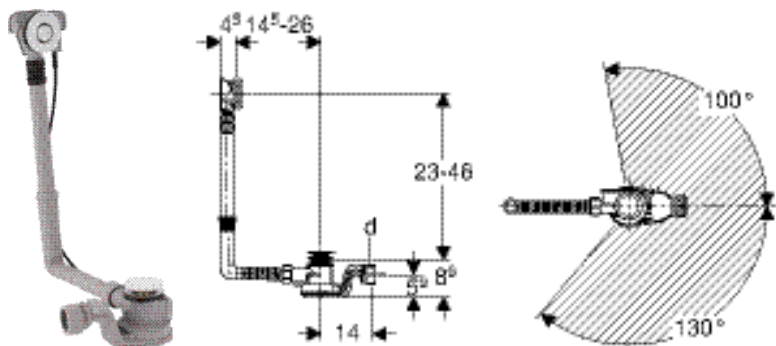
N.º de art.	Color / superficie	DN	d, ø [mm]	Capacidad de descarga [l/s]	UMV1 [ud.]	EUR/ud.
150.713.21.6	Cromado brillante	40	40 / 43	0,85	1	247,60

Accesorios complementarios

- Juego de conexión Geberit para bañeras de acrílico sanitario con rebosadero → pág. 645

Con accionamiento PushControl

Desagüe de bañera Geberit con accionamiento PushControl, d52, 26 cm de longitud, con embellecedor



Aplicación

- Para bañeras de acero, plástico o hierro fundido
- Para bañeras en tamaño estándar
- Para bañeras con orificio de desagüe ø 52 mm

Información técnica

Capacidad del rebosadero	0,65 l/s
Altura de sifón (mm)	50 mm

Propiedades

- Control de calidad según EN 274-3
- Botón de accionamiento a ras de la bañera
- Con rebosadero
- Juntas dobles en rebosadero y sumidero

Volumen de suministro

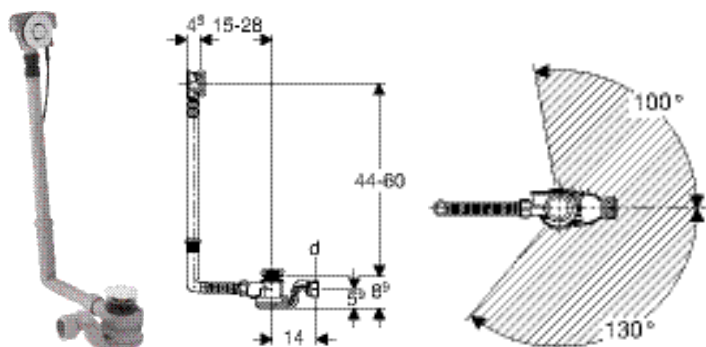
- Válvula de desagüe
- Sifón antiolores
- Embellecedor
- Cajetín premontaje
- Material de fijación

N.º de art.	Color / superficie	DN	d, ø [mm]	Capacidad de descarga [l/s]	UMV1 [ud.]	EUR/ud.
150.765.21.6	Cromado brillante	40	40	1	1	107,50

Accesorios complementarios

- Juego de conexión Geberit para bañeras de acrílico sanitario con rebosadero → pág. 645

Desagüe de bañera Geberit con accionamiento PushControl, d52, 60 cm de altura, con embellecedor



click & scan

Aplicación

- Para bañeras de acero, plástico o hierro fundido
- Para bañeras en tamaño especial
- Para bañeras con orificio de desagüe \varnothing 52 mm

Información técnica

Capacidad del rebosadero	0,65 l/s
Altura de sifón (mm)	50 mm

Propiedades

- Control de calidad según EN 274-3
- Botón de accionamiento a ras de la bañera
- Con rebosadero
- Juntas dobles en rebosadero y sumidero

Volumen de suministro

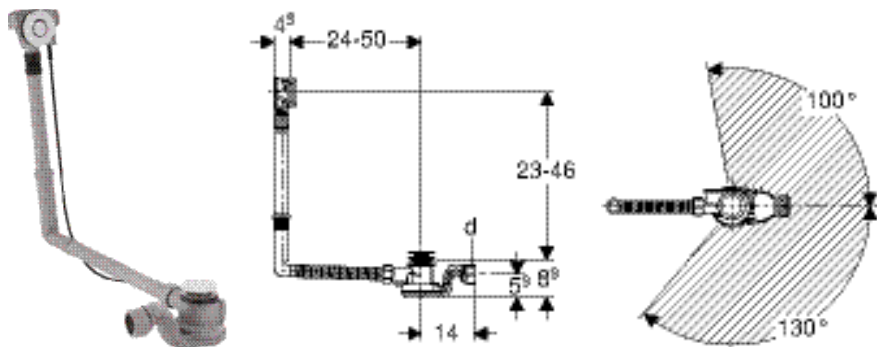
- Válvula de desagüe
- Sifón antiolores
- Embellecedor
- Cajetín premontaje
- Material de fijación

N.º de art.	Color / superficie	DN	d, \varnothing [mm]	Capacidad de descarga [l/s]	UMV1 [ud.]	EUR/ud.
150.767.21.6	Cromado brillante	40	40	1	1	137,55

Accesorios complementarios

- Juego de conexión Geberit para bañeras de acrílico sanitario con rebosadero → pág. 645

Desagüe de bañera Geberit con accionamiento PushControl, d52, 50 cm de longitud, con embellecedor, con extensión horizontal



click & scan

Aplicación

- Para bañeras de acero, plástico o hierro fundido
- Para bañeras en tamaño especial
- Para bañeras con orificio de desagüe \varnothing 52 mm

Información técnica

Capacidad del rebosadero	0,65 l/s
Altura de sifón (mm)	50 mm

Propiedades

- Control de calidad según EN 274-3
- Botón de accionamiento a ras de la bañera
- Con rebosadero
- Juntas dobles en rebosadero y sumidero

Volumen de suministro

- Válvula de desagüe
- Sifón antiolores
- Embellecedor
- Cajetín premontaje
- Material de fijación

N.º de art.	Color / superficie	DN	d, \varnothing [mm]	Capacidad de descarga [l/s]	UMV1 [ud.]	EUR/ud.
150.766.21.6	Cromado brillante	40	40	1	1	137,55

Accesorios complementarios

- Juego de conexión Geberit para bañeras de acrílico sanitario con rebosadero → pág. 645

Accesorios complementarios para desagües para bañeras

Juegos de conexión

Juego de conexión Geberit para bañeras de acrílico sanitario con rebosadero



[click & scan](#)

Aplicación

- Para la fijación de desagües de bañeras Geberit \varnothing 52 mm, en bañeras acrílicas

Volumen de suministro

- Tornillo de sumersión
- Tornillo de ajuste
- Extensión de válvula de desagüe con junta tórica

N.º de art.	d, \varnothing [mm]	UMV1 [ud.]	EUR/ud.
150.247.00.1	48	1	65,60

Apéndice

Abreviaturas	648
Soluciones sanitarias sostenibles	650
Distinciones de diseño	651
Condiciones generales de venta.....	654
Política de Comercio Electrónico de Geberit	658
Índice de referencias	660

Abreviaturas

Abreviatura	Descripción
DN / OD	Diámetro nominal
di, ø	Diámetro interior (mm)
da	Diámetro exterior de tubo (mm)
d3, ø	Diámetro exterior (mm)
E1	Profundidad de inserción (cm)
E	Profundidad de inserción (cm)
di1, ø	Diámetro interior (mm)
DN	Diámetro nominal
d2, ø	Diámetro exterior (mm)
D1	Diámetro exterior (cm)
d1, ø	Diámetro exterior (mm)
B4	Ancho (cm)
B3	Ancho (cm)
B2	Ancho (cm)
b	Dimensión parcial (cm)
B	Ancho (cm)
D	Diámetro exterior (cm)
d, ø	Diámetro exterior (mm)
c	Diámetro de agujero de brida (mm)
B1	Ancho (cm)
arc	Ángulo (°)
DN1	Diámetro nominal
Z2	Dimensión Z (cm)
Z3	Dimensión Z (cm)
Z4	Dimensión Z (cm)
Z5	Dimensión Z (cm)
K1	Recorte máximo (cm)
K	Recorte máximo (cm)
X6	Longitud de lado
Z	Dimensión Z (cm)
Z1	Dimensión Z (cm)
KL	Longitud del cable (cm)
K3	Recorte máximo (cm)
K2	Recorte máximo (cm)
Z6	Dimensión Z (cm)
L1	Longitud (cm)
L	Longitud (m)
l	Longitud, dimensión parcial (cm)
V	Rango de medición, caudal volumétrico (l)
L	Longitud (cm)
H3	Altura (cm)
X	Longitud de lado Dimensión L (cm)
H2	Altura (cm)
X1	Longitud de lado / Dimensión L (cm)
T1	Profundidad (cm)
G2	Roscado (")
T2	Profundidad (cm)
h1	Altura, dimensión parcial (cm)
T3	Profundidad (cm)

Abreviatura	Descripción
H1	Altura (cm)
h	Altura, dimensión parcial (cm)
H	Altura (cm)
k	Diámetro de perforación de los orificios de la brida (mm)
X2	Longitud de lado / Dimensión L (cm)
X3	Longitud de lado Dimensión L (cm)
h3	Altura, dimensión parcial (cm)
X4	Longitud de lado / Dimensión L (cm)
h2	Altura, dimensión parcial (cm)
X5	Longitud de lado / Dimensión L (cm)
Ks	maximum cutting when butt welding (cm)
G1	Roscado (")
G	Roscado (")
T5	Profundidad (cm)
T4	Profundidad (cm)
UNC	Roscado en pulgadas
Tensión nominal	frecuencia de red
n	Número de tornillos de unión por brida (ud.)
PN	Presión nominal (bar)
r	Radio (cm)
R	Rosca exterior, cónica (")
Ks6	Reducción máxima con soldadura de placa caliente (cm)
Ks5	Reducción máxima con soldadura de placa caliente (cm)
Ks4	Reducción máxima con soldadura de placa caliente (cm)
Ks3	Reducción máxima con soldadura de placa caliente (cm)
Ks2	Reducción máxima con soldadura de placa caliente (cm)
Ks1	Reducción máxima con soldadura de placa caliente (cm)
s ISO	Espesor de pared (para etiquetas) (mm)
AD1	Distancia de conexión (cm)
l2	Longitud, dimensión parcial (cm)
L2	Longitud (cm)
l1	Longitud, dimensión parcial (cm)
La	Expansión lineal (cm)
l3	Longitud, dimensión parcial (cm)
L3	Longitud (cm)
m	Diámetro del orificio del tornillo (mm)
M	Rosca métrica (mm)
IK	Longitud de agarre del tornillo (cm)
AB	Área de conexión (mm)
a1	Dimensión parcial (cm)
AD	Distancia de conexión (cm)
A ²	Superficie de la sección interior (cm ²)

Abreviatura	Descripción
AB2	Área de conexión (mm)
AB1	Área de conexión (mm)
a	Dimensión parcial (cm)
A	Proyección (cm)
T	Profundidad (cm)
A1	Proyección (cm)
R1	Rosca exterior cónica (")
Rp2	Rosca cónica hembra (")
Rp1	Rosca hembra, cónica (")
Rp	Rosca cónica hembra (")
Rg	Filete redondo (")
s1	Espesor de pared (mm)
s	Espesor de pared (mm)
S	Conjunto de tuberías
SW	Apertura de llave (mm)

Soluciones sanitarias sostenibles

Declaración de producto medioambiental

Los productos de Geberit cuentan con una declaración de producto medioambiental conforme a la norma EN 15804 relativa a la sostenibilidad de las construcciones para la evaluación de características ambientales, así como de aspectos relativos a la salud y a la comodidad. Puede encontrar más información en www.geberit.com.



Etiqueta energética

La etiqueta energética para productos sanitarios permite comprobar de un vistazo si los grifos automáticos presentan un consumo energético reducido (clase A) o alto (clase G). El objetivo de la etiqueta energética es concienciar acerca de un tratamiento responsable del agua caliente. Esto es beneficioso tanto para el medioambiente y como para la cartera. Obtener agua caliente requiere mucha energía: en una casa moderna, habitualmente es necesaria para más usos que la calefacción de los espacios. Junto con los fabricantes de los productos sanitarios y las asociaciones profesionales, energieschweiz ha redactado los criterios para las etiquetas energéticas. Más información disponible en www.energieschweiz.ch.

Distinción de diseño


Un buen diseño forma parte de la calidad de vida y por eso desempeña un papel cada vez más importante en el ámbito sanitario. Un gran número de importantes premios de diseño para los productos y los desarrollos de Geberit consolidan el derecho de la empresa a convertirse en líderes también de la pared hacia adelante y a impulsar el diseño de los espacios sanitarios del futuro.

Etiqueta WELL


La Water Efficiency Label (WELL) de EUnited Valves ayuda a los consumidores y proyectistas a elegir grifos automáticos y aparatos sanitarios que permiten ahorrar agua y son respetuosos con el medioambiente. De manera similar a la conocida etiqueta energética para aparatos eléctricos, esta etiqueta indica la eficiencia en el uso de agua y la comodidad de cada producto mediante una escala de colores y un sistema de estrellas adicional. Más información disponible en www.well-online.eu/de

Los siguientes productos de Geberit han sido distinguidos con una o varias etiquetas WELL:

Geberit Monolith



Geberit
Monolith
WS10642-20160225
www.well-online.eu



Geberit
Monolith
WS10643-20160225
www.well-online.eu

Geberit Piave



Geberit
Piave
WA10672-20170216
www.well-online.eu

Geberit Brenta



Geberit
Brenta
WA10671-20170216
www.well-online.eu

Geberit Omega



Geberit
Omega
WS10592-20150504
www.well-online.eu

Geberit Sigma 8 cm



Geberit
Sigma 8 cm
WS1060620160304
www.well-online.eu

Water Label

La Water Label es válida en todo el sector y funciona como un sistema de marcado voluntario que informa al consumidor acerca del consumo de los productos de baño. Con esta información se pueden tomar decisiones de compra teniendo en cuenta cuestiones ecológicas y económicas.

Ejemplos de Water Labels:



Para consultar las Water Labels vigentes en la actualidad con las que están certificados los productos Geberit, visite nuestra página web www.europeanwaterlabel.eu.

Distinciones de diseño

Un buen diseño forma parte de la calidad de vida y por eso desempeña un papel cada vez más importante en el ámbito sanitario. Con un gran número de importantes premios de diseño, los productos y los desarrollos de Geberit consolidan el derecho de la empresa a asumir el liderazgo también "delante de la pared" y a impulsar el diseño de los espacios sanitarios del futuro.

Geberit AquaClean Mera



DESIGN PLUS

powered by: **ISH**



reddot award 2015
winner

Geberit AquaClean Sela



DESIGN PLUS

powered by: **ISH**



product
design award

2013 ■

interior
innovation
award
2013

Winner

Módulo sanitario Geberit Monolith para inodoro



product
design
award

2010 ■



Designpreis
Deutschland
2011

NOMINIERT



German
Design Award
2012

NOMINEE

interior
innovation
award
2012

Winner

Módulo sanitario Geberit Monolith para lavabo



2012 ■



Geberit DuoFresh y pulsador Geberit Sigma40



DESIGN PLUS

powered by: **ISH**



2010 ■



NOMINIERT



NOMINEE

Pulsador Geberit Sigma60



Pulsador Geberit Omega60 y pulsador Geberit Sigma70



2014 ■

Pulsador Geberit Sigma80



2012 ■



Generador para grifo electrónico para lavabos Geberit



Sifón de pared para ducha Geberit



DESIGN PLUS

powered by: **ISH**



Canal ducha Geberit CleanLine



DESIGN PLUS

powered by: **ISH**



Pulsador a distancia serie 70 Geberit



Condiciones generales de venta

(válidas a partir del 1 de febrero de 2025)

1. Disposiciones generales

- 1.1 La totalidad de las ventas, entregas y servicios de Geberit S.A.U. (en adelante, "Geberit") se llevarán a cabo de forma exclusiva de conformidad con las presentes Condiciones generales de venta.
- 1.2 En el supuesto de un conflicto entre las presentes Condiciones generales de venta y otras condiciones tanto por parte de Geberit como del comprador, prevalecerán aquéllas en todo caso, respecto de la materia objeto de una venta, entrega o servicio de Geberit.
- 1.3 El comprador reconoce que las Condiciones generales de Venta han sido puestas a su disposición con anterioridad al inicio de la relación comercial con Geberit. La aceptación de la oferta por parte del comprador supone la aceptación íntegra e irrevocable de las presentes Condiciones Generales de Venta, así como de la Política de Comercio Electrónico de Geberit que se encuentra publicada en www.geberit.es/condicionesdeventa
- 1.4 Cualquier contrato, pedido o acuerdo, en particular aquellos que pretendan modificar las presentes Condiciones Generales de Venta, sólo serán vinculantes si Geberit los acepta de forma expresa y por escrito.

2. Forma escrita

- 2.1 Las ofertas de Geberit no serán vinculantes, a menos que se acuerde lo contrario por escrito.
- 2.2 Geberit tan sólo aceptará un pedido cuando éste haya sido confirmado por escrito y la confirmación del mismo se haya enviado al comprador.
- 2.3 La totalidad de contratos, declaraciones y otra información deberán establecerse por escrito para ser considerados válidos.

3. Condiciones de entrega

- 3.1 Las mercancías serán enviadas a portes pagados cuando el importe del pedido (impuestos no incluidos) supere los 200 € para la división sanitario y la división porcelana sanitaria y muebles, o de 400 € para la división de tuberías. En caso de pedidos con productos mezclados con la división de tuberías prevalecerá el mayor valor.
- 3.2 No habrá recargo por manipulación y gestión administrativa.
- 3.3 La entrega de las mercancías de las que se haya notificado que están listas para su envío deberá solicitarse inmediatamente ya que, de lo contrario, Geberit, a su entera discreción, podrá almacenarlas por cuenta y riesgo del comprador y facturarlas como mercancías entregadas en fábrica.

4. Periodo de entrega. Plazos de entrega y entrega parcial.

- 4.1 El periodo de entrega establecido no es vinculante, a menos que se acuerde específicamente por escrito su carácter vinculante.
- 4.2 El periodo de entrega se iniciará con el envío de la confirmación del pedido al comprador y finalizará cuando, en virtud de su vencimiento, el objeto de la entrega haya abandonado las instalaciones particulares de Geberit. En caso de la concurrencia de circunstancias inevitables o imprevisibles (de fuerza mayor) y de interrupciones de explotación de cualquier tipo, en particular, de daños a la maquinaria, huelgas y disputas laborales, así como el sufrimiento por nuestra parte de demoras en las entregas de importantes medios de explotación y materias primas o medidas administrativas, Geberit estará facultada para cancelar el contrato de venta, ya sea de forma total o parcial, o para prorrogar el periodo de entrega de forma correspondiente, contemplando un periodo de puesta en marcha. Geberit deberá informar por escrito al comprador de tales acontecimientos.
- 4.3 En caso de demora en la entrega, el comprador podrá

extinguir el contrato tras el vencimiento frustrado de un plazo de entrega final particular. En los casos en que la ejecución del mismo no sea posible, estará facultado para ello, incluso sin que se haya establecido un plazo de entrega final. Sin perjuicio de lo que se disponga en el siguiente apartado 5.5, se excluirán cualesquier reclamaciones del comprador de indemnizaciones por daños derivados de una demora en la entrega, incluyendo, a título enunciativo, cualesquiera daños emergentes y, también, aquellas reclamaciones del comprador en relación con el reembolso de gastos.

- 4.4 La exención de responsabilidad establecida en el apartado 4.3 no será de aplicación en caso de daños causados por intento premeditado o negligencia temeraria por parte de Geberit. En otros casos, con sujeción a la ley de cumplimiento obligatorio, la responsabilidad de Geberit se limitará a los daños previsibles y habituales contemplados en el contrato que no superen el importe del pedido en cuestión. A menos que se acuerde lo contrario por escrito, Geberit estará facultada para realizar entregas parciales.

5. Precios, pagos y moras

- 5.1 Los precios de Geberit se basarán en las respectivas listas de precios válidas en la fecha de la confirmación del pedido, a menos que se acuerde lo contrario por escrito.
- 5.2 A menos que se hayan acordado otras condiciones de pago entre Geberit y el comprador, las mercancías deberán abonarse a los 30 días de la fecha de la factura.
- 5.3 En caso de que existan pagos atrasados, los intereses de la suma pendiente de pago deberán abonarse de acuerdo con los tipos de interés bancarios, siendo estos siempre como mínimo el 6% anual.
- 5.4 Las letras de cambio, pagarés o cheques tan sólo se considerarán aceptados por Geberit en el momento de hacerse efectivos, no constituyendo en ningún caso por sí mismos el cumplimiento de la obligación correspondiente. En este sentido, los pagos efectuados mediante letras de cambio, pagarés o cheques no conllevarán el cumplimiento hasta hacerse efectivo el importe en cuestión de forma irrevocable en la cuenta bancaria de Geberit. La forma de cobro habitual de Geberit es transferencia bancaria.
- 5.5 En caso de que la mora, la insolvencia o las deudas por parte del comprador hagan peligrar la solvencia de éste, Geberit estará facultada para exigir de forma inmediata la liquidación de todas las cantidades adeudadas o la provisión de garantías, tanto en ese momento como en momentos futuros. Asimismo, Geberit podrá realizar únicamente las entregas pendientes en caso de que éstas se hayan abonado por adelantado o se hayan presentado las garantías suficientes. En caso de que el comprador no pueda cumplir lo anterior en un periodo razonable de tiempo, Geberit podrá rescindir el contrato de venta.
- 5.6 Los precios contenidos en la presente Tarifa son precios recomendados de venta al público no incluyéndose en ellos el IVA.
- 5.7 Geberit puede cambiar sus tarifas sin previo aviso, éstas serán de aplicación a partir de la comunicación al cliente. A partir de la entrada en vigor de una nueva Tarifa, cualquier material que no aparezca en ella dejará de tener validez su precio y deberá ser consultado a Geberit para saber si el material no está disponible o su nuevo precio.

6. Comercio Electrónico

- 6.1 Todas las ventas de productos realizadas utilizando medios electrónicos se regirán por estas condiciones generales de venta.
- 6.2 El comprador no podrá compartir ninguna contraseña, código de acceso o credencial similar que pueda concederle Geberit, reservándose Geberit el derecho a suspender o revocar cualquiera de dichas credenciales.
- 6.3 El comprador es el único responsable de garantizar la seguridad e integridad de su proceso de realización de pedidos.

6.4 El comprador acepta expresamente que Geberit pueda emitir confirmaciones o aceptaciones de pedidos y facturas electrónicas para cualquier compra de producto. (válidas a partir del 1 de febrero de 2024)

7. Protección de datos

De conformidad con lo establecido en el Reglamento General de Protección de Datos (RGPD) (UE) 2016/679 y la Ley Orgánica 3/2018, de 5 de diciembre, de Protección de Datos y Garantía de Derechos Digitales (LOPD), los datos personales recabados por medio del presente contrato serán tratados por Geberit, en su condición de Responsable del Tratamiento, con el fin de:

- ejecutar el contrato de venta existente entre las partes;
- gestionar el pedido realizado por el comprador y llevar a cabo las tareas administrativas oportunas;
- prestar los servicios de postventa y garantías comerciales.

Los datos personales solicitados en este contrato son necesarios para poder dar curso al pedido realizado por el comprador.

GEBERIT no elaborará perfiles, ni tomará decisiones automatizadas basadas en los datos personales recabados. La base legal para las finalidades arriba indicadas es la ejecución del contrato existente entre las partes.

Los datos se conservarán mientras sean necesarios para el desarrollo de la relación contractual existente entre las partes. Una vez finalizada la referida relación contractual, los datos se conservarán bloqueados impidiendo su tratamiento, excepto para la puesta a disposición de los datos a los jueces y tribunales, el Ministerio Fiscal o las Administraciones Públicas competentes, en particular de las autoridades de protección de datos, para la exigencia de posibles responsabilidades derivadas del tratamiento y solo por el plazo de prescripción de las mismas. Los datos podrán ser comunicados a aquellos terceros a los que Geberit esté legalmente obligada a facilitarlos y a las empresas a las que haya encomendado servicios de gestión interna (encargados del tratamiento).

Los titulares de los datos personales tendrán derecho a solicitar el acceso y la rectificación de sus datos, así como la oposición, cancelación, portabilidad y, en su caso, la limitación del tratamiento de sus datos personales, mediante comunicación dirigida a info.iberia@geberit.com o mediante correo postal a Geberit S.A.U, Plaza Europa, 2 - 4, 6ª planta, 08902, Hospitalet del Llobregat. Los titulares de los datos tienen, asimismo, derecho a presentar una reclamación ante la Agencia Española de Protección de Datos, en caso de que lo consideren oportuno.

8. Demora en la reclamación de las mercancías

En caso de que las cantidades especificadas de mercancías solicitadas por el comprador no se reclamen para su entrega en el periodo de tiempo acordado, Geberit estará facultada para retirarse de la venta con efectos inmediatos y/o ajustar los precios en consecuencia. El comprador no podrá reclamar ningún tipo de daños.

9. Embalaje

A menos que se acuerde lo contrario, las mercancías deberán entregarse en embalajes estándares. Se cobrarán gastos adicionales al comprador por cualesquiera embalajes especiales acordados. Las Unidades Mínimas de Venta (UMV) recogidas en la presente son de obligado cumplimiento, así como la venta por múltiplos de estas.

10. Devoluciones

- El comprador deberá solicitar por escrito la autorización para proceder a la devolución de material. Cualquier devolución sin autorización que llegue a nuestros almacenes, no será entrada, corriendo cualquier gasto derivado de parte del comprador.
- El comprador acepta el cargo del 25% (excepto en la gama Geberit AquaClean que será del 50%) en concepto de costes de recepción y revisión, que será descontado del abono del material. En todos los casos la mercancía deberá sernos remitida a portes pagados en las fechas designadas por Geberit y al almacén designado, a saber:

Geberit Produktions GmbH

Theuerbachstr. 1,
DE-88630 Pfullendorf
Att. Return Department
Geberit Keramik GmbH
An den Dieken 94, DE-40885 Ratingen-Lintorf
T: +49 2102 916 496
Att. Return Department.

- No se aceptarán las devoluciones que cumplan las siguientes condiciones:
 - Material en el que el plazo desde su compra hasta la solicitud de devolución por parte del comprador sea superior a 12 meses contados a partir de la fecha de entrega.
 - Material en el que el plazo desde su fabricación hasta la solicitud de devolución por parte del comprador sea superior a 18 meses contados a partir de la fecha de entrega.
 - Material que no esté en perfecto estado de conservación, con su embalaje original, sin incluir ningún tipo de añadido o enmienda, y perfectamente limpio y organizado.
 - Material que no respete las Unidades Mínimas de Venta (UMV) vigentes según lista de precios válida en el momento de la compra del material por parte del comprador.
 - Tubos metálicos Mapress, en ningún caso.
 - Tubos multicapa Mepla en barra, en ningún caso.
 - Material cuyo valor acumulado por referencia sea inferior a 100 €.
 - Material que no aparezca en la lista de precios en vigor, así como cualquier otro material de carácter especial o fabricado bajo especificaciones del cliente.
 - No se aceptarán devoluciones de los muebles de baño, espejos, canales de ducha Geberit CleanLine, ni de los siguientes artículos: 111.853.00.1 y 111.855.00.1.
- En el caso de cancelación de pedidos que se encuentren en tránsito, los costes de transporte a destino y reexpedición a nuestros almacenes serán cargados en el momento de la cancelación.
- Mercancías defectuosas (Garantía)**
 - El comprador deberá inspeccionar las mercancías de forma inmediata tras su recepción. Cualesquier defectos reconocibles en el transcurso de la inspección rutinaria deberán notificarse a Geberit por escrito en un plazo de veinticuatro horas tras su recepción, incluyendo en la notificación fotografías de los desperfectos observados. De lo contrario, las mercancías adquiridas se considerarán aceptadas y se eximirá a Geberit de cualesquier reclamaciones por defectos. Será aplicable el mismo plazo en caso de mercancía no recibida o recibida erróneamente.
 - En caso de existir defectos que no fuesen reconocibles durante el transcurso de la inspección rutinaria, la notificación por escrito de dichos defectos deberá remitirse inmediatamente tras su detección. De lo contrario, las mercancías adquiridas se considerarán aceptadas con la presencia de dichos defectos y, en consecuencia, se eximirá a Geberit de cualesquier reclamaciones por defectos.
 - El comprador se comprometerá a hacer llegar a Geberit las mercancías defectuosas o la parte defectuosa de las mismas en un periodo de tiempo razonable (no superior a una semana tras la comunicación por escrito del defecto), inmediatamente después de la detección del defecto. No se deberá alterar el estado de las mercancías a fin de comprobar el defecto. Con todo, esta obligación no eximirá al comprador de la carga de la prueba de la presencia de un defecto.
 - En caso de que se demuestre que las mercancías (que el comprador habrá almacenado, conservado y utilizado de forma profesional y pertinente) son defectuosas y que el comprador haya notificado los defectos tal y como se establece en las cláusulas 11.1 y 11.2; Geberit podrá, a su entera discreción, cumplir ulteriormente sus obligaciones mediante la reparación de las mercancías defectuosas o mediante el suministro de piezas de repuesto sin costes adicionales. En caso de que

alguno de estos dos tipos de cumplimiento se vislumbren como imposibles o no razonables, Geberit podrá declinarlos, así como el cumplimiento posterior, en la medida en que el comprador no cumpla sus obligaciones de pago.

- 11.5 En caso de que, de conformidad con el apartado 11.4, Geberit decline el cumplimiento posterior o éste no se haya realizado con éxito, el comprador podrá elegir entre la reclamación de la reducción correspondiente en el precio de compra (reducción del precio) o la rescisión del contrato de conformidad con la normativa legal (anulación).
- 11.6 Las reclamaciones por defectos estarán sujetas a un periodo de prescripción de seis (6) meses tras la entrega de las mercancías al comprador.
- 11.7 Las reclamaciones por defectos estarán sujetas al cumplimiento previo por parte del comprador de todas y cada una de sus obligaciones.
- 11.8 Las reclamaciones por defectos de las mercancías estarán sujetas a las limitaciones de responsabilidad indicadas en la cláusula 12.3.
- 11.9 Las anteriores disposiciones también se aplicarán en caso de que se entreguen otras mercancías o pequeñas cantidades en lugar de las acordadas.

12. Responsabilidad de Geberit

- 12.1 A menos que se acuerde lo contrario, se excluirán las eventuales reclamaciones del comprador contra Geberit motivadas por cualquier causa, y más concretamente las derivadas del incumplimiento de obligaciones contractuales principales y subsidiarias, así como del reembolso de gastos o responsabilidades extracontractuales. En particular, se excluyen las reclamaciones por daños, al margen de los daños a las mercancías adquiridas, las reclamaciones por lucro cesante y las reclamaciones que no se deriven de un defecto de las mercancías entregadas.
- 12.2 Con sujeción a la ley obligatoria, en otros casos, la responsabilidad de Geberit se limitará a los daños previsibles y habituales contemplados en el contrato que no superen el importe del pedido en cuestión.
- 12.3 En caso de que se excluya o limite la responsabilidad de Geberit, esta medida también será de aplicación a sus representantes, empleados, subcontratistas y agentes comerciales.

13. Reserva de propiedad. Avales.

- 13.1 Geberit conservará la propiedad de las mercancías suministradas hasta que se abone el pago total del correspondiente precio de compra y se liquiden la totalidad de las deudas pendientes por parte del comprador a Geberit (en adelante, "Mercancías Conservadas"). El comprador deberá adoptar todas las medidas necesarias para la protección de los derechos de propiedad de Geberit.
- 13.2 El comprador tan sólo podrá revender las Mercancías Conservadas en el transcurso normal de la actividad comercial y ello, con sujeción a sus términos y condiciones habituales.
- 13.3 En el momento del perfeccionamiento del contrato de venta con Geberit, el comprador cederá a Geberit todos los derechos de titularidad derivados, en el presente o en el futuro, de la reventa de las Mercancías Conservadas. Los derechos se considerarán un aval de las Mercancías Conservadas. El comprador no podría ceder de ningún otro modo dichos derechos pasivos. En la medida en que el comprador acuerde con sus clientes una relación basada en el mantenimiento permanente de una cuenta, la citada cesión hará referencia al saldo vigente en el momento en cuestión. El comprador todavía podrá cobrar los derechos pasivos de reventa de sus clientes o de terceros tras haber sido cedidos. Asimismo, la facultad de Geberit para cobrar los derechos no se verá alterada por lo anterior, sino que podrá solicitar que el comprador le informe sobre los derechos cedidos y sobre sus deudores, que le facilite toda la información por escrito que sea necesaria para el cobro y que le entregue los documentos pertinentes, así como que informe a los deudores por escrito acerca de la cesión de los derechos pasivos. No obstante, Geberit no asumirá la responsabilidad de cobrar los derechos ni la de solicitar la anterior información siempre y

cuando no se produzcan los supuestos de la cláusula 5.5.

- 13.4 En los casos especificados en la cláusula 5.5 y en caso de que el comprador incumpla las obligaciones de la cláusula 13.2, Geberit también podrá impedir la tramitación y la reventa de las Mercancías Conservadas con efectos inmediatos. Una declaración de rescisión del contrato por parte de Geberit también se considerará una anulación de la autorización para revender y cobrar los derechos de reventa. En estos casos, Geberit también podrá exigir la devolución inmediata de las Mercancías Conservadas por cuenta del comprador y con la exención de un derecho de reserva.
- 13.5 En caso de que no se pueda acordar con el comprador la reserva de propiedad de conformidad con la ley aplicable, se deberá considerar el establecimiento de un acuerdo en relación con un derecho de retención de las mercancías, de las mercancías tramitadas o de los derechos del precio de compra del comprador por la reventa de las mercancías. "Derecho de retención" significará que las mercancías se considerarán una garantía para Geberit hasta que el precio de compra se abone completamente y hasta que el comprador pueda tramitar o revender las mercancías, únicamente con el consentimiento de Geberit.

14. Reexportación

Geberit destaca de forma explícita el hecho de que sus productos estén protegidos por varios derechos de propiedad intelectual en otros países. En consecuencia, el comprador deberá consultar a Geberit antes de realizar las exportaciones programadas.

15. Prohibición de cesión

- 15.1 El comprador tan sólo podrá ceder los derechos y las deudas dimanantes de contratos de venta a terceros con el consentimiento previo de Geberit.
- 15.2 El comprador no está autorizado a retener el precio de compra en virtud de ninguna reclamación que no dimanase del contrato de entrega en cuestión.

16. Lugar de perfeccionamiento, jurisdicción y ley aplicable

El lugar de perfeccionamiento de todas las obligaciones dimanantes del contrato de venta deberá ser el lugar de confirmación del pedido por Geberit S.A.U. La jurisdicción competente para resolver las disputas dimanantes y relacionadas con el contrato de venta será el tribunal del domicilio de Geberit S.A.U. De forma alternativa, Geberit también podrá entablar cualesquier procedimiento judicial en el tribunal competente del lugar de actividad principal del comprador. El contrato de venta está sujeto a las leyes de España.

17. Garantía

- 17.1 Además de la garantía del apartado 11, Geberit garantiza, en relación con los productos y los periodos indicados a continuación, que las mercancías entregadas están libres de cualesquier defectos relativos a la producción o el material.

Sistemas de instalación (Geberit Kombifix, Geberit Duofix) y cisternas empotradas Geberit	10 años
Geberit Monolith	10 años
Tubería y accesorios Geberit HDPE	10 años
Sistema Geberit Pluvia	10 años
Tubería y accesorios Geberit Silent-PP	10 años
Tubería y accesorios Geberit Mepla	10 años
Tubería y accesorios Geberit Mapress	10 años
Cisternas vistas Geberit 121, 123, 128 y 140	10 años
Válvulas para bañera, desagües y sifones	10 años
Pulsadores Geberit	5 años
Mecanismos Geberit	5 años
Sistemas de descarga electrónicos para inodoros y urinarios	3 años
Grifos electrónicos y neumáticos para lavabos	3 años
Geberit AquaClean	3 años
Herramientas	3 años
Juntas mecanismos Geberit	3 años
Productos porcelana sanitaria	10 años*
Mobiliario	3 años
Tapas y asientos	3 años
Platos de ducha acrílico	3 años
Espejos Geberit	3 años

*Geberit ofrece la posibilidad de obtener una garantía de por vida para esta familia de producto. Para registrar el producto y acceder a los detalles de esta garantía ampliada, visite: www.geberit.es/garantiadeporvida

- 17.2 Los periodos de garantía se iniciarán a partir de la fecha de entrega al comprador.
- 17.3 Si los defectos de producción o de los materiales se producen durante el periodo de garantía, Geberit cumplirá sus obligaciones de garantía por medio de la reparación de las mercancías defectuosas o mediante el suministro de piezas de repuesto sin gastos adicionales. Las reclamaciones adicionales contra Geberit basadas en esta garantía adicional se excluirán de forma explícita, si es posible, de conformidad con la ley aplicable.
- 17.4 En el momento del vencimiento del periodo de garantía, se excluirán todas las reclamaciones de garantía, en particular aquellas relativas a las mercancías que se hayan reparado o cambiado durante el periodo de garantía.
- 17.5 La garantía tan sólo será válida en virtud de las siguientes condiciones:
- la instalación se conforma a las normas escritas de la técnica de aplicación, según lo declarado por Geberit; y
 - las mercancías se han almacenado, instalado, mantenido y utilizado de forma correcta y profesional; y
 - las mercancías no se han modificado y, en particular, no se han retirado, cambiado ni añadido piezas; y
 - los sistemas se han fabricado únicamente con piezas originales de Geberit;
- 17.6 La garantía para el funcionamiento del sistema sifónico de evacuación para cubiertas Pluvia tan sólo será válida en virtud de las siguientes condiciones adicionales (al apartado 17.5):
- el sistema Pluvia de Geberit ha sido calculado por el personal especializado de Geberit con el programa original Pluvia de Geberit; y
 - la ejecución se corresponde con toda la información geométrica del cálculo; y
 - el sistema se ha fabricado únicamente con piezas originales de Geberit (tubos de desagüe, tuberías, sistema de fijación e instalación, etc.); y
 - el montaje del sistema ha sido realizado por empresas instaladoras autorizadas por Geberit con la correspondiente

acreditación en vigor; y

- la instalación se conforma a las normas escritas de técnica de aplicación publicadas por Geberit; y
- el sistema se ha probado siguiendo las normas y reglamentos locales; y
- las dimensiones del sistema instalado se han comprobado y comparado con el diseño y el cálculo inicial; y
- la cubierta se ha construido de conformidad con las normas locales de conocimiento de construcción general; y
- la cubierta debe disponer de tubos de desagüe directos de emergencia diseñados en relación con los volúmenes de exceso de agua previstos; y
- el cálculo estático de la estructura de la cubierta incluye una carga máxima de agua, hasta el nivel de desbordamiento; y
- el cálculo de la cubierta se basa en las normas locales y en las condiciones e intensidad de la lluvia; y
- el flujo libre de agua en los tubos de desagüe sobre la cubierta se comprueba de forma periódica, al menos una vez al mes y después de lluvias o tormentas intensas.

17.7 Geberit no asumirá ninguna garantía en relación con la instalación del sistema Pluvia.

17.8 Siempre y cuando se demuestre que el sistema Pluvia correctamente instalado no funciona y que se cumplen todas las condiciones de garantía anteriores, Geberit cumplirá sus obligaciones de garantía mediante la reparación del Sistema Pluvia sin gastos adicionales. Se excluirán expresamente cualesquier reclamaciones adicionales del comprador contra Geberit basadas en su garantía adicional.

18. Independencia de las cláusulas

La invalidez o el carácter no ejecutable de cualesquier disposiciones de las condiciones anteriores no afectarán a la validez o fuerza ejecutoria del resto de disposiciones de las presentes condiciones.

Política de Comercio Electrónico de Geberit

(válidas a partir del 1 de febrero de 2025)

1. Ámbito de aplicación

- 1.1 Esta Política de Comercio Electrónico ("PCE") se aplica a la venta online de productos originalmente fabricados y/o vendidos por Geberit [Geberit S.A.U.] o cualquier otra filial de Geberit AG, Suiza ("Geberit") ("Productos Geberit"), por mayoristas o (en su caso) minoristas de sanitarios o cualquier otro distribuidor suministrado directamente por Geberit ("Cliente de Geberit"). Esto incluye la venta online a través de cualquier canal, p. ej. la página web del Cliente de Geberit ("Sitio Web"), la app del Cliente de Geberit ("App") o cualquier otro tipo de herramienta de venta online utilizada por el Cliente de Geberit (en conjunto: "Canales de Venta Online"). Geberit se reserva el derecho a modificar esta PCE con un plazo de preaviso de tres (3) meses, en particular en caso de que se desarrolle o se cree la tecnología para un nuevo tipo de herramienta de venta online (p. ej., Metaverse).
- 1.2 La PCE tiene como objetivo preservar la imagen de marca premium de los Productos Geberit en su venta online. Para ello, esta PCE define los criterios de calidad sobre cómo deben venderse online los Productos Geberit.
- 1.3 Ninguna de las siguientes disposiciones debe interpretarse en el sentido de que Geberit impide el uso efectivo de internet por parte de los Clientes de Geberit o sus clientes para vender Productos Geberit.
- 1.4 El Cliente de Geberit debe transmitir la PCE a sus clientes y asegurarse de que la cumplen. Esto se aplica en particular en caso de reventa de Productos Geberit a empresas afiliadas.

2. Dominio (URL), Nombre del Canal de Venta Online

- 2.1 Todas las marcas o nombres comerciales de Geberit (registrados o no), en particular "Geberit", "AquaClean", "GEBERIT FLOWFIT" "Know-How Installed", "Design Meets Function" y sus variantes y los logotipos asociados a los mismos (denominados colectivamente "Marcas Geberit"), no deben utilizarse ni registrarse como dominio de segundo nivel o parte del mismo (p. ej., www.knowhowinstalled.com o www.abcgeberit.com) ni como nombre de ningún Canal de Venta Online. Se permite el uso de las Marcas Geberit en una estructura de ruta del dominio del Cliente de Geberit (www.abc.com/geberit).
- 2.2 El nombre del Canal de Venta Online (incluida la URL del Sitio Web y el nombre de la App) no debe comprometer o dañar la imagen premium de los Productos Geberit ni dar lugar a que el público pueda percibir que implica un servicio al cliente limitado o productos de baja calidad o que tiene una reputación en el sector inconsistente con la imagen premium de Geberit. La URL del Sitio Web no debe tener carácter devaluatorio u ofensivo para las Marcas Geberit.
- 2.3 Con el fin de facilitar una verificación aleatoria del cumplimiento de la PCE por parte del Cliente de Geberit, este deberá, a petición de Geberit, proporcionar una descripción general (por escrito) de los tipos y nombres de todos sus Canales de Venta Online (incluida la URL del Sitio Web y el nombre de la App) en los que se pretende ofrecer los Productos Geberit.

3. Funcionamiento

- 3.1 Las características técnicas y el contenido del Canal de Venta Online deben respetar la legislación aplicable en todo momento, en particular en materia de servicios de la sociedad de la información, comunicaciones comerciales, protección de datos, cookies y pagos seguros.
- 3.2 El Canal de Venta Online debe estar alojado por un proveedor de servicios de internet reconocido en un servidor fiable de excelente calidad con un ancho de banda suficiente para garantizar el nivel medio de tráfico de internet al Canal de Venta Online sin una reducción significativa de la velocidad o fiabilidad.
- 3.3 Cuando el pago de los Productos Geberit se acepte a través del Canal de Venta Online o de un sistema de pago de

terceros autorizado, todos los detalles del pago y otros datos del cliente deberán estar adecuadamente protegidos mediante el uso de un cifrado adecuado y el mantenimiento de un certificado de seguridad válido y vigente con respecto al Canal de Venta Online, de modo que se ofrezca una interfaz de pago segura a los clientes.

- 3.4 El Cliente de Geberit no está autorizado a integrar, total o parcialmente, incluyendo "Deep linking" o "Framming", un sitio web de Geberit o cualquier micrositio de Geberit en su Sitio Web a menos que dicha integración sea explícitamente autorizada por Geberit para su uso por el Cliente de Geberit o en general.

4. Contenido, funcionalidades y apariencia del Canal de Venta Online

- 4.1 El Canal de Venta Online debe contener al menos los siguientes contenidos de forma clara y fácilmente accesible:
 - las condiciones generales de uso;
 - información sobre protección de datos y cookies (en caso de haberse implementado);
 - la información de contacto del Cliente de Geberit, incluida la dirección completa de la empresa;
 - información sobre cualquier exclusión de responsabilidad;
 - La información requerida por el art. 10 de la Ley 34/2002, de 11 de julio, de servicios de la sociedad de la información y de comercio electrónico; y
 - cualquier otro contenido jurídicamente vinculante que sea de aplicación.
- 4.2 El Canal de Venta Online debe cumplir al menos los siguientes requisitos funcionales:
 - ser directamente accesible, y no accesible a través de otros canales de venta en línea de terceros;
 - rendimiento estándar del sector, especialmente en lo que respecta a rapidez de acceso y tiempos de carga;
 - navegación clara y sin complicaciones, incluida la función de búsqueda de Productos Geberit;
 - información sobre la disponibilidad de cada artículo en tiempo real;
 - proceso de pedido comprensible y claro;
 - carro de la compra claramente estructurado;
 - al menos dos métodos de pago diferentes, habituales a nivel local, garantizados por la tecnología de cifrado actual;
 - mantenimiento de un servicio de ayuda por correo electrónico y/o una línea directa de atención al cliente accesible, cuya integración en la tienda online deberá ser claramente visible; respuesta a las preguntas de los clientes con rapidez y de forma amable y profesional;
 - envío inmediato de una confirmación de pedido con todos los datos pertinentes tras la recepción del pedido correspondiente;
 - notificación inmediata al cliente de la fecha de envío, la dirección de envío, el transportista, el número de seguimiento y la fecha estimada de entrega;
 - envío de la mercancía dentro del plazo de comercialización a un coste razonable; y
 - ninguna molestia por anuncios emergentes o anuncios de capas/hover innecesarios o molestos.
- 4.3 En caso de que en el Canal de Venta se implementen Cookies que no sean técnicas o necesarias, el banner para recabar el consentimiento de los usuarios deberá cumplir con la legislación vigente y con las directrices de la autoridad de protección de datos competente.
- 4.4 El Canal de Venta Online debe cumplir los siguientes requisitos de apariencia:
 - coherente con la imagen premium y reputación de los Productos Geberit y las Marcas Geberit;
 - venta y exposición de una selección y gama representativas de los Productos Geberit;
 - sin venta ni exposición de productos y/o categorías de productos que deprecien o menoscaben los Productos o

- Marcas Geberit, o que puedan comprometer o perjudicar la imagen premium de los Productos y Marcas Geberit; y
- sin subastas
- 4.5 El Canal de Venta Online no debe tener ningún contenido ni ser presentado de forma que pueda dar lugar a la comisión de delitos o infracciones administrativas o resultar en la violación de los derechos de cualquier persona, o que pueda dar lugar a responsabilidad o a una infracción legal.
- 5. Presentación del producto**
- 5.1 La presentación de la Marca Geberit y de los Productos Geberit solo podrá realizarse con material proporcionado por Geberit (cuando esté disponible). Cualquier alteración de las Marcas Geberit y del Producto Geberit (presentación) está explícitamente prohibida. Esto incluye, en particular, información sobre productos, ilustraciones de productos, vídeos y logotipos. Deben utilizarse al menos tres ilustraciones de productos por artículo (cuando estén disponibles). Solo se podrá utilizar material propio como complemento o en lugar del material proporcionado por Geberit, previa aprobación por escrito de Geberit.
- 5.2 La información sobre el producto incluirá al menos los siguientes elementos:
- La Marca Geberit y el nombre del producto en el título
 - Detalles sobre el material utilizado;
 - Principales atributos del respectivo Producto Geberit comunicados por Geberit; y
 - Accesorios, productos compatibles y recambios para el respectivo Producto Geberit.
- 5.3 El Cliente de Geberit no está autorizado a utilizar las Marcas Geberit para conjuntos de productos que contengan tanto Productos Geberit como productos de terceros ("**Conjuntos Mixtos**") de forma que puedan inducir al público al que van dirigidos a suponer que todos los componentes del conjunto han sido fabricados por Geberit. Si el Cliente de Geberit pretende ofrecer dichos Conjuntos Mixtos de forma no engañosa, deberá asegurarse en particular de que
- el propio nombre y logotipo del Cliente de Geberit se utiliza como nombre/marca principal para el Conjunto Mixto.
 - las Marcas Geberit solo podrán utilizarse en relación con el Conjunto Mixto si los componentes de terceros también llevan las marcas de sus respectivos fabricantes.
 - las Marcas Geberit solo podrán utilizarse en las imágenes de los productos si los productos de terceros también están marcados visiblemente con sus respectivas marcas o logotipos.
 - las Marcas Geberit no deberán utilizarse para el Conjunto Mixto de forma independiente y/o destacada.
 - el nombre del Conjunto Mixto deberá ser neutro y no contener las Marcas Geberit. Además, los componentes del Conjunto Mixto deben describirse de forma que quede inequívocamente claro para el público destinatario qué producto ha sido fabricado por Geberit y cuál por un tercero.
- 5.4 Al buscar Productos Geberit o Marcas Geberit mediante la función de búsqueda o la opción de selección correspondiente (p. ej., la opción de filtro de marcas o la tienda de marcas) del Canal de Venta Online, solo pueden mostrarse Productos Geberit. En el mapa del sitio, la categoría de producto correspondiente (p. ej., cisternas) debe poder seleccionarse al menos como subcategoría.
- 5.5 Geberit puede cambiar sus tarifas sin previo aviso, éstas serán de aplicación a partir de la comunicación al cliente. A partir de la entrada en vigor de una nueva Tarifa, cualquier material que no aparezca en ella dejará de tener validez su precio y deberá ser consultado a Geberit para saber si el material no está disponible o su nuevo precio.
- 6. Publicidad y marketing**
- 6.1 Toda la publicidad, marketing y promoción pensada para atraer tráfico al Canal de Venta Online debe ser de un nivel premium acorde con la imagen premium de los Productos Geberit y las Marcas Geberit.
- 6.2 El Canal de Venta Online no debe utilizar ni mostrar descuentos o ventajas que no sean coherentes con la imagen premium de los Productos Geberit y las Marcas Geberit, como "precio bajo", "ganga" u otras descripciones similares, u otros términos o medios promocionales contrarios a la legislación vigente en materia de ordenación minorista, u otra legislación que resulte aplicable en materia de descuentos y ventajas comerciales.
- 6.3 El Cliente de Geberit puede llevar a cabo la optimización para motores de búsqueda ("**SEO**"), pero no están permitidos los métodos confusos o engañosos para mejorar el ranking (p. ej., compra de enlaces no marcados, cloaking, doorway pages). Se prohíbe la utilización de marcas ajenas como metatags o keywords advertising, que sean susceptibles de vulnerar los derechos de terceros o de generar confusión en el mercado.
- 6.4 El uso de publicidad en buscadores ("**SEA**") está permitido dentro de los límites de las respectivas directrices de los buscadores, pero no está permitida la combinación de Marcas Geberit o categorías de productos con una designación de calidad devaluadora (p. ej., "barato", "imitación") ni la escritura incorrecta de las Marcas Geberit.
- 6.5 La publicidad gráfica está permitida con la condición de que solo se utilicen los materiales proporcionados o aprobados por Geberit conforme a la Sección 5.1. No está permitido el uso intrusivo de estos materiales publicitarios (p. ej., a través de ventanas emergentes).
- 6.6 El Cliente de Geberit está autorizado a utilizar herramientas de marketing del ámbito de la publicidad dirigida (visualización de publicidad orientada a grupos destinatarios en los Canales de Venta Online). Sin embargo, esto requiere que el Cliente de Geberit se comprometa a la transparencia frente a los clientes finales mediante la autorregulación, y el uso de dichas herramientas de marketing debe ser conforme a los requisitos pertinentes de la industria de la publicidad competente y la normativa de protección de datos.
- 6.7 El Cliente de Geberit no está autorizado a comercializar o vender Productos Geberit en sitios web de mercado ni a través de ellos. Se aplicará una excepción si, previa solicitud por escrito del respectivo Cliente de Geberit, dicho sitio web de mercado ha sido aprobado expresamente por Geberit. Dicha aprobación se concederá si el Cliente de Geberit puede demostrar que el propio sitio web de mercado o una tienda independiente de la marca Geberit operada por el Cliente de Geberit en el mercado cumplen con esta PCE.
- 6.8 La creación de cuentas en redes sociales está permitida con la restricción de que las Marcas Geberit y las designaciones de productos no se utilicen como nombres de cuenta o perfil. En la medida en que el contenido de los canales de redes sociales de Geberit se comparta o publique en la cuenta de redes sociales del Cliente de Geberit, no se podrán realizar cambios en los elementos visuales ni en los textos que los acompañan.
- 7. Disposiciones finales**
- 7.1 Además de las disposiciones de esta PCE, el Cliente de Geberit está obligado a cumplir todas las normativas legales nacionales e internacionales aplicables, que prevalecerán en caso de conflicto con esta PCE.
- 7.2 En caso de que el Cliente de Geberit infrinja una o más disposiciones de esta PCE, Geberit podrá, a criterio propio, tomar las medidas apropiadas contra dicha infracción.
- 7.3 Cualquier documento, comunicación o similar enviado por el Cliente de Geberit a Geberit no deberá contener el precio o descuento específico al que se ofrece, publicita o muestra el Producto Geberit.

Índice de referencias

N.º de art.	UMV	PVP (€)	Página	N.º de art.	UMV	PVP (€)	Página
124020000	1	636,35	134	111.432.00.2	1	180,00	358
124025000	1	660,40	134	111.487.00.2	1	187,60	360
124053000	1	235,80	132	111.493.00.1	1	255,10	361
124060000	1	201,30	134	111.512.00.2	1	278,25	364
124063000	1	230,25	134	111.535.00.1	1	330,00	365
124075000	1	363,70	134	111.537.00.2	1	278,25	366
124078000	1	388,55	134	111.551.00.1	1	383,70	357
124090000	1	499,60	134	111.556.00.1	1	463,60	359
124093000	1	530,15	134	111.558.00.1	1	454,95	362
124120000	1	789,90	135	111.561.00.1	1	550,95	363
124153000	1	235,80	132	111.580.00.1	1	517,90	376
124729000	1	144,95	133	111.581.00.1	1	527,50	377
124736000	1	110,05	132	111.587.00.1	1	473,00	374
124836000	1	110,05	132	111.589.00.1	1	491,30	375
200460000	1	417,50	166	111.591.00.1	1	446,60	378
201950000	1	404,50	164	111.593.00.1	1	459,80	379
204000000	1	293,55	165	111.598.00.5	12	388,80	344
211910000	1	390,00	167	111.599.00.1	12	438,40	350
228950000	1	293,55	170	111.616.00.1	1	377,90	369
229420000	1	293,55	169	111.617.00.1	1	436,15	373
231910000	1	319,50	171	111.676.00.1	1	399,35	371
231950000	1	287,80	172	111.686.00.1	1	279,55	372
551075000	1	30,90	513	111.791.00.1	12	418,20	351
554000000	1	75,45	288	111.815.00.1	8	28,45	380
571910000	1	155,65	168	111.847.00.1	1	58,50	384
590153000	1	95,65	329	111.848.00.1	1	51,00	383
109.043.00.1	1	304,00	409	111.863.00.1	1	418,00	384
109.790.00.1	1	197,65	408	111.868.00.1	1	98,05	382
110.001.00.1	1	339,55	393	111.922.00.5	1	444,60	349
110.011.00.1	1	339,55	395	111.923.00.5	1	415,15	348
110.020.00.1	1	339,55	396	111.941.00.1	1	380,90	381
110.201.00.1	1	359,35	394	111.942.00.1	1	405,20	381
110.351.00.5	1	339,55	390	111.943.00.1	1	472,75	381
110.374.00.5	1	296,00	389	111.944.00.1	1	540,25	381
110.793.00.1	1	315,20	391	111.945.00.1	1	621,30	381
110.799.00.1	1	340,05	392	115.050.21.2	1	363,35	432
111.003.00.1	1	424,50	352	115.050.BZ.2	1	354,60	432
111.013.00.1	1	23,65	381	115.052.21.2	1	363,35	433
111.017.00.1	1	443,50	353	115.052.BZ.2	1	354,60	433
111.030.00.1	1	424,50	354	115.062.21.1	1	90,95	431
111.041.00.1	1	88,35	382	115.062.BZ.1	1	81,20	431
111.042.00.1	1	96,55	382	115.063.21.1	1	90,95	431
111.043.00.1	1	100,15	382	115.063.BZ.1	1	81,20	431
111.044.00.1	1	106,05	382	115.080.01.1	1	203,80	437
111.045.00.1	1	115,30	382	115.080.11.1	1	155,85	437
111.060.00.1	1	424,50	355	115.080.14.1	1	197,10	437
111.064.00.1	1	58,00	383	115.080.16.1	1	219,00	437
111.350.00.5	1	505,80	346	115.080.DW.1	1	170,65	437
111.374.00.5	12	373,10	345	115.080.JQ.1	1	226,45	437
111.375.00.5	1	731,65	347	115.080.JT.1	1	181,90	437

N.º de art.	UMV	PVP (€)	Página	N.º de art.	UMV	PVP (€)	Página
115.080.KH.1	1	192,35	437	115.628.SI.1	1	252,05	422
115.080.KJ.1	1	142,35	437	115.628.SJ.1	1	252,05	422
115.080.KK.1	1	159,80	437	115.629.14.1	1	353,05	422
115.080.KM.1	1	159,80	437	115.629.FW.1	1	353,05	422
115.081.GH.1	1	554,20	438	115.629.JK.1	1	276,05	422
115.081.JK.1	1	542,15	438	115.629.JL.1	1	276,05	422
115.081.JL.1	1	542,15	438	115.629.JT.1	1	353,05	422
115.081.SI.1	1	554,20	438	115.629.QB.1	1	478,00	422
115.081.SJ.1	1	572,10	438	115.629.QD.1	1	478,00	422
115.082.00.1	1	168,05	439	115.629.QF.1	1	478,00	422
115.082.SI.1	1	214,00	439	115.629.SI.1	1	276,05	422
115.085.01.1	1	203,80	436	115.629.SJ.1	1	276,05	422
115.085.11.1	1	155,85	436	115.650.00.1	1	567,50	424
115.085.14.1	1	197,10	436	115.650.JM.1	1	714,40	424
115.085.16.1	1	219,00	436	115.650.JV.1	1	714,40	424
115.085.DW.1	1	170,65	436	115.650.JX.1	1	985,20	424
115.085.JQ.1	1	226,45	436	115.650.SI.1	1	634,90	424
115.085.JT.1	1	181,90	436	115.650.SJ.1	1	634,90	424
115.085.KH.1	1	192,35	436	115.651.00.1	1	567,50	424
115.085.KJ.1	1	146,30	436	115.651.JM.1	1	714,40	424
115.085.KK.1	1	159,80	436	115.651.JV.1	1	714,40	424
115.085.KM.1	1	158,25	436	115.651.JX.1	1	985,20	424
115.086.21.1	1	168,30	438	115.651.SI.1	1	634,90	424
115.086.GH.1	1	168,30	438	115.651.SJ.1	1	634,90	424
115.087.00.1	1	196,95	439	115.652.00.1	1	567,50	425
115.088.00.1	1	248,10	440	115.652.JM.1	1	714,40	425
115.201.11.1	1	342,70	510	115.652.JV.1	1	714,40	425
115.205.CD.1	1	665,60	511	115.652.JX.1	1	985,20	425
115.205.TD.1	1	665,60	511	115.652.SI.1	1	634,90	425
115.211.CD.1	1	733,15	511	115.652.SJ.1	1	634,90	425
115.211.TD.1	1	733,15	511	115.660.11.1	1	74,70	417
115.211.TF.1	1	733,15	511	115.660.21.1	1	105,40	417
115.335.00.1	1	91,80	441	115.660.DW.1	1	88,80	417
115.336.00.1	1	139,35	442	115.660.JQ.1	1	105,40	417
115.622.14.1	1	483,45	430	115.670.00.2	1	567,50	427
115.622.FW.1	1	483,45	430	115.670.11.2	1	567,50	427
115.622.JK.1	1	416,80	430	115.670.DW.2	1	567,50	427
115.622.JL.1	1	416,80	430	115.670.JM.2	1	714,40	427
115.622.JT.1	1	483,45	430	115.670.JV.2	1	714,40	427
115.622.QB.1	1	609,80	430	115.670.JX.2	1	985,20	427
115.622.QD.1	1	609,80	430	115.670.QB.2	1	686,45	427
115.622.QF.1	1	609,80	430	115.671.00.2	1	567,50	428
115.622.SI.1	1	416,80	430	115.671.11.2	1	567,50	428
115.622.SJ.1	1	416,80	430	115.671.DW.2	1	567,50	428
115.623.21.1	1	151,55	430	115.671.JM.2	1	714,40	428
115.623.QC.1	1	151,55	430	115.671.JV.2	1	714,40	428
115.628.14.1	1	329,00	422	115.671.JX.2	1	985,20	428
115.628.FW.1	1	329,00	422	115.671.QD.2	1	675,00	428
115.628.JK.1	1	252,05	422	115.672.00.2	1	567,50	429
115.628.JL.1	1	252,05	422	115.672.11.2	1	567,50	429
115.628.JT.1	1	329,00	422	115.672.DW.2	1	567,50	429
115.628.QB.1	1	454,00	422	115.672.JM.2	1	714,40	429
115.628.QD.1	1	454,00	422	115.672.JV.2	1	714,40	429
115.628.QF.1	1	454,00	422	115.672.JX.2	1	985,20	429

N.º de art.	UMV	PVP (€)	Página	N.º de art.	UMV	PVP (€)	Página
115.672.QF.2	1	666,25	429	115.882.JQ.1	1	141,30	419
115.696.00.1	1	196,95	435	115.882.JT.1	1	141,30	419
115.697.00.1	1	248,10	435	115.882.KH.1	1	132,20	419
115.758.01.5	1	260,30	418	115.882.KJ.1	1	91,60	419
115.758.14.5	1	255,80	418	115.882.KK.1	1	110,70	419
115.758.16.5	1	260,30	418	115.882.KM.1	1	110,70	419
115.758.JQ.5	1	166,60	418	115.882.SN.1	1	195,20	419
115.758.JT.5	1	255,80	418	115.883.01.1	1	158,25	420
115.758.KH.5	1	131,25	418	115.883.11.1	1	137,80	420
115.758.KJ.5	1	91,15	418	115.883.14.1	1	158,25	420
115.758.KK.5	1	116,05	418	115.883.16.1	1	158,25	420
115.758.KM.5	1	116,05	418	115.883.DW.1	1	150,80	420
115.758.SN.5	1	197,55	418	115.883.JQ.1	1	158,25	420
115.764.FW.1	1	167,40	434	115.883.JT.1	1	158,25	420
115.766.00.1	1	144,45	434	115.883.KH.1	1	150,80	420
115.766.SI.1	1	196,95	434	115.883.KJ.1	1	114,50	420
115.768.11.1	1	61,75	434	115.883.KK.1	1	134,00	420
115.768.21.1	1	84,70	434	115.883.KM.1	1	134,70	420
115.768.46.1	1	84,70	434	115.884.00.1	1	270,50	423
115.770.11.5	10	68,75	416	115.884.JK.1	1	320,15	423
115.770.21.5	10	96,05	416	115.884.JL.1	1	320,15	423
115.770.79.5	1	118,80	416	115.884.JM.1	1	417,30	423
115.770.DT.5	1	321,45	416	115.884.JV.1	1	417,30	423
115.770.DW.5	1	85,05	416	115.884.JX.1	1	688,20	423
115.770.FY.5	1	118,80	416	115.884.SI.1	1	324,00	423
115.770.JQ.5	1	114,70	416	115.884.SJ.1	1	324,00	423
115.770.KA.5	1	105,75	416	115.889.SN.1	1	222,00	420
115.770.SX.5	1	118,80	416	115.890.16.6	1	870,55	447
115.787.SN.5	1	225,15	419	115.890.DW.6	1	870,55	447
115.788.00.2	1	270,50	426	115.890.SN.6	1	800,35	447
115.788.11.2	1	259,25	426	115.893.14.1	1	233,30	421
115.788.21.2	1	400,35	426	115.893.45.1	1	3291,75	421
115.788.DW.2	1	259,25	426	115.893.JT.1	1	233,30	421
115.788.GH.2	1	400,35	426	115.893.KJ.1	1	195,60	421
115.788.JK.2	1	320,15	426	115.893.KX.1	1	251,60	421
115.788.JL.2	1	320,15	426	115.893.KY.1	1	251,60	421
115.788.JM.2	1	417,30	426	115.899.JQ.1	1	103,35	440
115.788.JV.2	1	417,30	426	115.899.KH.1	1	93,60	440
115.788.JX.2	1	688,20	426	115.899.KJ.1	1	65,70	440
115.788.SD.2	1	337,80	426	115.906.16.6	1	803,85	448
115.805.21.5	1	471,95	538	115.906.DW.6	1	803,85	448
115.831.00.1	1	92,50	545	115.906.SN.6	1	733,60	448
115.856.16.6	1	870,55	453	115.907.16.6	1	803,85	449
115.856.DW.6	1	870,55	453	115.907.DW.6	1	803,85	449
115.856.SN.6	1	800,35	453	115.907.JQ.6	1	666,90	449
115.860.00.1	1	249,90	545	115.907.KH.6	1	666,90	449
115.861.00.6	1	111,05	467	115.907.KJ.6	1	666,90	449
115.863.16.6	1	653,80	450	115.907.KK.6	1	666,90	449
115.863.SN.6	1	583,55	450	115.907.KM.6	1	666,90	449
115.882.01.1	1	141,30	419	115.907.SN.6	1	733,60	449
115.882.11.1	1	115,70	419	115.918.00.1	1	143,85	465
115.882.14.1	1	141,30	419	115.936.14.6	1	655,05	452
115.882.16.1	1	141,30	419	115.936.SN.6	1	655,05	452
115.882.DW.1	1	137,50	419	115.939.00.1	1	148,80	465

N.º de art.	UMV	PVP (€)	Página	N.º de art.	UMV	PVP (€)	Página
115.947.00.1	1	189,40	464	116.024.SI.1	1	841,10	521
115.956.14.6	1	769,00	455	116.024.SJ.1	1	841,10	521
115.956.SN.6	1	769,00	455	116.025.16.1	1	857,45	519
116.001.00.1	1	113,20	542	116.025.DW.1	1	857,45	519
116.005.00.1	1	141,60	543	116.025.JQ.1	1	807,00	519
116.011.11.5	1	219,15	528	116.025.KH.1	1	845,00	519
116.011.21.5	1	219,15	528	116.025.KJ.1	1	858,10	519
116.011.DW.5	1	194,50	528	116.025.KK.1	1	858,10	519
116.011.JQ.5	1	194,50	528	116.025.KM.1	1	845,00	519
116.014.14.1	1	336,45	532	116.025.SN.1	1	808,35	519
116.014.FW.1	1	336,45	532	116.026.GH.1	1	979,30	523
116.014.JK.1	1	276,40	532	116.026.QB.1	1	1305,70	523
116.014.JL.1	1	276,40	532	116.026.QD.1	1	1305,70	523
116.014.JT.1	1	336,45	532	116.026.QF.1	1	1305,70	523
116.014.QB.1	1	528,70	532	116.027.16.1	1	892,75	520
116.014.QD.1	1	528,70	532	116.027.JQ.1	1	822,50	520
116.014.QF.1	1	528,70	532	116.027.KH.1	1	874,65	520
116.014.SI.1	1	276,40	532	116.027.KJ.1	1	874,65	520
116.014.SJ.1	1	276,40	532	116.027.KM.1	1	874,65	520
116.015.16.1	1	249,50	530	116.027.KX.1	1	874,65	520
116.015.DW.1	1	257,85	530	116.031.DW.5	1	715,25	524
116.015.JQ.1	1	249,50	530	116.034.14.1	1	937,25	526
116.015.KH.1	1	269,10	530	116.034.FW.1	1	937,25	526
116.015.KJ.1	1	269,10	530	116.034.JK.1	1	841,10	526
116.015.KK.1	1	269,10	530	116.034.JL.1	1	841,10	526
116.015.KM.1	1	269,10	530	116.034.JT.1	1	937,25	526
116.015.SN.1	1	274,50	530	116.034.QB.1	1	1153,55	526
116.016.00.1	1	397,70	535	116.034.QD.1	1	1153,55	526
116.016.00.5	1	390,20	534	116.034.QF.1	1	1153,55	526
116.016.11.5	1	390,20	534	116.034.SI.1	1	841,10	526
116.016.DW.5	1	390,20	534	116.034.SJ.1	1	841,10	526
116.016.GH.5	1	555,85	534	116.040.11.1	1	84,15	462
116.016.JK.5	1	443,70	534	116.040.21.1	1	94,95	462
116.016.JL.5	1	443,70	534	116.040.JQ.1	1	102,50	462
116.016.SD.5	1	468,35	534	116.041.11.1	1	84,15	463
116.017.16.1	1	253,10	531	116.041.21.1	1	98,05	463
116.017.DW.1	1	253,10	531	116.041.JQ.1	1	102,45	463
116.017.JQ.1	1	253,10	531	116.042.11.1	1	91,15	457
116.017.KH.1	1	269,40	531	116.042.21.1	1	105,30	457
116.017.KJ.1	1	269,40	531	116.042.JQ.1	1	109,05	457
116.017.KK.1	1	269,40	531	116.043.11.1	1	91,15	458
116.017.KM.1	1	269,40	531	116.043.21.1	1	105,30	458
116.021.11.5	1	766,85	517	116.043.JQ.1	1	109,05	458
116.021.21.5	1	766,85	517	116.046.11.1	1	91,15	463
116.021.DW.5	1	715,25	517	116.047.11.1	1	91,15	464
116.021.JQ.5	1	715,25	517	116.048.11.1	1	98,05	457
116.024.14.1	1	937,25	521	116.049.11.1	1	98,05	458
116.024.FW.1	1	937,25	521	116.051.GH.1	1	252,55	462
116.024.JK.1	1	841,10	521	116.051.KA.1	1	127,30	462
116.024.JL.1	1	841,10	521	116.051.KT.1	1	127,30	462
116.024.JT.1	1	937,25	521	116.051.KV.1	1	127,30	462
116.024.QB.1	1	1153,55	521	116.052.21.1	1	142,95	461
116.024.QD.1	1	1153,55	521	116.053.GH.1	1	252,55	461
116.024.QF.1	1	1153,55	521	116.053.KA.1	1	127,30	461

N.º de art.	UMV	PVP (€)	Página	N.º de art.	UMV	PVP (€)	Página
116.053.KT.1	1	127,30	461	116.162.21.1	1	754,60	553
116.053.KV.1	1	127,30	461	116.162.SN.1	1	1075,50	553
116.054.21.1	1	142,95	460	116.163.14.1	1	970,15	561
116.055.16.1	1	150,25	459	116.163.21.1	1	720,45	561
116.055.DW.1	1	138,05	459	116.163.SN.1	1	1043,30	561
116.055.JQ.1	1	138,05	459	116.164.14.1	1	1002,35	561
116.055.KH.1	1	136,55	459	116.164.21.1	1	754,60	561
116.055.KJ.1	1	122,55	459	116.164.SN.1	1	1075,50	561
116.055.KK.1	1	192,65	459	116.165.14.1	1	1292,65	569
116.055.KM.1	1	136,55	459	116.165.21.1	1	1063,25	569
116.056.16.1	1	150,25	460	116.165.SN.1	1	1365,85	569
116.056.DW.1	1	138,05	460	116.166.14.1	1	1324,95	569
116.056.JQ.1	1	138,05	460	116.166.21.1	1	1097,75	569
116.056.KH.1	1	136,55	460	116.166.SN.1	1	1398,10	569
116.056.KJ.1	1	122,55	460	116.171.14.1	1	970,15	557
116.056.KK.1	1	192,65	460	116.171.21.1	1	720,45	557
116.056.KM.1	1	136,55	460	116.171.SN.1	1	1043,30	557
116.059.00.1	1	27,25	512	116.172.14.1	1	1002,35	557
116.059.SN.1	1	81,35	512	116.172.21.1	1	754,60	557
116.061.00.1	1	27,10	466	116.172.SN.1	1	1075,50	557
116.064.11.1	1	228,30	529	116.173.14.1	1	970,15	565
116.064.21.1	1	228,30	529	116.173.21.1	1	720,45	565
116.064.DW.1	1	228,30	529	116.173.SN.1	1	1043,30	565
116.064.JQ.1	1	228,30	529	116.174.14.1	1	1002,35	565
116.069.FW.1	1	107,90	544	116.174.21.1	1	754,60	565
116.070.00.1	1	583,85	501	116.174.SN.1	1	1075,50	565
116.071.00.1	1	551,35	509	116.175.14.1	1	1292,65	571
116.072.00.1	1	1611,85	503	116.175.21.1	1	1063,25	571
116.074.00.1	1	1947,50	505	116.175.SN.1	1	1365,85	571
116.076.00.1	1	668,90	536	116.176.14.1	1	1324,95	571
116.077.00.1	1	668,90	537	116.176.21.1	1	1097,75	571
116.080.00.1	1	806,05	502	116.176.SN.1	1	1398,10	571
116.081.00.1	1	772,45	510	116.181.14.1	1	807,60	555
116.082.00.1	1	1779,75	504	116.181.21.1	1	547,70	555
116.084.00.1	1	2115,50	506	116.181.SN.1	1	880,80	555
116.090.SG.6	1	1202,05	451	116.182.14.1	1	823,70	555
116.090.SM.6	1	1202,05	451	116.182.21.1	1	564,85	555
116.092.SG.6	1	1202,05	454	116.182.SN.1	1	896,90	555
116.092.SM.6	1	1202,05	454	116.183.14.1	1	807,60	563
116.093.11.1	1	793,05	518	116.183.21.1	1	547,70	563
116.093.21.1	1	793,05	518	116.183.SN.1	1	880,80	563
116.093.DW.1	1	793,05	518	116.184.14.1	1	823,70	563
116.093.JQ.1	1	793,05	518	116.184.21.1	1	564,85	563
116.094.11.1	1	793,05	525	116.184.SN.1	1	896,90	563
116.094.21.1	1	793,05	525	116.185.14.1	1	1130,10	570
116.094.DW.1	1	793,05	525	116.185.21.1	1	890,70	570
116.094.JQ.1	1	793,05	525	116.185.SN.1	1	1203,30	570
116.096.00.1	1	102,55	467	116.186.14.1	1	1146,25	570
116.098.00.1	1	128,15	468	116.186.21.1	1	907,75	570
116.130.00.1	1	206,05	587	116.186.SN.1	1	1219,45	570
116.161.14.1	1	970,15	553	116.191.14.1	1	807,60	559
116.161.21.1	1	720,45	553	116.191.21.1	1	547,70	559
116.161.SN.1	1	1043,30	553	116.191.SN.1	1	880,80	559
116.162.14.1	1	1002,35	553	116.192.14.1	1	823,70	559

N.º de art.	UMV	PVP (€)	Página	N.º de art.	UMV	PVP (€)	Página
116.192.21.1	1	564,85	559	116.262.21.1	1	633,40	575
116.192.SN.1	1	896,90	559	116.262.SN.1	1	961,40	575
116.193.14.1	1	807,60	567	116.263.14.1	1	872,05	579
116.193.21.1	1	547,70	567	116.263.21.1	1	616,25	579
116.193.SN.1	1	880,80	567	116.263.SN.1	1	945,25	579
116.194.14.1	1	823,70	567	116.264.14.1	1	888,20	579
116.194.21.1	1	564,85	567	116.264.21.1	1	633,40	579
116.194.SN.1	1	896,90	567	116.264.SN.1	1	961,40	579
116.195.14.1	1	1130,10	572	116.265.14.1	1	1194,65	583
116.195.21.1	1	890,70	572	116.265.21.1	1	959,00	583
116.195.SN.1	1	1203,30	572	116.265.SN.1	1	1267,80	583
116.196.14.1	1	1146,25	572	116.266.14.1	1	1210,80	583
116.196.21.1	1	907,75	572	116.266.21.1	1	976,25	583
116.196.SN.1	1	1219,45	572	116.266.SN.1	1	1283,95	583
116.207.21.1	1	365,10	573	116.271.14.1	1	872,05	577
116.207.79.1	1	365,10	573	116.271.21.1	1	616,25	577
116.207.FY.1	1	365,10	573	116.271.SN.1	1	945,25	577
116.207.SX.1	1	365,10	573	116.272.14.1	1	888,20	577
116.208.21.1	1	559,90	568	116.272.21.1	1	633,40	577
116.209.21.1	1	566,35	560	116.272.SN.1	1	961,40	577
116.217.14.1	1	360,50	533	116.273.14.1	1	872,05	581
116.217.FW.1	1	360,50	533	116.273.21.1	1	616,25	581
116.217.JK.1	1	300,40	533	116.273.SN.1	1	945,25	581
116.217.JL.1	1	300,40	533	116.274.14.1	1	888,20	581
116.217.JT.1	1	360,50	533	116.274.21.1	1	633,40	581
116.217.QB.1	1	552,75	533	116.274.SN.1	1	961,40	581
116.217.QD.1	1	552,75	533	116.275.14.1	1	1194,65	585
116.217.QF.1	1	552,75	533	116.275.21.1	1	959,00	585
116.217.SI.1	1	300,40	533	116.275.SN.1	1	1267,80	585
116.217.SJ.1	1	300,40	533	116.276.14.1	1	1210,80	585
116.227.14.1	1	985,30	522	116.276.21.1	1	976,25	585
116.227.FW.1	1	985,30	522	116.276.SN.1	1	1283,95	585
116.227.JK.1	1	889,20	522	116.281.14.1	1	904,35	575
116.227.JL.1	1	889,20	522	116.281.21.1	1	650,45	575
116.227.JT.1	1	985,30	522	116.281.SN.1	1	977,50	575
116.227.QB.1	1	1201,60	522	116.282.14.1	1	920,45	575
116.227.QD.1	1	1201,60	522	116.282.21.1	1	667,70	575
116.227.QF.1	1	1201,60	522	116.282.SN.1	1	993,60	575
116.227.SI.1	1	889,20	522	116.283.14.1	1	904,35	579
116.227.SJ.1	1	889,20	522	116.283.21.1	1	626,90	579
116.237.14.1	1	985,30	527	116.283.SN.1	1	977,50	579
116.237.FW.1	1	985,30	527	116.284.14.1	1	920,45	579
116.237.JK.1	1	889,20	527	116.284.21.1	1	667,70	579
116.237.JL.1	1	889,20	527	116.284.SN.1	1	993,60	579
116.237.JT.1	1	985,30	527	116.285.14.1	1	1226,90	583
116.237.QB.1	1	1201,60	527	116.285.21.1	1	993,50	583
116.237.QD.1	1	1201,60	527	116.285.SN.1	1	1300,05	583
116.237.QF.1	1	1201,60	527	116.286.14.1	1	1243,00	583
116.237.SI.1	1	889,20	527	116.286.21.1	1	1010,65	583
116.237.SJ.1	1	889,20	527	116.286.SN.1	1	1316,20	583
116.261.14.1	1	872,05	575	116.291.14.1	1	904,35	577
116.261.21.1	1	616,25	575	116.291.21.1	1	650,45	577
116.261.SN.1	1	945,25	575	116.291.SN.1	1	977,50	577
116.262.14.1	1	888,20	575	116.292.14.1	1	920,45	577

N.º de art.	UMV	PVP (€)	Página	N.º de art.	UMV	PVP (€)	Página
116.292.21.1	1	667,70	577	131.088.29.1			337
116.292.SN.1	1	993,60	577	136.430.11.1	0	58,50	481
116.293.14.1	1	904,35	581	136.531.11.1	0	61,15	479
116.293.21.1	1	650,45	581	136.915.21.1	35	31,00	475
116.293.SN.1	1	977,50	581	140.314.11.1	1	178,65	481
116.294.14.1	1	920,45	581	146.200.11.1	1	4990,00	11
116.294.21.1	1	667,70	581	146.200.21.1	1	4990,00	11
116.294.SN.1	1	993,60	581	146.210.11.1	1	5790,00	10
116.295.14.1	1	1226,90	585	146.210.21.1	1	5790,00	10
116.295.21.1	1	993,50	585	146.220.11.1	1	3140,00	12
116.295.SN.1	1	1300,05	585	146.220.21.1	1	3140,00	12
116.296.14.1	1	1243,00	585	146.220.JT.1	1	3560,00	12
116.296.21.1	1	1010,65	585	146.250.01.1	1	3250,00	13
116.296.SN.1	1	1316,20	585	146.250.21.1	1	3250,00	13
116.425.11.1	1	52,90	586	146.290.11.1	1	2800,00	14
116.426.11.1	1	105,70	586	146.290.FW.1	1	2800,00	14
118.003.11.1	10	10,50	483	146.290.SI.1	1	2800,00	14
118.026.11.1	10	21,95	410	146.290.SJ.1	1	2800,00	14
118.026.21.1	10	30,70	410	146.310.11.1	1	3140,00	16
119.504.11.1	1	39,90	483	146.310.FW.1	1	3140,00	16
119.610.11.1	1	20,65	482	146.310.SI.1	1	3140,00	16
119.611.16.1	1	147,40	482	146.310.SJ.1	1	3140,00	16
119.703.16.1	1	52,10	512	146.350.01.1	1	990,00	15
119.704.16.1	1	35,35	513	147.020.00.1	1	84,90	22
123.701.11.1	1	146,20	480	147.030.11.1	1	108,80	22
128.006.11.5	1	251,25	479	147.030.21.1	1	133,00	22
128.307.11.5	1	162,40	478	147.035.00.1	1	90,80	25
128.309.11.5	1	182,95	478	147.036.00.1	1	119,20	25
131.002.JK.5	1	1202,75	335	147.038.SI.1	1	352,00	26
131.002.JL.5	1	1202,75	335	147.038.SJ.1	1	352,00	26
131.002.SI.5	1	1202,75	335	147.040.00.1	1	12,20	30
131.002.SJ.6	1	1202,75	335	147.041.SI.1	1	349,20	26
131.002.SL.5	1	942,05	335	147.041.SJ.1	1	349,20	26
131.003.JK.5	1	1202,75	334	147.042.11.1	1	300,70	24
131.003.JL.5	1	1202,75	334	147.043.00.1	1	38,40	23
131.003.SI.5	1	1235,60	334	147.045.00.1	1	38,50	28
131.003.SJ.6	1	1202,75	334	147.047.00.1	1	39,00	31
131.003.SL.5	1	1235,60	334	147.048.00.1	1	86,90	31
131.015.11.1	1	69,65	336	147.049.00.1	1	196,50	24
131.021.JK.5	1	1202,75	333	147.072.00.1	1	68,80	32
131.021.JL.5	1	1202,75	333	147.076.01.1	1	44,75	27
131.021.SI.5	1	1202,75	333	147.077.00.1	1	57,20	23
131.021.SJ.6	1	1202,75	333	147.078.00.1	1	48,95	24
131.021.SL.5	1	916,80	333	147.081.P0.1	1	48,95	23
131.022.JK.5	1	1202,75	332	147.086.01.1	1	48,95	27
131.022.JL.5	1	1202,75	332	150.247.00.1	1	65,60	645
131.022.SI.5	1	1202,75	332	150.265.14.1	1	19,15	639
131.022.SJ.6	1	1202,75	332	150.266.16.1	1	41,30	639
131.022.SL.5	1	942,05	332	150.266.KJ.1	1	35,85	639
131.030.JK.5	1	1057,60	339	150.552.21.1	1	69,45	637
131.030.JL.5	1	1057,60	339	150.559.00.1	1	52,40	639
131.030.SI.5	1	1086,60	339	150.563.00.1	1	46,50	638
131.030.SJ.6	1	1086,60	339	150.583.21.1	1	67,00	638
131.081.11.1	1	52,10	336	150.684.21.1	10	49,85	636

N.º de art.	UMV	PVP (€)	Página	N.º de art.	UMV	PVP (€)	Página
150.689.21.1	10	49,85	637	154.311.00.1	1	177,65	602
150.712.21.6	1	218,15	642	154.312.00.1	1	177,65	602
150.713.21.6	1	247,60	643	154.316.00.1	1	40,60	597
150.765.21.6	1	107,50	643	154.335.11.1	1	91,15	612
150.766.21.6	1	137,55	644	154.335.14.1	1	109,50	612
150.767.21.6	1	137,55	644	154.335.21.1	1	116,65	612
150.824.21.6	1	94,35	640	154.336.FW.1	1	145,70	611
150.825.21.6	1	123,80	641	154.337.FW.1	1	182,20	612
151.034.11.1	1	29,95	625	154.338.00.1	1	112,60	613
151.034.14.1	1	82,35	625	154.339.00.1	1	182,20	613
151.034.21.1	10	49,45	625	154.340.FW.1	1	145,70	612
151.035.11.1	1	29,95	625	154.341.FW.1	1	188,00	612
151.035.14.1	1	82,15	625	154.342.00.1	1	145,70	611
151.035.21.1	10	49,45	625	154.343.00.1	1	93,75	597
151.107.11.1	1	17,30	624	154.344.00.1	1	24,50	613
151.108.11.1	20	16,85	620	154.345.00.1	1	120,15	598
151.108.21.1	20	50,05	620	154.440.39.1	1	711,15	596
151.113.11.1	20	31,50	620	154.440.KS.1	1	711,15	596
151.116.11.1	1	51,10	626	154.440.QC.1	1	711,15	596
151.117.11.1	1	48,95	626	154.441.39.1	1	916,55	596
151.120.11.1	1	84,70	627	154.441.KS.1	1	916,55	596
151.120.21.1	1	103,55	627	154.441.QC.1	1	916,55	596
152.013.21.1	1	90,35	631	154.442.39.1	1	747,40	596
152.018.00.1	1	87,20	621	154.442.KS.1	1	747,40	596
152.049.21.1	1	122,85	626	154.442.QC.1	1	747,40	596
152.050.21.1	1	94,85	628	154.446.KS.2	1	401,35	595
152.051.01.1	1	162,85	627	154.446.QC.2	1	598,20	595
152.059.21.1	1	122,85	626	154.447.KS.2	1	664,70	595
152.061.01.1	1	162,85	627	154.447.QC.2	1	797,65	595
152.070.21.1	1	59,70	629	154.448.KS.2	1	502,30	595
152.071.21.1	1	66,40	629	154.448.QC.2	1	603,20	595
152.080.14.1	1	87,70	628	154.450.KS.1	1	340,55	594
152.080.21.1	1	97,85	628	154.451.KS.1	1	510,65	594
152.081.21.1	1	42,15	628	154.453.00.1	1	655,40	594
152.170.16.1	5	15,85	617	154.453.KS.1	1	655,40	594
152.234.11.1	1	25,40	633	154.455.00.1	1	310,40	594
152.234.21.1	1	33,60	633	154.458.00.1	1	479,20	596
152.408.00.1	1	75,45	288	154.459.00.1	1	692,05	596
152.434.16.1	1	9,95	483	154.461.KS.1	1	401,35	594
152.439.46.1	1	51,40	616	156.050.00.1	10	19,50	385
152.441.46.1	1	51,20	616	240.938.00.1	10	41,75	441
152.465.00.1	10	17,10	619	241.993.01.1	1	48,65	630
152.489.16.1	1	13,00	512	241.993.14.1	1	21,35	630
152.768.11.1	10	39,80	633	241.993.21.1	1	32,10	630
152.950.11.1	1	27,95	619	242.018.00.1	10	9,75	484
152.957.11.1	1	22,55	632	242.309.00.1	1	120,70	384
152.958.11.1	1	37,30	632	242.313.00.1	30	2,55	475
154.050.00.1	1	177,65	599	242.413.00.1	1	49,00	29
154.052.00.1	1	188,70	600	242.546.00.1	1	12,00	30
154.053.00.1	1	106,80	601	242.547.00.1	1	18,10	30
154.150.00.1	1	248,60	592	242.837.00.1	1	65,10	29
154.152.00.1	1	238,45	592	242.839.P0.1	1	57,75	23
154.153.00.1	1	102,45	593	242.999.00.1	1	49,05	31
154.310.00.1	1	32,20	601	243.168.00.1	1	15,45	429

N.º de art.	UMV	PVP (€)	Página	N.º de art.	UMV	PVP (€)	Página
243.173.00.1	1	56,85	28	500.238.01.1	1	130,40	195
243.272.00.1	1	52,20	410	500.239.01.1	1	119,05	195
243.625.00.1	1	10,40	586	500.240.01.1	1	162,05	195
243.635.00.1	1	10,40	586	500.249.00.2	1	216,10	179
243.636.00.1	1	10,40	586	500.249.01.1	1	272,85	179
243.637.00.1	1	10,40	586	500.250.01.1	1	357,20	179
243.638.00.1	1	10,40	586	500.251.01.1	1	350,60	179
243.970.00.1	1	57,80	443	500.252.01.1	1	357,20	179
243.989.11.2	1	216,50	66	500.253.01.1	1	525,90	179
243.989.21.2	1	213,65	66	500.254.01.1	1	269,70	491
243.989.JT.2	1	447,65	66	500.256.01.1	1	121,30	178
244.120.00.1	1	34,55	433	500.259.01.1	1	134,00	179
244.900.00.1	1	6,30	443	500.260.01.1	1	136,55	206
244.999.00.1	1	35,75	469	500.261.01.1	1	306,65	264
245.451.11.1	1	98,50	43	500.262.01.1	1	374,55	263
245.464.JT.1	1	234,75	168	500.263.01.1	1	183,95	252
249.801.00.1	1	92,60	28	500.264.01.1	1	110,25	220
281.000.00.5	10	23,40	473	500.265.01.1	1	190,85	206
281.001.00.1	56	28,80	472	500.266.01.1	1	109,15	240
282.302.21.2	18	49,90	474	500.267.01.1	1	109,15	239
388.351.29.1	1	67,85	619	500.268.01.1	1	100,10	218
388.352.29.1	1	18,60	618	500.269.01.1	1	97,25	219
388.353.29.1	1	28,25	618	500.270.01.1	1	149,65	236
388.402.00.1	1	21,25	618	500.271.01.1	1	129,75	241
405.012.00.1	1	144,45	617	500.275.01.1	1	204,45	235
405.116.00.1	1	144,45	617	500.281.01.1	1	222,30	215
457.408.00.5	1	170,55	397	500.282.01.1	1	159,70	214
457.534.00.1	1	428,65	402	500.283.01.1	1	276,30	214
457.536.00.1	1	446,50	403	500.284.01.1	1	255,20	266
457.606.00.1	1	373,85	400	500.285.01.1	1	415,85	212
457.608.00.5	1	176,65	397	500.286.01.1	1	264,25	211
457.611.00.1	1	374,65	399	500.287.01.1	1	278,95	213
457.686.00.1	1	281,80	401	500.289.01.1	1	163,05	221
457.872.26.1	5	52,80	404	500.290.01.1	1	88,75	225
500.133.00.1	1	123,15	266	500.290.01.3	1	76,15	225
500.151.01.1	1	407,45	213	500.290.01.9	1	76,15	225
500.153.01.1	1	269,60	236	500.291.01.1	1	88,75	225
500.187.01.1	1	116,55	258	500.292.01.1	1	149,65	258
500.188.01.1	1	142,55	258	500.294.01.1	1	74,95	200
500.201.01.1	1	746,40	65	500.295.01.1	1	74,95	200
500.202.01.1	1	775,05	65	500.297.01.1	1	109,15	202
500.202.JT.1	1	907,10	65	500.297.01.8	1	93,70	202
500.203.00.1	1	999,50	85	500.299.01.1	1	119,40	225
500.204.00.1	1	1187,70	85	500.299.01.8	1	102,55	225
500.206.00.1	1	1067,30	316	500.299.01.9	1	102,55	225
500.208.01.1	1	260,20	193	500.300.01.1	1	92,10	225
500.209.01.1	1	212,10	196	500.300.01.3	1	81,80	225
500.222.01.1	1	117,55	178	500.300.01.8	1	81,80	225
500.223.01.1	1	656,75	180	500.300.01.9	1	81,80	225
500.224.01.1	1	690,95	180	500.301.01.1	1	81,85	224
500.225.01.1	1	525,90	179	500.302.01.1	1	123,05	258
500.226.01.1	1	525,90	179	500.304.01.1	1	83,75	202
500.229.01.1	1	156,65	179	500.305.01.1	1	98,50	202
500.237.01.1	1	153,20	195	500.305.01.8	1	96,55	202

N.º de art.	UMV	PVP (€)	Página	N.º de art.	UMV	PVP (€)	Página
500.310.01.1	1	81,85	224	500.357.JK.1	1	621,60	188
500.310.01.3	1	72,05	224	500.357.JR.1	1	621,60	188
500.311.01.1	1	116,15	202	500.358.00.1	1	339,95	188
500.315.01.1	1	84,35	202	500.358.JK.1	1	335,30	188
500.316.01.1	1	54,55	224	500.358.JR.1	1	325,05	188
500.318.01.1	1	61,45	247	500.359.00.1	1	433,45	187
500.319.01.1	1	63,55	247	500.359.JK.1	1	426,55	187
500.320.01.1	1	56,80	200	500.359.JR.1	1	420,95	187
500.322.01.1	1	61,45	224	500.360.00.1	1	432,60	187
500.322.01.3	1	57,45	224	500.360.JK.1	1	426,55	187
500.324.01.1	1	56,40	200	500.360.JR.1	1	420,95	187
500.326.01.1	1	63,55	201	500.361.00.1	1	525,90	186
500.326.01.5	1	52,40	201	500.361.JK.1	1	525,90	186
500.327.01.1	1	95,65	201	500.361.JR.1	1	525,90	186
500.328.01.1	1	68,35	226	500.362.00.1	1	184,95	189
500.329.01.1	1	61,45	203	500.362.JK.1	1	184,95	189
500.330.01.1	1	39,60	216	500.362.JR.1	1	184,95	189
500.331.01.1	1	49,45	216	500.363.00.1	1	398,50	182
500.332.01.1	1	61,85	237	500.363.JK.1	1	398,50	182
500.333.01.1	1	76,10	217	500.363.JR.1	1	398,50	182
500.334.01.1	1	97,35	238	500.364.00.1	1	398,50	182
500.335.01.1	1	93,55	217	500.364.JK.1	1	398,50	182
500.336.01.1	1	117,15	238	500.364.JR.1	1	398,50	182
500.337.01.1	1	52,40	217	500.365.00.1	1	430,30	183
500.338.01.1	1	67,95	238	500.365.JK.1	1	430,30	183
500.339.01.1	1	130,05	218	500.365.JR.1	1	430,30	183
500.340.01.1	1	99,00	268	500.366.00.1	1	430,30	183
500.341.01.1	1	61,45	203	500.366.JK.1	1	430,30	183
500.342.01.1	1	70,65	226	500.366.JR.1	1	430,30	183
500.343.01.1	1	238,05	490	500.368.01.1	1	121,70	254
500.344.01.1	1	209,95	490	500.377.01.2	1	238,50	251
500.349.01.1	1	206,05	251	500.379.01.1	1	288,45	194
500.350.00.1	1	366,75	182	500.393.01.1	1	253,25	210
500.350.JK.1	1	366,75	182	500.409.01.1	1	310,60	169
500.350.JR.1	1	366,75	182	500.483.01.1	1	247,60	242
500.351.00.1	1	366,75	182	500.486.01.1	1	295,40	265
500.351.JK.1	1	366,75	182	500.489.01.1	1	320,75	237
500.351.JR.1	1	366,75	182	500.500.01.1	1	547,05	87
500.352.00.1	1	675,70	184	500.501.01.1	1	461,60	88
500.352.JK.1	1	675,70	184	500.502.00.1	1	489,95	78
500.352.JR.1	1	675,70	184	500.502.01.1	1	523,05	78
500.353.00.1	1	752,05	184	500.502.43.1	1	480,00	78
500.353.JK.1	1	752,05	184	500.503.00.1	1	999,50	83
500.353.JR.1	1	752,05	184	500.503.01.1	1	1067,40	83
500.354.00.1	1	844,60	184	500.503.43.1	1	979,10	83
500.354.JK.1	1	844,60	184	500.504.00.1	1	926,00	84
500.354.JR.1	1	844,60	184	500.504.01.1	1	870,60	84
500.355.00.1	1	1115,30	184	500.504.43.1	1	801,15	84
500.355.JK.1	1	1115,30	184	500.505.00.1	1	611,55	79
500.355.JR.1	1	1115,30	184	500.505.01.1	1	653,10	79
500.356.00.1	1	1115,30	185	500.505.43.1	1	598,85	79
500.356.JK.1	1	1115,30	185	500.506.00.1	1	866,95	79
500.356.JR.1	1	1115,30	185	500.506.01.1	1	925,50	79
500.357.00.1	1	621,60	188	500.506.43.1	1	849,80	79

N.º de art.	UMV	PVP (€)	Página	N.º de art.	UMV	PVP (€)	Página
500.507.00.1	1	713,65	84	500.620.01.2	1	234,90	97
500.507.01.1	1	761,50	84	500.622.01.2	1	388,35	98
500.507.43.1	1	702,50	84	500.623.01.2	1	533,70	98
500.508.00.1	1	744,30	79	500.624.01.2	1	533,70	98
500.508.01.1	1	794,95	79	500.627.01.2	1	828,05	99
500.508.43.1	1	730,30	79	500.628.01.2	1	828,05	99
500.509.00.1	1	1121,10	79	500.631.01.2	1	234,90	98
500.509.01.1	1	1196,70	79	500.632.01.2	1	420,75	99
500.509.43.1	1	1100,10	79	500.635.01.2	1	182,30	96
500.513.00.1	1	744,30	80	500.636.01.2	1	177,55	96
500.513.01.1	1	794,95	80	500.649.01.2	1	232,40	117
500.513.43.1	1	730,30	80	500.649.16.1	1	238,25	117
500.514.00.1	1	744,30	80	500.649.JK.2	1	235,00	117
500.514.01.1	1	794,95	80	500.657.00.2	1	189,75	120
500.514.43.1	1	730,30	80	500.658.00.2	1	167,80	120
500.515.00.1	1	1121,10	81	500.676.00.1	1	55,25	191
500.515.01.1	1	1196,70	81	500.677.00.1	1	48,15	190
500.515.43.1	1	1100,10	81	500.678.00.1	1	58,20	190
500.516.00.1	1	1121,10	81	500.681.01.1	1	216,95	300
500.516.01.1	1	1196,70	81	500.682.01.1	1	216,95	300
500.516.43.1	1	1219,95	81	500.683.00.2	12	354,30	192
500.517.00.1	1	938,20	81	500.685.01.1	12	366,00	193
500.517.01.1	1	1001,40	81	500.687.01.1	1	154,30	195
500.517.43.1	1	920,10	81	500.688.01.1	1	168,50	195
500.518.00.1	1	1426,90	82	500.690.01.1	1	466,65	66
500.518.01.1	1	1523,45	82	500.690.JT.1	1	561,80	66
500.518.43.1	1	1404,05	82	500.693.01.2	1	456,65	262
500.519.00.1	1	979,10	85	500.694.01.2	1	456,65	207
500.520.00.1	1	773,35	85	500.700.01.2	1	89,10	296
500.521.00.1	1	838,70	85	500.701.01.2	1	92,20	296
500.522.00.1	1	947,85	85	500.702.01.2	1	90,95	296
500.523.00.1	1	73,95	87	500.703.01.2	1	95,75	296
500.524.00.1	1	111,55	86	500.704.01.2	1	90,95	296
500.525.00.1	1	84,35	86	500.705.01.2	1	95,75	296
500.526.00.1	1	89,05	86	500.706.01.2	1	95,75	296
500.527.00.1	1	89,45	86	500.707.01.2	1	100,50	296
500.528.01.1	1	226,45	74	500.708.01.2	1	98,20	297
500.529.01.1	1	228,10	74	500.709.01.2	1	102,20	297
500.530.01.1	1	360,05	74	500.710.01.2	1	100,20	297
500.531.01.1	1	601,30	74	500.711.01.2	1	105,50	297
500.532.01.1	1	626,00	74	500.712.01.2	1	100,20	298
500.533.01.1	1	642,95	75	500.713.01.2	1	105,50	298
500.534.01.1	1	667,70	75	500.714.01.2	1	105,50	298
500.535.01.1	1	642,95	75	500.715.01.2	1	110,75	298
500.536.01.1	1	667,70	75	500.716.01.2	1	100,70	297
500.537.01.1	1	204,95	88	500.717.01.2	1	106,30	297
500.550.01.1	1	847,25	74	500.718.01.2	1	106,30	297
500.551.01.1	1	871,90	74	500.719.01.2	1	111,90	297
500.552.01.1	1	871,90	74	500.720.01.2	1	106,30	298
500.592.00.1	1	1448,35	317	500.721.01.2	1	111,90	298
500.593.00.1	1	1025,50	316	500.722.01.2	1	111,90	298
500.594.00.1	1	1237,20	317	500.723.01.2	1	117,45	298
500.602.01.2	1	434,40	122	500.724.01.2	1	112,95	298
500.603.01.2	1	303,30	123	500.725.01.2	1	119,25	298

N.º de art.	UMV	PVP (€)	Página	N.º de art.	UMV	PVP (€)	Página
500.726.01.2	1	115,55	298	500.780.01.2	1	221,55	295
500.727.01.2	1	121,30	298	500.781.01.2	1	229,60	295
500.728.01.2	1	114,90	298	500.782.01.2	1	191,45	301
500.729.01.2	1	121,30	298	500.783.01.2	1	191,45	301
500.730.01.2	1	121,30	298	500.785.00.1	1	222,10	259
500.731.01.2	1	127,70	298	500.786.00.1	1	222,10	259
500.732.01.2	1	121,30	299	500.787.01.1	1	222,10	259
500.733.01.2	1	127,70	299	500.788.01.1	1	275,80	259
500.734.01.2	1	127,70	299	500.789.01.1	1	275,80	259
500.735.01.2	1	134,10	299	500.790.01.1	1	275,80	259
500.736.01.2	1	164,20	299	500.793.01.1	1	125,90	268
500.737.01.2	1	178,40	299	500.794.01.1	1	103,65	269
500.738.01.2	1	178,40	299	500.833.01.1	1	207,85	88
500.739.01.2	1	187,80	299	500.837.01.1	1	167,95	168
500.740.01.2	1	178,70	300	500.840.00.1	1	268,85	194
500.741.01.2	1	188,10	300	500.841.00.1	1	225,05	196
500.742.01.2	1	188,10	300	500.957.00.7	x	xxx,xx	269
500.743.01.2	1	197,50	300	501.050.00.5	1	81,55	201
500.744.01.2	1	94,95	301	501.156.00.1	1	58,00	311
500.745.01.2	1	100,20	301	501.157.00.1	1	63,85	311
500.746.01.2	1	100,20	301	501.232.00.1	1	573,00	227
500.747.01.2	1	105,50	301	501.233.00.1	1	570,15	227
500.748.01.2	1	100,70	302	501.234.00.1	1	518,50	227
500.749.01.2	1	106,30	302	501.235.00.1	1	547,45	227
500.750.01.2	1	106,30	302	501.236.00.1	1	581,05	227
500.751.01.2	1	111,90	302	501.237.00.1	1	596,30	227
500.752.01.2	1	106,35	302	501.238.00.1	1	567,95	227
500.753.01.2	1	112,30	302	501.239.00.1	1	569,05	227
500.754.01.2	1	112,30	302	501.240.00.1	1	716,25	227
500.755.01.2	1	118,15	302	501.241.00.1	1	730,80	227
500.756.01.2	1	117,75	302	501.242.00.1	1	690,75	227
500.757.01.2	1	124,30	302	501.243.00.1	1	690,75	227
500.758.01.2	1	124,30	302	501.244.00.1	1	910,60	227
500.759.01.2	1	130,85	302	501.245.00.1	1	910,60	227
500.760.01.2	1	117,75	303	501.246.00.1	1	894,85	227
500.761.01.2	1	124,30	303	501.247.00.1	1	894,85	227
500.762.01.2	1	124,30	303	501.264.00.1	1	298,45	231
500.763.01.2	1	130,85	303	501.265.00.1	1	298,45	231
500.764.01.2	1	123,60	303	501.266.00.1	1	282,70	231
500.765.01.2	1	130,50	303	501.267.00.1	1	282,70	231
500.766.01.2	1	130,50	303	501.268.00.1	1	361,25	231
500.767.01.2	1	137,35	303	501.269.00.1	1	361,25	231
500.768.01.2	1	172,30	292	501.270.00.1	1	345,55	231
500.769.01.2	1	181,85	292	501.271.00.1	1	345,55	231
500.770.01.2	1	191,45	292	501.272.00.1	1	251,35	229
500.771.01.2	1	186,60	293	501.273.00.1	1	251,35	229
500.772.01.2	1	195,25	293	501.274.00.1	1	235,80	229
500.773.01.2	1	216,95	293	501.275.00.1	1	235,80	229
500.774.01.2	1	192,35	294	501.276.00.1	1	282,70	230
500.775.01.2	1	196,95	294	501.277.00.1	1	282,70	230
500.776.01.2	1	207,30	294	501.278.00.1	1	266,95	230
500.777.01.2	1	205,30	294	501.279.00.1	1	266,95	230
500.778.01.2	1	228,10	294	501.280.00.1	1	63,05	232
500.779.01.2	1	198,10	295	501.423.01.1	1	34,95	231

N.º de art.	UMV	PVP (€)	Página	N.º de art.	UMV	PVP (€)	Página
501.448.00.1	1	124,55	249	502.301.01.1	1	429,55	142
501.506.00.1	1	99,30	246	502.301.01.2	1	429,55	142
501.507.00.1	1	81,50	247	502.301.01.3	1	429,55	142
501.508.00.1	1	183,75	249	502.301.JH.1	1	429,55	142
501.509.00.1	1	95,85	248	502.301.JK.1	1	429,55	142
501.511.00.1	1	103,55	248	502.301.JR.1	1	429,55	142
501.513.00.1	1	78,80	246	502.302.01.1	1	517,15	143
501.517.00.1	1	95,45	246	502.302.01.2	1	517,15	143
501.518.00.1	1	96,45	246	502.302.01.3	1	517,15	143
501.519.00.1	1	96,50	248	502.302.JH.1	1	517,15	143
501.545.01.1	1	216,10	205	502.302.JK.1	1	517,15	143
501.546.01.1	1	229,50	235	502.302.JR.1	1	517,15	143
501.547.01.1	1	183,20	241	502.303.01.1	1	698,25	146
501.548.00.1	1	71,50	246	502.303.01.2	1	698,25	146
501.555.01.1	1	72,30	238	502.303.01.3	1	698,25	146
501.556.01.1	1	115,50	238	502.303.JH.1	1	698,25	146
501.557.01.1	1	127,45	238	502.303.JK.1	1	698,25	146
501.558.01.1	1	81,75	269	502.303.JR.1	1	698,25	146
501.559.01.1	1	110,85	267	502.304.01.1	1	784,60	146
501.574.00.1	1	122,25	179	502.304.01.2	1	784,60	146
501.578.01.1	1	103,65	240	502.304.01.3	1	784,60	146
501.655.00.1	1	381,95	500	502.304.JH.1	1	784,60	146
501.657.00.8	1	440,65	509	502.304.JK.1	1	784,60	146
501.660.01.1	1	160,10	168	502.304.JR.1	1	784,60	146
501.661.00.1	1	299,40	162	502.305.01.1	1	879,50	146
501.663.JT.1	1	583,90	163	502.305.01.2	1	879,50	146
501.664.00.1	12	398,50	162	502.305.01.3	1	879,50	146
501.732.00.1	1	129,75	179	502.305.JH.1	1	879,50	146
501.750.00.1	12	252,95	205	502.305.JK.1	1	879,50	146
501.843.00.1	1	279,15	136	502.305.JR.1	1	879,50	146
501.843.00.3	1	297,50	136	502.306.01.1	1	1144,05	146
501.844.00.1	1	368,45	136	502.306.01.2	1	1144,05	146
501.844.00.3	1	368,45	136	502.306.01.3	1	1144,05	146
501.845.00.1	1	526,40	136	502.306.JH.1	1	1144,05	146
501.845.00.3	1	526,40	136	502.306.JK.1	1	1144,05	146
501.846.00.1	1	762,50	136	502.306.JR.1	1	1144,05	146
501.846.00.3	1	762,50	136	502.309.01.1	1	1178,55	149
501.877.00.1	1	58,05	253	502.309.01.2	1	1178,55	149
501.878.00.1	1	81,40	253	502.309.01.3	1	1178,55	149
501.880.00.1	1	609,65	97	502.309.JH.1	1	1178,55	149
501.880.00.3	1	609,65	97	502.309.JK.1	1	1178,55	149
501.880.00.5	1	609,65	97	502.309.JR.1	1	1178,55	149
501.898.00.1	1	237,55	170	502.310.01.1	1	485,50	144
501.898.JT.1	1	391,55	170	502.310.01.2	1	485,50	144
501.930.01.1	1	108,15	253	502.310.01.3	1	485,50	144
501.931.00.1	1	98,85	253	502.310.JH.1	1	485,50	144
501.995.00.1	1	203,00	220	502.310.JK.1	1	485,50	144
502.036.00.1	1	221,75	210	502.310.JR.1	1	485,50	144
502.300.01.1	1	429,55	142	502.311.01.1	1	559,80	144
502.300.01.2	1	429,55	142	502.311.01.2	1	559,80	144
502.300.01.3	1	429,55	142	502.311.01.3	1	559,80	144
502.300.JH.1	1	429,55	142	502.311.JH.1	1	559,80	144
502.300.JK.1	1	429,55	142	502.311.JK.1	1	559,80	144
502.300.JR.1	1	429,55	142	502.311.JR.1	1	559,80	144

N.º de art.	UMV	PVP (€)	Página	N.º de art.	UMV	PVP (€)	Página
502.312.01.1	1	628,30	144	502.320.JH.1	1	290,10	55
502.312.01.2	1	628,30	144	502.320.JK.1	1	295,50	55
502.312.01.3	1	628,30	144	502.320.JR.1	1	290,10	55
502.312.JH.1	1	628,30	144	502.321.01.1	1	206,15	57
502.312.JK.1	1	628,30	144	502.321.01.3	1	206,15	57
502.312.JR.1	1	628,30	144	502.321.JH.1	1	206,15	57
502.313.01.1	1	722,30	144	502.321.JK.1	1	206,15	57
502.313.01.2	1	722,30	144	502.321.JR.1	1	206,15	57
502.313.01.3	1	722,30	144	502.322.01.1	1	235,70	56
502.313.JH.1	1	722,30	144	502.322.01.3	1	235,70	56
502.313.JK.1	1	722,30	144	502.322.JH.1	1	235,70	56
502.313.JR.1	1	722,30	144	502.322.JK.1	1	235,70	56
502.314.01.1	1	739,05	148	502.322.JR.1	1	235,70	56
502.314.01.2	1	739,05	148	502.323.01.1	1	286,15	56
502.314.01.3	1	739,05	148	502.323.01.3	1	281,80	56
502.314.JH.1	1	739,05	148	502.323.JH.1	1	275,60	56
502.314.JK.1	1	739,05	148	502.323.JK.1	1	280,75	56
502.314.JR.1	1	739,05	148	502.323.JR.1	1	275,60	56
502.315.01.1	1	636,65	153	502.324.01.1	1	377,70	154
502.315.01.2	1	653,60	153	502.324.01.3	1	377,70	154
502.315.01.3	1	636,65	153	502.324.JH.1	1	377,70	154
502.315.JH.1	1	636,65	153	502.324.JK.1	1	377,70	154
502.315.JK.1	1	636,65	153	502.324.JR.1	1	377,70	154
502.315.JR.1	1	636,65	153	502.325.01.1	1	389,80	154
502.316.01.1	1	847,55	51	502.325.01.3	1	389,80	154
502.316.01.2	1	908,40	51	502.325.JH.1	1	389,80	154
502.316.01.3	1	847,55	51	502.325.JK.1	1	389,80	154
502.316.JH.1	1	847,55	51	502.325.JR.1	1	389,80	154
502.316.JK.1	1	847,55	51	502.328.00.1	1	37,70	58
502.316.JK.2	1	908,40	51	502.328.01.3	1	31,80	58
502.316.JR.1	1	847,55	51	502.328.JK.1	1	31,80	58
502.317.01.1	1	876,75	52	502.328.JL.1	1	31,80	58
502.317.01.2	1	908,40	52	502.356.00.1	1	36,15	119
502.317.01.3	1	876,75	52	502.356.01.1	1	22,75	119
502.317.JH.1	1	847,55	52	502.356.14.1	1	25,30	119
502.317.JK.1	1	876,75	52	502.356.JK.1	1	22,75	119
502.317.JK.2	1	908,40	52	502.356.JL.1	1	22,75	119
502.317.JR.1	1	847,55	52	502.357.00.1	1	40,30	119
502.318.01.1	1	434,25	54	502.357.01.1	1	24,00	119
502.318.01.2	1	485,45	54	502.357.14.1	1	26,60	119
502.318.01.3	1	434,25	54	502.357.JK.1	1	24,00	119
502.318.JH.1	1	434,25	54	502.357.JL.1	1	24,00	119
502.318.JK.1	1	434,25	54	502.358.00.1	1	42,55	119
502.318.JK.2	1	485,45	54	502.358.01.1	1	26,10	119
502.318.JR.1	1	434,25	54	502.358.14.1	1	28,95	119
502.319.01.1	1	327,25	54	502.358.JK.1	1	26,10	119
502.319.01.2	1	379,70	54	502.358.JL.1	1	26,10	119
502.319.01.3	1	327,25	54	502.359.00.1	1	47,65	119
502.319.JH.1	1	327,25	54	502.359.01.1	1	27,15	119
502.319.JK.1	1	327,25	54	502.359.14.1	1	30,15	119
502.319.JK.2	1	379,70	54	502.359.JK.1	1	27,15	119
502.319.JR.1	1	327,25	54	502.359.JL.1	1	27,15	119
502.320.01.1	1	300,95	55	502.360.00.1	1	55,45	119
502.320.01.3	1	290,10	55	502.360.01.1	1	31,10	119

N.º de art.	UMV	PVP (€)	Página	N.º de art.	UMV	PVP (€)	Página
502.360.14.1	1	34,75	119	502.969.FY.1	1	103,75	287
502.360.JK.1	1	31,10	119	502.969.SX.1	1	103,75	287
502.360.JL.1	1	31,10	119	502.970.01.1	1	144,20	287
502.361.00.1	1	59,60	119	502.970.79.1	1	144,20	287
502.361.01.1	1	33,20	119	502.970.FY.1	1	144,20	287
502.361.14.1	1	36,95	119	502.970.SX.1	1	144,20	287
502.361.JK.1	1	33,20	119	502.971.01.1	1	84,90	287
502.361.JL.1	1	33,20	119	502.971.79.1	1	84,90	287
502.362.00.1	1	84,35	119	502.971.FY.1	1	84,90	287
502.362.01.1	1	47,65	119	502.971.SX.1	1	84,90	287
502.362.14.1	1	53,00	119	502.972.PL.1	1	120,25	288
502.362.JK.1	1	47,65	119	502.973.00.1	1	1220,85	276
502.362.JL.1	1	49,25	119	502.973.79.1	1	1665,45	276
502.380.00.1	1	379,80	164	502.973.79.2	1	1665,45	276
502.381.00.1	12	438,75	163	502.973.FY.1	1	1665,45	276
502.381.JT.1	1	639,50	163	502.973.FY.2	1	1665,45	276
502.382.00.1	1	361,95	166	502.973.SX.1	1	1665,45	276
502.384.00.1	1	224,85	171	502.973.SX.2	1	1665,45	276
502.717.00.1	1	424,75	121	502.974.00.1	1	1220,85	277
502.717.00.8	1	478,15	121	502.974.00.2	1	1220,85	277
502.718.00.1	1	580,10	121	502.974.79.1	1	1665,45	277
502.718.00.8	1	633,50	121	502.974.79.2	1	1665,45	277
502.719.01.1	1	197,00	122	502.974.FY.1	1	1665,45	277
502.780.00.1	1	672,35	314	502.974.FY.2	1	1665,45	277
502.780.14.1	1	691,75	314	502.974.SX.1	1	1665,45	277
502.781.00.1	1	696,60	314	502.974.SX.2	1	1665,45	277
502.781.14.1	1	716,05	314	502.975.00.1	1	1932,20	279
502.782.00.1	1	754,85	314	502.975.00.2	1	1932,20	279
502.782.14.1	1	779,15	314	502.975.79.1	1	2520,95	279
502.783.00.1	1	805,85	314	502.975.79.2	1	2520,95	279
502.783.14.1	1	830,10	314	502.975.FY.1	1	2520,95	279
502.784.00.1	1	849,55	314	502.975.FY.2	1	2520,95	279
502.784.14.1	1	873,80	314	502.975.SX.1	1	2520,95	279
502.785.00.1	1	917,50	314	502.975.SX.2	1	2520,95	279
502.785.14.1	1	941,75	314	502.976.00.1	1	1932,20	281
502.786.00.1	1	1046,15	314	502.976.00.2	1	1932,20	281
502.786.14.1	1	1072,85	314	502.976.79.1	1	2520,95	281
502.787.00.1	1	1177,20	314	502.976.79.2	1	2520,95	281
502.787.14.1	1	1213,65	314	502.976.FY.1	1	2520,95	281
502.791.00.1	1	94,10	267	502.976.FY.2	1	2520,95	281
502.796.00.1	1	461,20	315	502.976.SX.1	1	2520,95	281
502.797.00.1	1	521,85	315	502.976.SX.2	1	2520,95	281
502.798.00.1	1	594,65	315	502.977.00.1	1	2621,90	278
502.799.00.1	1	679,60	315	502.977.00.2	1	2621,90	278
502.800.00.1	1	339,80	315	502.977.79.1	1	3210,70	278
502.825.00.1	1	282,80	123	502.977.79.2	1	3210,70	278
502.825.00.8	1	339,40	123	502.977.FY.1	1	3210,70	278
502.959.00.1	1	288,40	284	502.977.FY.2	1	3210,70	278
502.959.00.2	1	288,40	284	502.977.SX.1	1	3210,70	278
502.965.00.1	1	252,35	286	502.977.SX.2	1	3210,70	278
502.966.00.1	1	225,90	285	502.978.00.1	1	2621,90	280
502.966.00.2	1	225,90	286	502.978.00.2	1	2621,90	280
502.969.01.1	1	103,75	287	502.978.79.1	1	3210,70	280
502.969.79.1	1	103,75	287	502.978.79.2	1	3210,70	280

N.º de art.	UMV	PVP (€)	Página	N.º de art.	UMV	PVP (€)	Página
502.978.FY.1	1	3210,70	280	503.008.01.3	1	622,45	108
502.978.FY.2	1	3210,70	280	503.008.JH.1	1	622,45	108
502.978.SX.1	1	3210,70	280	503.008.JK.1	1	622,45	108
502.978.SX.2	1	3210,70	280	503.008.JK.2	1	708,95	108
503.001.01.1	1	408,55	104	503.008.JR.1	1	622,45	108
503.001.01.2	1	456,60	104	503.009.01.1	1	708,95	108
503.001.01.3	1	408,55	104	503.009.01.2	1	785,85	108
503.001.JH.1	1	408,55	104	503.009.01.3	1	708,95	108
503.001.JK.1	1	408,55	104	503.009.JH.1	1	708,95	108
503.001.JK.2	1	456,60	104	503.009.JK.1	1	708,95	108
503.001.JR.1	1	408,55	104	503.009.JK.2	1	785,85	108
503.002.01.1	1	480,65	105	503.009.JR.1	1	708,95	108
503.002.01.2	1	528,70	105	503.010.01.1	1	600,80	111
503.002.01.3	1	480,65	105	503.010.01.2	1	663,30	111
503.002.JH.1	1	480,65	105	503.010.01.3	1	600,80	111
503.002.JK.1	1	480,65	105	503.010.JH.1	1	600,80	111
503.002.JK.2	1	528,70	105	503.010.JK.1	1	600,80	111
503.002.JR.1	1	480,65	105	503.010.JK.2	1	663,30	111
503.003.01.1	1	660,90	106	503.010.JR.1	1	600,80	111
503.003.01.2	1	720,95	106	503.011.01.1	1	1040,80	53
503.003.01.3	1	660,90	106	503.011.01.2	1	1101,70	53
503.003.JH.1	1	660,90	106	503.011.01.3	1	1023,75	53
503.003.JK.1	1	660,90	106	503.011.JH.1	1	1023,75	53
503.003.JK.2	1	720,95	106	503.011.JK.1	1	1023,75	53
503.003.JR.1	1	660,90	106	503.011.JK.2	1	1083,85	53
503.004.01.1	1	747,40	106	503.011.JR.1	1	1023,75	53
503.004.01.2	1	809,90	106	503.012.01.1	1	32,80	57
503.004.01.3	1	747,40	106	503.012.14.1	1	32,80	57
503.004.JH.1	1	747,40	106	503.012.21.1	1	42,35	57
503.004.JK.1	1	747,40	106	503.012.JK.1	1	32,80	57
503.004.JK.2	1	809,90	106	503.105.00.1	1	192,25	496
503.004.JR.1	1	747,40	106	503.115.00.1	1	384,50	497
503.005.01.1	1	841,10	106	503.125.00.1	1	264,35	498
503.005.01.2	1	903,60	106	503.135.00.1	1	456,60	499
503.005.01.3	1	841,10	106	504.620.01.1	1	192,30	97
503.005.JH.1	1	841,10	106	504.636.01.1	1	131,10	96
503.005.JK.1	1	841,10	106	505.018.00.1	1	469,25	39
503.005.JK.2	1	903,60	106	505.019.00.1	1	469,25	39
503.005.JR.1	1	841,10	106	505.020.01.1	1	310,80	43
503.006.01.1	1	1105,45	106	505.020.01.2	1	466,10	43
503.006.01.2	1	1165,55	106	505.020.01.3	1	593,10	43
503.006.JH.1	1	1105,45	106	505.020.01.4	1	677,85	43
503.006.JK.1	1	1105,45	106	505.020.01.5	1	847,25	43
503.006.JK.2	1	1165,55	106	505.020.01.6	1	268,40	39
503.006.JR.1	1	1105,45	106	505.021.01.1	1	310,80	43
503.007.01.1	1	1105,45	109	505.021.01.2	1	466,10	43
503.007.01.2	1	1165,55	109	505.021.01.3	1	593,10	43
503.007.01.3	1	1105,45	109	505.021.01.4	1	677,85	43
503.007.JH.1	1	1105,45	109	505.021.01.5	1	847,25	43
503.007.JK.1	1	1105,45	109	505.021.01.6	1	268,40	39
503.007.JK.2	1	1165,55	109	505.022.01.5	1	847,25	43
503.007.JR.1	1	1105,45	109	505.033.00.1	1	517,05	40
503.008.01.1	1	622,45	108	505.034.00.1	1	517,05	40
503.008.01.2	1	708,95	108	505.035.00.1	1	685,65	40

N.º de art.	UMV	PVP (€)	Página	N.º de art.	UMV	PVP (€)	Página
505.036.00.1	1	758,15	40	505.078.00.1	1	735,90	49
505.037.00.1	1	826,05	40	505.078.00.2	1	662,90	49
505.038.00.1	1	826,05	40	505.078.00.3	1	662,40	49
505.039.00.1	1	871,10	41	505.078.00.5	1	604,45	49
505.042.00.1	1	871,10	41	505.078.00.6	1	604,45	49
505.043.00.1	1	871,10	42	505.078.00.7	1	662,30	49
505.044.00.1	1	871,10	42	505.078.00.8	1	662,40	49
505.045.00.1	1	918,80	40	505.079.00.1	1	612,90	50
505.046.00.1	1	918,80	40	505.079.00.2	1	604,45	50
505.047.00.1	1	1104,35	40	505.079.00.3	1	604,45	50
505.048.00.1	1	1104,35	40	505.079.00.5	1	604,45	50
505.049.00.1	1	1104,35	40	505.079.00.6	1	628,10	50
505.071.00.1	1	633,20	46	505.079.00.7	1	604,45	50
505.071.00.2	1	633,20	46	505.079.00.8	1	604,45	50
505.071.00.3	1	633,20	46	505.080.00.1	1	201,60	59
505.071.00.5	1	633,20	46	505.081.00.1	1	201,60	59
505.071.00.6	1	633,20	46	505.082.00.1	1	196,45	58
505.071.00.7	1	633,20	46	505.082.00.2	1	192,45	58
505.071.00.8	1	633,20	46	505.082.14.1	1	98,00	43
505.072.00.1	1	670,65	46	505.082.21.1	1	98,50	43
505.072.00.2	1	670,65	46	505.082.GH.1	1	98,50	43
505.072.00.3	1	670,65	46	505.083.00.7	1	847,55	51
505.072.00.5	1	670,65	46	505.083.00.8	1	847,55	51
505.072.00.6	1	670,65	46	505.261.00.1	1	838,80	48
505.072.00.7	1	670,65	46	505.261.00.2	1	838,80	48
505.072.00.8	1	670,65	46	505.261.00.3	1	838,80	48
505.073.00.1	1	751,25	46	505.261.00.5	1	838,80	48
505.073.00.2	1	751,25	46	505.261.00.6	1	838,80	48
505.073.00.3	1	751,25	46	505.261.00.7	1	838,80	48
505.073.00.5	1	751,25	46	505.261.00.8	1	838,80	48
505.073.00.6	1	751,25	46	505.262.00.1	1	925,60	48
505.073.00.7	1	751,25	46	505.262.00.2	1	925,60	48
505.073.00.8	1	751,25	46	505.262.00.3	1	925,60	48
505.074.00.1	1	805,95	46	505.262.00.5	1	925,60	48
505.074.00.2	1	805,95	46	505.262.00.6	1	925,60	48
505.074.00.3	1	805,95	46	505.262.00.7	1	925,60	48
505.074.00.5	1	805,95	46	505.262.00.8	1	925,60	48
505.074.00.6	1	805,95	46	505.263.00.1	0	1041,30	48
505.074.00.7	1	805,95	46	505.263.00.2	1	1041,30	48
505.074.00.8	1	805,95	46	505.263.00.3	1	1041,30	48
505.075.00.1	1	866,35	46	505.263.00.5	1	1041,30	48
505.075.00.2	1	866,35	46	505.263.00.6	1	1041,30	48
505.075.00.3	1	866,35	46	505.263.00.7	1	1265,95	48
505.075.00.5	1	866,35	46	505.263.00.8	1	1041,30	48
505.075.00.6	1	866,35	46	505.264.00.1	1	1099,05	48
505.075.00.7	1	866,35	46	505.264.00.2	1	1099,05	48
505.075.00.8	1	866,35	46	505.264.00.3	1	1099,05	48
505.077.00.1	1	940,85	50	505.264.00.5	1	1099,05	48
505.077.00.2	1	858,20	50	505.264.00.6	1	1099,05	48
505.077.00.3	1	941,35	50	505.264.00.7	1	1099,05	48
505.077.00.5	1	834,65	50	505.264.00.8	1	1099,05	48
505.077.00.6	1	834,65	50	505.265.00.1	1	1272,65	48
505.077.00.7	1	834,65	50	505.265.00.2	1	1272,65	48
505.077.00.8	1	895,55	50	505.265.00.3	1	1272,65	48

N.º de art.	UMV	PVP (€)	Página	N.º de art.	UMV	PVP (€)	Página
505.265.00.5	1	1272,65	48	505.845.00.3	1	164,65	64
505.265.00.6	1	1272,65	48	550.570.00.1	1	252,20	322
505.265.00.7	1	1272,65	48	550.571.00.1	1	269,00	322
505.265.00.8	1	1272,65	48	550.572.00.1	1	262,30	323
505.800.00.1	1	1702,45	60	550.573.00.1	1	293,15	323
505.800.00.2	1	1943,25	60	550.574.00.1	1	310,40	323
505.800.00.7	1	1767,15	60	550.575.00.1	1	341,30	323
505.801.00.1	1	1925,50	60	550.576.00.1	1	359,30	323
505.801.00.2	1	1756,55	60	550.577.00.1	1	431,15	323
505.801.00.7	1	1767,15	60	550.578.00.1	1	449,10	323
505.802.00.1	1	2151,00	61	550.590.00.1	1	324,05	322
505.802.00.2	1	2143,60	61	550.591.00.1	1	340,90	322
505.802.00.7	1	1925,50	61	550.592.00.1	1	334,20	323
505.803.00.1	1	2361,00	61	550.593.00.1	1	365,05	323
505.803.00.2	1	2269,85	61	550.594.00.1	1	382,30	323
505.803.00.7	1	2096,10	61	550.595.00.1	1	413,15	323
505.804.00.1	1	2365,20	61	550.596.00.1	1	431,15	323
505.804.00.2	1	2392,60	61	550.597.00.1	1	503,00	323
505.804.00.7	1	2266,75	61	550.598.00.1	1	520,95	323
505.805.00.1	1	2602,70	61	550.750.00.1	1	333,90	320
505.805.00.2	1	2642,25	61	550.751.00.1	1	381,40	320
505.805.00.7	1	2548,60	61	550.752.00.1	1	476,80	320
505.820.00.1	1	1909,15	62	550.754.00.1	1	345,80	321
505.820.00.2	1	1916,05	62	550.755.00.1	1	352,85	321
505.820.00.7	1	1767,15	62	550.757.00.1	1	369,50	321
505.821.00.1	1	1694,30	62	550.759.00.1	1	381,40	321
505.821.00.2	1	1694,30	62	550.760.00.1	1	405,30	321
505.821.00.7	1	1767,15	62	550.761.00.1	1	417,25	321
505.822.00.1	1	2083,70	63	550.763.00.1	1	429,05	321
505.822.00.2	1	1992,20	63	550.764.00.1	1	452,95	321
505.822.00.7	1	1925,50	63	550.765.00.1	1	524,50	321
505.823.00.1	1	2265,00	63	550.766.00.1	1	488,75	321
505.823.00.2	1	2318,50	63	550.768.00.1	1	500,60	321
505.823.00.7	1	2096,10	63	550.769.00.1	1	524,50	321
505.824.00.1	1	2388,40	63	550.770.00.1	1	596,05	321
505.824.00.2	1	2404,55	63	550.771.00.1	1	560,30	321
505.824.00.7	1	2266,75	63	550.773.00.1	1	572,20	321
505.825.00.1	1	2520,55	63	550.774.00.1	1	596,05	321
505.825.00.2	1	2542,60	63	550.775.00.1	1	667,50	321
505.825.00.7	1	2554,95	63	550.776.00.1	1	596,05	321
505.841.00.1	1	169,25	64	550.777.00.1	1	603,20	321
505.841.00.2	1	181,40	64	550.778.00.1	1	607,95	321
505.841.00.3	1	117,70	64	550.779.00.1	1	631,75	321
505.842.00.1	1	160,65	64	550.790.00.1	1	655,55	321
505.842.00.2	1	178,80	64	554.001.01.1	1	569,55	327
505.842.00.3	1	126,00	64	554.002.01.1	1	540,40	327
505.843.00.1	1	186,25	64	554.003.01.1	1	570,65	328
505.843.00.2	1	180,00	64	554.004.01.1	1	618,15	328
505.843.00.3	1	137,05	64	554.005.01.1	1	665,65	328
505.844.00.1	1	192,15	64	554.014.01.1	1	543,05	327
505.844.00.2	1	187,40	64	554.015.01.1	1	609,00	327
505.844.00.3	1	150,80	64	610.089.21.1	1	35,55	385
505.845.00.1	1	173,25	64	610.090.21.1	1	28,85	385
505.845.00.2	1	173,25	64				

Geberit S.A.U.
Plaza Europa, 2-4, 6ª Planta
08902 L'Hospitalet de Llobregat

Tel. 900 23 24 25
info.iberia@geberit.com

www.geberit.es

Sujeto a cambios sin previo aviso. La información que contiene este documento debe ser entendida como una descripción general de las diversas opciones técnicas disponibles.
Las especificaciones concretas de cada producto tienen que ser detalladas individualmente al cierre de cada proyecto, contrato o pedido.

ES-000.000.05.7 © 02.2025 Geberit S.A.U.